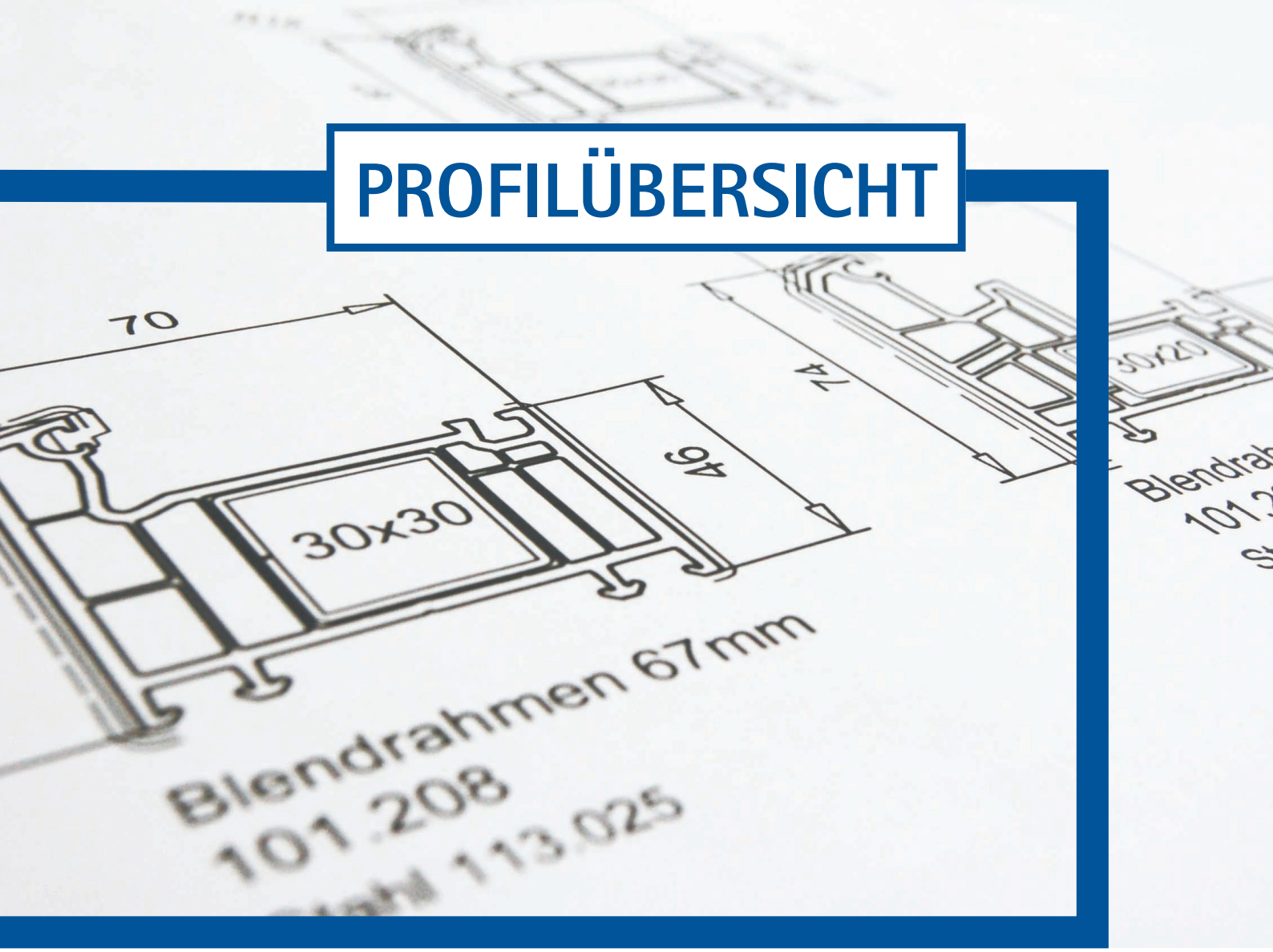
PROFILÜBERSICHT



VEKA SYSTEME

100–104g

Das Qualitätsprofil

PROFILÜBERSICHT



Artikelliste 1

VEKA Systeme 2

VEKA Türsysteme 3

Glasleisten, Dichtungen 4

Aluminium-Vorsatzblenden 5

Zusatzprofile, Zubehör 6

VEKA Sondersysteme 7

Anhang 8

100-104g

1 Artikelliste

101.- Blendrahmen ---- 1.2
102.- T-Profile, Stulpprofile ---- 1.5
103.- Flügel ---- 1.8
104.- Bodenschwellen, Trittschutz, Vorsatzblenden ---- 1.11
105.- Türsysteme ---- 1.17
106.- Verbinder, Dichtteile ---- 1.22
107.- Glasleisten ---- 1.26
108.- Rollladenführungen, Einlauftrichter ---- 1.29
109.- Zusatzprofile ---- 1.32
110.- Fensterbankanschlüsse ---- 1.45
111.- Renovierungs-Blendrahmen, Winkel ---- 1.47
114.- Verbreiterungen, Zargenprofile ---- 1.48
116.- Kopplungen ---- 1.50
118.- VEKASUN 52, SCURO ---- 1.52
119.- VEKAVARIANT 2.0 ---- 1.55
14x.- Fensterzubehör ---- 1.64
146.- Ziersprossen ---- 1.65
2xx.- Rollladen ---- 1.66

2 VEKA Systeme

Profilübersicht SOFTLINE 70 AD ---- 2.2
- Blendrahmen, M.1:2 ---- 2.4
- T-Profile, M.1:2 ---- 2.7
- Stulpprofile, M.1:2 ---- 2.12
- Flügel und Aufbauprofile, M.1:2 ---- 2.14

Profilübersicht SOFTLINE 70 MD ---- 2.22
- Blendrahmen, M.1:2 ---- 2.24
- T-Profile, M.1:2 ---- 2.28
- Stulpprofile, M.1:2 ---- 2.31
- Flügel und Aufbauprofile, M.1:2 ---- 2.32

Profilübersicht SOFTLINE 76 AD/MD ---- 2.36
- Blendrahmen, M.1:2 ---- 2.38
- T-Profile, M.1:2 ---- 2.42
- Stulpprofile, M.1:2 ---- 2.48
- Flügel und Aufbauprofile, M.1:2 ---- 2.50

Profilübersicht SOFTLINE 82 AD/MD ---- 2.56
- Blendrahmen, M.1:2 ---- 2.58
- T-Profile, M.1:2 ---- 2.64
- Stulpprofile, M.1:2 ---- 2.70
- Flügel und Aufbauprofile, M.1:2 ---- 2.72

Profilübersicht SOFTLINE 82 SE ---- 2.81
- Blendrahmen, M.1:2 ---- 2.82
- Flügel M.1:2 ---- 2.84

Profilübersicht SOFTLINE 82 NL ---- 2.86
- Blendrahmen, M.1:2 ---- 2.88
- T-Profile, M.1:2 ---- 2.91
- Wechselprofile, M.1:2 ---- 2.93

3 VEKA Türsysteme

Übersicht Bodenschwelle 104.427 für 70 mm AD und MD Systeme ---- 3.2
- Bodenschwelle ---- 3.4
- Zusatzprofile und Zubehör ---- 3.5

Übersicht Bodenschwelle 104.530 für 76 mm AD und MD Systeme ---- 3.10
- Bodenschwelle ---- 3.12
- Zusatzprofile und Zubehör ---- 3.13

Übersicht Bodenschwelle 104.460 für 82 mm AD und MD Systeme ---- 3.16
- Bodenschwelle ---- 3.18
- Zusatzprofile und Zubehör ---- 3.19

Übersicht Bodenschwelle 104.235 für 70 mm AD und MD Systeme ---- 3.24
- Bodenschwelle ---- 3.26
- Zusatzprofile und Zubehör ---- 3.27

Wetterschenkel 104.153 ---- 3.28

4 Glasleisten, Dichtungen

Glasleisten

Allgemeines zu Glasleisten ---- 4.2
Glasleisten-Übersichten ---- 4.3
- 70 mm Systeme ---- 4.3
- 76 mm und 82 mm Systeme ---- 4.7

Einlegeleiste für Festverglasung, MD ---- 4.9
Sonderglasleiste ---- 4.10
Haltewinkel für Einbruchhemmung ---- 4.11

Dichtungen

Artikelliste Dichtungen ---- 4.12
Systemdichtungen ---- 4.18
- 70 mm Systeme ---- 4.18
- 76 mm Systeme ---- 4.22
- 82 mm Systeme ---- 4.26
- Sonderdichtungen ---- 4.29

© VEKA AG

5 Aluminium-Vorsatzblenden

Übersicht Vorsatzblenden für 70 mm Systeme ---------5.2
- Sonderdichtungen ---------- 5.4

Aluminium-Vorsatzblenden, M.1:2----------5.5
- Blendrahmen ---------- 5.5
- Verbreiterungen---------- 5.7
- T-Profile ---------- 5.8
- Stulpprofile ---------- 5.9
- Flügel---------- 5.10

Übersicht Vorsatzblenden für 82 mm Systeme ------ 5.12
- Sonderdichtungen ---------- 5.14

Aluminium-Vorsatzblenden, M.1:2---------- 5.15
- Blendrahmen ---------- 5.15
- Verbreiterungen---------- 5.16
- T-Profile ---------- 5.17
- Stulpprofile ---------- 5.19
- Flügel---------- 5.20
- Aufbauprofile ---------- 5.21

6 Zusatzprofile, Zubehör

Allgemein ----------6.2

Übersicht der bautiefenabhängigen Zusatzprofile -----6.3

Zusatzprofile M.1:2---------- 6.12
- Aluminium-Trittschutze ---------- 6.12
- Balkonanschlussprofile ---------- 6.14
- Verbreiterungen---------- 6.16
- Fensterbankanschlussprofile ---------- 6.21
- Abrollprofile ---------- 6.26
- Aufnahmeprofile---------- 6.27
- Rollladenführungen---------- 6.28
- Rollladenprofile ---------- 6.34
- Zargenprofile ---------- 6.40
- Systemkopplungen---------- 6.45
- Kopplungen---------- 6.50
- Eckkopplungen---------- 6.54
- Variable Eckkopplungen ---------- 6.57
- Abdeckwinkel ---------- 6.64
- Abdeckprofile ---------- 6.67
- Wetterschenkel ---------- 6.74
- Brüstungsprofile ---------- 6.76
- Anschlussprofile---------- 6.77
- Glassprossen ---------- 6.79
- Zierprofile ---------- 6.81

Artikelliste Zubehör ---------- 6.84
- Verstärkungen ---------- 6.84
- Schrauben etc. ---------- 6.92
- Verglasungsklötze ---------- 6.95
- Dämmkeile ---------- 6.96
- Reparaturset, Kleber, Diverses---------- 6.97
- Reiniger ---------- 6.100
- Spezialwerkzeug ---------- 6.102
- VEKA Farben ---------- 6.104
- VEKA SPECTRAL Oberfläche---------- 6.106
- Werkzeug für VEKA SPECTRAL Oberfläche ---------- 6.106

7 VEKA Sondersysteme

Hebe-Schiebetür ----------7.3
- Typenübersicht---------- 7.3
- Profilübersicht VEKASLIDE 70 ---------- 7.4
- Profilübersicht VEKASLIDE 82 ---------- 7.6

Schiebetür----------7.8
- Typenübersicht---------- 7.8
- Profilübersicht EKOSOL 70 ---------- 7.9

Falt-Schiebetür ---------- 7.10
- Typenübersicht---------- 7.10
- Profilübersicht SOFTLINE 82 ---------- 7.11
- Profilübersicht 70 mm AD ---------- 7.12

ARTLINE 82---------- 7.14
- Profilübersicht ARTLINE 82 ---------- 7.14

VEKAVARIANT 2.0 ---------- 7.16
- Übersicht der Kastengrößen ---------- 7.17
- Profilübersicht VEKAVARIANT 2.0 Gr. 175---------- 7.18
- Profilübersicht VEKAVARIANT 2.0 Gr. 210---------- 7.22
- Profilübersicht VEKAVARIANT 2.0 Gr. 235---------- 7.26
- Insektenschutz---------- 7.30
- Verbindungslaschen ---------- 7.31

Drehladen ---------- 7.33
- Profilübersicht VEKASUN 52 ---------- 7.34
- Profilübersicht SCURO---------- 7.37

DANLINE 70 ---------- 7.38
- Profilübersicht DANLINE 70---------- 7.38

Systemkopplung ---------- 7.41
- Profilübersicht Systemkopplung ---------- 7.41
- Vertikaler Kopplungsbereich, Variante A ---------- 7.42
- Vertikaler Kopplungsbereich, Variante B ---------- 7.44
- Horizontaler Kopplungsbereich, Variante D ---------- 7.46

8 Anhang

Änderungshistorie----------8.3

Impressum

Herausgeber:	VEKA AG Dieselstraße 8 D-48324 Sendenhorst Telefon: +49 (0) 2526 29-0 Fax: +49 (0) 2526 29-3710 E-Mail: info@veka.com Internet: www.veka.com
Vorstand:	Andreas Hartleif (Vorsitzender), Dr. Andreas W. Hillebrand (stellvertr. Vorsitzender), Bonifatius Eichwald, Elke Hartleif, Dr. Werner Schuler
Vorsitzender des Aufsichtsrates:	Ulrich Weimer
Sitz der Gesellschaft:	Sendenhorst
Handelsregister:	Amtsgericht Münster HRB 8282
Umsatzsteuer-Ident.-Nr.:	DE 123995034

Copyright:	© VEKA AG, Sendenhorst 2017 – alle Rechte vorbehalten
Schutzvermerk:	Die VEKA AG untersagt hiermit die Weitergabe und Vervielfältigung dieses Dokumentes sowie die Verwertung und Mitteilung seines Inhalts, auch auszugsweise, soweit keine ausdrückliche Genehmigung vorliegt. Für Zuwiderhandlungen behält sich die VEKA AG vor, rechtliche Schritte einzuleiten. Die VEKA AG behält sich darüber hinaus alle Rechte für den Fall der Patent-, Gebrauchsmuster oder Geschmacksmustereintragung vor.
Haftungsausschluss:	Die VEKA AG übernimmt keinerlei Gewähr für die Aktualität, Korrektheit, Vollständigkeit oder Qualität der bereitgestellten Informationen. Haftungsansprüche gegen die VEKA AG, die sich auf Schäden materieller oder ideeller Art beziehen, welche durch die Nutzung oder Nichtnutzung der dargebotenen Informationen bzw. durch die Nutzung fehlerhafter und unvollständiger Informationen verursacht wurden, sind grundsätzlich ausgeschlossen, sofern seitens der gesetzlichen Vertreter, Angestellten oder Erfüllungsgehilfen der Autoren der VEKA AG kein nachweislich vorsätzliches oder grob fahrlässiges Verschulden vorliegt.

100-104g

Sehr geehrter Kunde,
in diesem Nachschlagewerk finden Sie die wichtigsten Informationen zum VEKA Produktsortiment.

Es werden unverbindlich Produkte vorgestellt und Produktinformationen mitgeteilt. Wir behalten uns vor, Änderungen oder Ergänzungen der in dieser Dokumentation bereitgestellten Informationen vorzunehmen.

Diese Dokumentation wurde mit großer Sorgfalt erstellt und geprüft. Dennoch können Fehler nicht ausgeschlossen werden. Sollten sich Fehler eingeschlichen haben, bitten wir um Rückmeldung an die Redaktion.

Rechtliches

Alle Angaben in dieser Dokumentation sind ohne Gewähr und beinhalten keine Zusicherung von Eigenschaften. Sie entbinden den Anwender nicht, durch Prüfung unter Praxisbedingungen, die Eignung ausgewählter Produkte sicherzustellen. Die Bestätigungen verbindlicher Aussagen bedürfen der Schriftform.

Soweit in dieser Dokumentation technische Lösungswege unter Einsatz von Produkten anderer Lieferanten dargestellt werden, dient dies der Veranschaulichung und soll nur Möglichkeiten aufzeigen.

Ob die Produkte für den vorgesehenen Zweck und die konkrete Einbausituation geeignet sind, ist mit dem jeweiligen Lieferanten zu klären. Insbesondere wird keine Gewähr für die betroffenen Produkte übernommen.

Bitte beachten Sie, dass die nachträgliche Folierung, Lackierung, Verblendung o. ä. von Elementen mit weißen Profilen nur dann zulässig ist, wenn Maximalgrößen und Verarbeitungsschritte für farbige Ausführung zugrunde gelegt wurden.

Originaldokumentation

Die vorliegende Dokumentation ist die deutsche Originalfassung und gilt als Grundlage für Übersetzungen.

Downloads und Zertifikate

Die Technischen Informationen und Prüfzeugnisse stellen wir auf unserer Homepage im Log-In-Bereich als PDF-Download zur Verfügung (siehe unter: Für Fensterhersteller > Verkaufsunterstützung > Downloads Technik). Bitte beachten Sie, dass der PDF-Download einen aktuelleren Stand als das Printmedium haben kann.


Weitere Informationen

Für grundlegende Informationen zum Fensterbau ziehen Sie das Verarbeiterhandbuch VEKA FENSTERSYSTEME (Nr. 100-020) hinzu. Weitergehende detaillierte Verarbeitungshinweise für die Profilsysteme und Sonderkonstruktionen finden Sie in den Technischen Informationen.

Das VEKA UPDATE online mit aktuellen Produktinformationen stellen wir Ihnen, auch als Download, in regelmäßigen Abständen zur Verfügung.

© VEKA AG

Aufbau der Dokumentation



Jedes Hauptkapitel

- ist mit einer entsprechenden Registermarke am Rand gekennzeichnet
- enthält ein Inhaltsverzeichnis mit allen Unterkapiteln

Wichtige Symbole

Besondere Informationen werden in einem eigenen Textrahmen mit einem Symbol dargestellt.

Bitte beachten!
Diese Textrahmen enthalten wichtige Informationen, die schwerwiegende Fehler verhindern können.

Info
Diese Textrahmen enthalten nützliche Informationen oder Hinweise.

Abkürzungen

AD	-	Anschlagdichtung
BSZ-Verbinder	-	Verbinder für Bodenschwelle und Zarge
flg.	-	flügelig
flv.		flächenversetzt
hflv.	-	halbflächenversetzt
I_x	-	Flächenträgheitsmoment 2. Grades bezüglich der x-Achse
I_y	-	Flächenträgheitsmoment 2. Grades bezüglich der y-Achse
M.	-	Maßstab
MD	-	Mitteldichtung
n.d.	-	nicht definiert
o.G.	-	ohne Gewähr
tlg.	-	teilig
VE	-	Verpackungseinheit
W_x	-	Widerstandsmoment bezüglich der x-Achse
W_y	-	Widerstandsmoment bezüglich der y-Achse

Maßstäbe

Profile und Zubehörteile in der Artikelliste u.ä. sind größtenteils nicht in Originalgröße dargestellt. Maßstäbliche Abbildungen sind entsprechend ausgewiesen.

© VEKA AG

Artikelnummern-Schlüssel

Art.-Nr.	Bezeichnung
101.-	Blendrahmen
102.-	T-Profile, Stulpprofile, Wechselprofile
103.-	Flügel, Aufbauprofile
104.-	Bodenschwellen, Trittschutz, Vorsatzblenden
105.-	Türsysteme
106.-	Verbinder, Dichtteile
107.-	Glasleisten
108.-	Rollladenführungen, Zubehör Rollladenführung-Kleinteile
109.-	Zusatzprofile, Zubehör
110.-	Fensterbankanschlüsse
111.-	Renovierungs-Blendrahmen, Winkel
112.-	Dichtungen
113.-	Stahl-Verstärkungen
114.-	Verbreiterungen, Zargenprofile
115.-	Aluminium-Verstärkungen
116.-	Kopplungen
118.-	Drehladen
119.-	Rollladenkasten, Rollladenkasten-Kleinteile
140.-	Fensterzubehör
141.-	Befestigungsteile
142.-	Verglasungsklötze
143.-	Reparatur, Pflege, Dämmung
146.-	Zierprofile, Zierprofil-Zubehör, Pflege, Werkzeuge
2xx.-	Rollladen
3xx.-	Plattensysteme

Info

VEKA Profilfarben:

VEKA weiß = RAL Sonderton 9106 = RAL ähnlich 9016

VEKA cremeweiß = RAL Sonderton 9001

VEKA Farbprogramm

Aktuell beinhaltet die VEKA Farbpalette über 50 Farben. Dabei garantiert ein spezielles Herstellungsverfahren gleichmäßige Farben und Strukturen. Alle Oberflächen sind witterungsbeständig, umweltresistent und pflegeleicht.

Info

In der Profilübersicht ist die standardmäßig lieferbare VEKA Produktpalette abgebildet. Bitte beachten Sie, dass die VEKA Dekorfolien-Matrix und das VEKA Online-Bestellportal weitere Produktinformationen enthalten:

- Farben, Standardfolien, Sonderfolien
- Trägermaterialfarben
- Dichtungen, Dichtungsfarben
- Lieferzeiten
- Verpackungseinheiten pro Bund und Palette

Die Realisierbarkeit von Sonderanfragen kann direkt mit VEKA abgestimmt werden.

Legende für Farbausführungen

	Symbol	Bedeutung	Erläuterung
PVC-Profile	○	Folie ohne	Artikel nicht in foliert vorgesehen; Angaben zur Farbe sind der Spalte „Ausführung" der Artikelliste oder den Detailinformationen zu entnehmen; nicht definierte Farben sind mit „Farbe n.d." gekennzeichnet
	●	Folie mit/beidseitig	Außen- und Innensichtflächen der Profile foliert (in Bezug auf montierte Situation)
	◖	Folie einseitig	nur Außensichtflächen der Profile foliert (in Bezug auf montierte Situation)
	✷	Folie auf Anfrage	Artikel mit zu erfragender Lieferzeit in foliert erhältlich
Aluminium-Profile	□	Aluminium roh	Artikel nicht in veredelt vorgesehen
	⊡	E6/EV1 = silber eloxiert	Artikel mit Eloxalbeschichtung in silber
	■	E6/C34 = braun eloxiert	Artikel mit Eloxalbeschichtung in braun
	▣	kunststoffpulverbeschichtet	Artikel mit Kunststoffpulverbeschichtung; Angaben zur Farbe sind der Spalte „Ausführung" der Artikelliste oder den Detailinformationen zu entnehmen

Die Verlaufslinie der Folienkaschierung ist in den Grafiken ab Kapitel 2 abgebildet.

Technische Änderungen vorbehalten
Stand 12/2017 © VEKA AG

Übersicht der deutschsprachigen Technischen Dokumentationen

Systemübergreifende Dokumentationen



Profilübersicht
VEKA SYSTEME
100-104



Verarbeiterhandbuch
VEKA FENSTERSYSTEME
100-020

Systembezogene Technische Informationen



Technische Information
SOFTLINE 70 AD
100-004



Technische Information
SOFTLINE 70 MD
100-014



Technische Information
Systemkopplung
100-015 *



Technische Information
VEKASUN 52
100-017 *



Technische Information
EKOSOL 70
100-024 *



Technische Information
DANLINE 70
100-025 *



Technische Information
VEKASLIDE 70
100-030



Technische Information
EKOSOL 90
100-034 *



Technische Information
VEKAVARIANT 2.0
100-039



Technische Information
Türsysteme
100-040



Technische Information
SOFTLINE 82
100-041



Technische Information
VEKASLIDE 82
100-042



Technische Information
ARTLINE 82
100-043 *



Technische Information
SOFTLINE 82 NL
100-044 *




Technische Information
SOFTLINE 76
100-045

** Dokumentation als PDF-Datei erhältlich, kein Printmedium.*

© VEKA AG

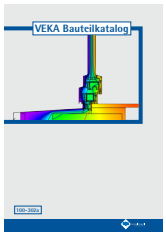
Ergänzende Dokumentationen



VEKA Montageleitfaden

systemübergreifend

100-301



VEKA Bauteilkatalog

systemübergreifend

100-302



Hebe-Schiebetüren: Hinweise zur Montage

für VEKASLIDE, VEKASLIDE 82

100-320 *



Hebe-Schiebetüren: Hinweise zur Montage (Kurzform)

für VEKASLIDE, VEKASLIDE 82

100-321 *



Hebe-Schiebetüren: Vorgaben und Hinweise für Endanwender

für VEKASLIDE, VEKASLIDE 82

100-322 *



Sondergrößen

für SOFTLINE 82

100-401 *



Glasverklebung

für SOFTLINE 82

100-402 *



VEKA Lüftung

systemübergreifend

100-403 *



VEKA Dekorfolien-Matrix

systemübergreifend


100-404 *



VEKA Literaturverzeichnis

systemübergreifend

100-405 *



Montageanleitung für Händler und Monteure

für VEKAVARIANT 2.0


100-406 *

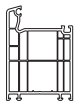
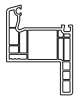
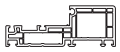
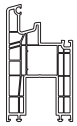
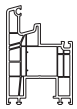
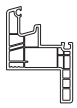
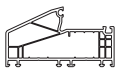
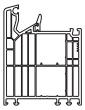
* *Dokumentation als PDF-Datei erhältlich, kein Printmedium.*

© VEKA AG

Artikelliste

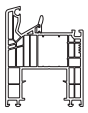
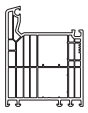
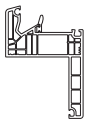
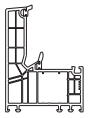
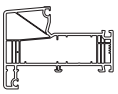
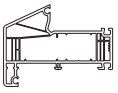
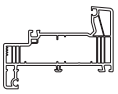
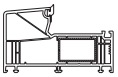
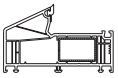
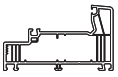
101.- Blendrahmen ---------- 1.2
102.- T-Profile, Stulpprofile ---------- 1.5
103.- Flügel ---------- 1.8
104.- Bodenschwellen, Trittschutz, Vorsatzblenden ---------- 1.11
105.- Türsysteme ---------- 1.17
106.- Verbinder, Dichtteile ---------- 1.22
107.- Glasleisten ---------- 1.26
108.- Rollladenführungen, Einlauftrichter ------ 1.29
109.- Zusatzprofile ---------- 1.32
110.- Fensterbankanschlüsse ---------- 1.45
111.- Renovierungs-Blendrahmen, Winkel ------ 1.47
114.- Verbreiterungen, Zargenprofile ---------- 1.48
116.- Kopplungen ---------- 1.50
118.- VEKASUN 52, SCURO ---------- 1.52
119.- VEKAVARIANT 2.0 ---------- 1.55
14x.- Fensterzubehör ---------- 1.64
146.- Ziersprossen ---------- 1.65
2xx.- Rollladen ---------- 1.66



Art.-Nr.	Abbildung	Höhe x Breite/Einsatzbereich	Ausführung	m/Stange	Seite
101.207		58 x 70 mm SOFTLINE 70 AD	○ ● ◖	6,50	2.4
101.208		67 x 70 mm SOFTLINE 70 AD	○ ● ◖	6,50	2.4
101.214		80 x 70 mm SOFTLINE 70 AD	○ ● ◖	6,50	2.5
101.215		100 x 70 mm SOFTLINE 70 AD	○ ● ◖	6,50	2.5
101.218		95 x 70 mm SOFTLINE 70 AD	○ ● ◖	6,50	2.5
101.270		43 x 116 mm DANLINE 70	○ ✶	6,50	7.38
101.274		124 x 70 mm SOFTLINE 70 MD	○	6,50	2.25
101.276		74 x 70 mm SOFTLINE 70 MD	○ ● ◖	6,50	2.24
101.277		84 x 70 mm SOFTLINE 70 MD	○ ● ◖	6,50	2.24
101.278		94 x 70 mm SOFTLINE 70 MD	○ ● ◖	6,50	2.25
101.280		105 x 70 mm SOFTLINE 70 MD	○ ● ◖	6,50	2.25
101.281		102 x 70 mm SOFTLINE 70 MD	○ ● ✶	6,50	2.26
101.282		64 x 116 mm SOFTLINE 70 AD	○ ✶	6,50	2.4
101.290		73 x 82 mm SOFTLINE 82 MD	○ ● ◖	6,50	2.60
101.291		83 x 82 mm SOFTLINE 82 MD	○ ● ◖	6,50	2.61
101.292		106 x 82 mm SOFTLINE 82 MD	○ ● ◖	6,50	2.62

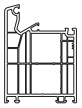
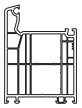
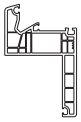
PVC-Profile: ○ = *Folie ohne* ● = *Folie mit/beidseitig* ◖ = *Folie einseitig* ✶ = *Folie auf Anfrage*
Aluminium-Profile: □ = *Aluminium roh* ⊡ = *E6/EV1 = silber eloxiert* ◘ = *E6/C34 = braun eloxiert* ▣ = *kunststoffpulverbeschichtet*

Technische Änderungen vorbehalten
Stand 12/2017 © VEKA AG

Art.-Nr.	Abbildung	Höhe x Breite/Einsatzbereich	Ausführung	m/Stange	Seite
101.293		73 x 82 mm SOFTLINE 82 AD	○ ● ◖	6,50	2.58
101.294		83 x 82 mm SOFTLINE 82 AD	○ ● ◖	6,50	2.58
101.295		73 x 82 mm SOFTLINE 82 MD	○ ✶	6,50	2.60
101.296		106 x 82 mm SOFTLINE 82 MD	○ ✶	6,50	2.62
101.297		106 x 82 mm SOFTLINE 82 AD	○ ✶	6,50	2.59
101.300		89 x 82 mm SOFTLINE 82 MD	○ ● ◖	6,50	2.63
101.301		119 x 82 mm SOFTLINE 82 MD	○ ● ◖	6,50	2.63
101.303		111 x 82 mm ARTLINE 82	○	6,50	7.14
101.331		87 x 116 mm SOFTLINE 82 NL	○ ● ◖	6,50	2.88
101.332		87 x 116 mm SOFTLINE 82 NL	○ ● ◖	6,50	2.89
101.333		87 x 116 mm SOFTLINE 82 NL	○ ● ◖	6,50	2.90
101.334		69 x 116 mm SOFTLINE 82 NL	○ ● ◖	6,50	2.88
101.335		69 x 116 mm SOFTLINE 82 NL	○ ● ◖	6,50	2.89
101.336		69 x 116 mm SOFTLINE 82 NL	○ ● ◖	6,50	2.90
101.340		73 x 82 mm SOFTLINE 82 SE MD	○ ✶	6,50	2.83
101.341		83 x 82 mm SOFTLINE 82 SE MD	○ ✶	6,50	2.83

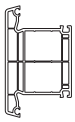
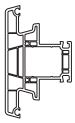
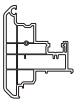
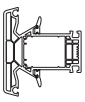
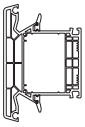
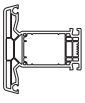
PVC-Profile: ○ = *Folie ohne* ● = *Folie mit/beidseitig* ◖ = *Folie einseitig* ✶ = *Folie auf Anfrage*
Aluminium-Profile: □ = *Aluminium roh* ⊡ = *E6/EV1 = silber eloxiert* ◘ = *E6/C34 = braun eloxiert* ▣ = *kunststoffpulverbeschichtet*

© VEKA AG

Art.-Nr.	Abbildung	Höhe x Breite/Einsatzbereich	Ausführung	m/Stange	Seite
101.342		73 x 82 mm SOFTLINE 82 SE AD	○ ✶	6,50	2.82
101.343		83 x 82 mm SOFTLINE 82 SE AD	○ ✶	6,50	2.82
101.350		71 x 76 mm SOFTLINE 76 MD	○ ● ◖	6,50	2.38
101.351		81 x 76 mm SOFTLINE 76 MD	○ ● ◖	6,50	2.40
101.352		104 x 76 mm SOFTLINE 76 MD	○ ● ◖	6,50	2.41
101.353		71 x 76 mm SOFTLINE 76 AD	○ ● ◖	6,50	2.38
101.354		81 x 76 mm SOFTLINE 76 AD	○ ● ◖	6,50	2.38
101.355		104 x 76 mm SOFTLINE 76 AD	○ ● ◖	6,50	2.39
101.358 **In Vorbe-reitung**		89 x 76 mm SOFTLINE 76 MD	○ ● ◖	6,50	2.41
101.359 **In Vorbe-reitung**		119 x 76 mm SOFTLINE 76 MD	○ ● ◖	6,50	2.41

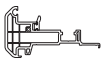
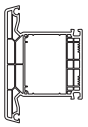
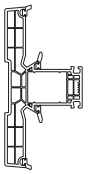
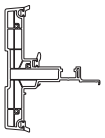
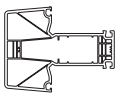
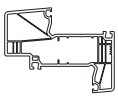
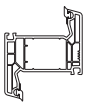
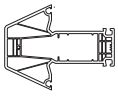
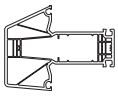
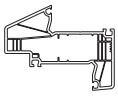
PVC-Profile: ○ = *Folie ohne* ● = *Folie mit/beidseitig* ◖ = *Folie einseitig* ✶ = *Folie auf Anfrage*
Aluminium-Profile: □ = *Aluminium roh* ⊡ = *E6/EV1 = silber eloxiert* ◘ = *E6/C34 = braun eloxiert* ▣ = *kunststoffpulverbeschichtet*

© VEKA AG

Art.-Nr.	Abbildung	Höhe x Breite/Einsatzbereich	Ausführung	m/Stange	Seite
102.215		64 x 68 mm SOFTLINE 70 AD	○ ● ◖	6,50	2.12
102.218		85 x 70 mm SOFTLINE 70 AD	○ ● ◖	6,50	2.9 2.30
102.219		46 x 68 mm SOFTLINE 70 AD	○ ● ◖	6,50	2.12
102.236		64 x 68 mm SOFTLINE 70 AD	○ ● ◖	6,50	2.13
102.237		64 x 70 mm SOFTLINE 70 AD	○ ● ◖	6,50	2.7 2.29
102.238		118 x 70 mm SOFTLINE 70 AD	○ ● ◖	6,50	2.10 2.31
102.241		85 x 70 mm SOFTLINE 70 AD	○ ✶	6,50	2.8 2.29
102.243		64 x 84 mm SOFTLINE 70 AD	○ ◖ ✶	6,50	2.7
102.246		64 x 68 mm SOFTLINE 70 AD	○ ● ◖	6,50	2.13
102.277		119 x 70 mm SOFTLINE 70 MD	○ ● ◖	6,50	2.28
102.278		64,5 x 65 mm SOFTLINE 70 MD	○ ● ◖	6,50	2.32
102.279		98 x 68 mm SOFTLINE 70 MD	○ ● ◖	6,50	2.32
102.304		46 x 79 mm DANLINE 70	○ ✶	6,50	7.38
102.310		94 x 82 mm SOFTLINE 82 MD	○ ● ◖	6,50	2.68
102.311		124 x 82 mm SOFTLINE 82 MD	○ ● ◖	6,50	2.69
102.312		94 x 82 mm SOFTLINE 82 AD	○ ● ◖	6,50	2.66

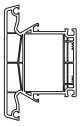
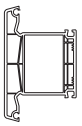
PVC-Profile: ○ = *Folie ohne* ● = *Folie mit/beidseitig* ◖ = *Folie einseitig* ✶ = *Folie auf Anfrage*
Aluminium-Profile: □ = *Aluminium roh* ⊡ = *E6/EV1 = silber eloxiert* ◘ = *E6/C34 = braun eloxiert* ▣ = *kunststoffpulverbeschichtet*

© VEKA AG

Art.-Nr.	Abbildung	Höhe x Breite/Einsatzbereich	Ausführung	m/Stange	Seite
102.313		40 x 37,7 mm SOFTLINE 82 AD/MD	○ ✷	6,50	2.70
102.314		54 x 80 mm SOFTLINE 82 AD/MD	○ ● ◖	6,50	2.70
102.315		72 x 82 mm SOFTLINE 82 AD	○ ● ◖	6,50	2.65
102.316		74 x 80 mm SOFTLINE 82 AD/MD	○ ● ◖	6,50	2.71
102.317		124 x 82 mm SOFTLINE 82 AD	○ ● ◖	6,50	2.67
102.318		74 x 80 mm SOFTLINE 82 AD/MD	○ ● ◖	6,50	2.71
102.324		170 x 82 mm ARTLINE 82	○	6,50	7.14
102.325		130 x 80 mm ARTLINE 82	○	6,50	7.14
102.330		90 x 116 mm SOFTLINE 82 NL	○ ● ◖	6,50	2.91
102.331		90 x 116 mm SOFTLINE 82 NL	○ ● ◖	6,50	2.93
102.332		94 x 82 mm SOFTLINE 82 NL	○ ● ◖	6,50	2.94
102.333		90 x 116 mm SOFTLINE 82 NL	○ ● ◖	6,50	2.91
102.334		90 x 116 mm SOFTLINE 82 NL	○ ● ◖	6,50	2.88
102.335		90 x 116 mm SOFTLINE 82 NL	○ ● ◖	6,50	2.89
102.336		62 x 89,5 mm SOFTLINE 82 NL	○ ● ◖	6,50	2.90

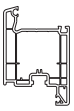
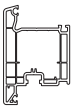
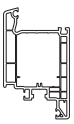
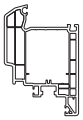
PVC-Profile: ○ = *Folie ohne* ● = *Folie mit/beidseitig* ◖ = *Folie einseitig* ✷ = *Folie auf Anfrage*
Aluminium-Profile: □ = *Aluminium roh* ⊡ = *E6/EV1 = silber eloxiert* ◘ = *E6/C34 = braun eloxiert* ▣ = *kunststoffpulverbeschichtet*

© VEKA AG

Art.-Nr.	Abbildung	Höhe x Breite/Einsatzbereich	Ausführung	m/Stange	Seite
102.336.2		62 x 89,5 mm SOFTLINE 82 NL	○ ● ◖	6,50	2.93
102.350		92 x 76 mm SOFTLINE 76 MD	○ ● ◖	6,50	2.46
102.351		122 x 76 mm SOFTLINE 76 MD	○ ● ◖	6,50	2.47
102.352		92 x 76 mm SOFTLINE 76 AD	○ ● ◖	6,50	2.43
102.354		54 x 73,5 mm SOFTLINE 76 AD/MD	○ ● ◖	6,50	2.48
102.355		72 x 76 mm SOFTLINE 76 AD	○ ● ◖	6,50	2.42
102.356		74 x 73,5 mm SOFTLINE 76 AD/MD	○ ● ◖	6,50	2.48
102.357		122 x 76 mm SOFTLINE 76 AD	○ ● ◖	6,50	2.44
102.358 **In Vorbe-reitung**		74 x 73,5 mm SOFTLINE 76 AD/MD	○ ● ◖	6,50	2.49

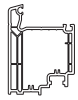
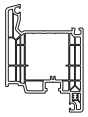
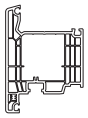
PVC-Profile: ○ = *Folie ohne* ● = *Folie mit/beidseitig* ◖ = *Folie einseitig* ✶ = *Folie auf Anfrage*
Aluminium-Profile: □ = *Aluminium roh* ⊡ = *E6/EV1 = silber eloxiert* ◘ = *E6/C34 = braun eloxiert* ▣ = *kunststoffpulverbeschichtet*

© VEKA AG

Art.-Nr.	Abbildung	Höhe x Breite/Einsatzbereich	Ausführung	m/Stange	Seite
103.206		72 x 68 mm SOFTLINE 70 AD	○ ● ◖	6,50	2.17 2.34
103.228		80 x 70 mm ▪ außen öffnend SOFTLINE 70 AD	○ ●	6,50	2.15
103.229		70 x 70 mm SOFTLINE 70 AD	○ ● ◖	6,50	2.14
103.232		80 x 70 mm SOFTLINE 70 AD	○ ● ◖	6,50	2.15
103.238		80 x 79 mm SOFTLINE 70 AD	○ ● ◖	6,50	2.16
103.240		80 x 79 mm SOFTLINE 70 AD	○ ● ◖	6,50	2.16
103.241		105 x 70 mm SOFTLINE 70 AD	○ ● ◖	6,50	2.18
103.242		105 x 70 mm ▪ außen öffnend SOFTLINE 70 AD	○ ●	6,50	2.18
103.243		79 x 70 mm SOFTLINE 70 AD	○ ✶	6,50	2.14
103.277		80 x 70 mm SOFTLINE 70 MD	○ ● ◖	6,50	2.33
103.278		80 x 79 mm SOFTLINE 70 MD	○ ● ◖	6,50	2.34
103.279		118 x 70 mm SOFTLINE 70 MD	○ ● ◖	6,50	2.34
103.282		74 x 79 mm SOFTLINE 70 MD	○ ✶	6,50	2.33
103.283		118 x 79 mm SOFTLINE 70 MD	○ ● ◖	6,50	2.35
103.293		60 x 70 mm SOFTLINE 70 AD	○ ● ◖	6,50	2.17
103.296		70 x 70 mm SOFTLINE 70 MD	○ ✶	6,50	2.33

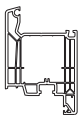
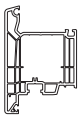
PVC-Profile: ○ = *Folie ohne* ● = *Folie mit/beidseitig* ◖ = *Folie einseitig* ✶ = *Folie auf Anfrage*
Aluminium-Profile: □ = *Aluminium roh* ⊡ = *E6/EV1 = silber eloxiert* ◘ = *E6/C34 = braun eloxiert* ▣ = *kunststoffpulverbeschichtet*

© VEKA AG

Art.-Nr.	Abbildung	Höhe x Breite/Einsatzbereich	Ausführung	m/Stange	Seite
103.325		68 x 70 mm DANLINE 70	○ ✷	6,50	7.39
103.326		95 x 70 mm DANLINE 70	○ ✷	6,50	7.39
103.328		80 x 84 mm SOFTLINE 70 AD	○ ✷	6,50	2.16
103.340		74 x 82 mm SOFTLINE 82 AD/MD	○ ● ◖	6,50	2.72
103.341		84 x 82 mm SOFTLINE 82 AD/MD	○ ● ◖	6,50	2.73
103.342		84 x 82 mm SOFTLINE 82 AD ▪ für Glasverklebung	○ ● ◖	6,50	2.73
103.343		54 x 82 mm SOFTLINE 82 AD/MD	○ ✷	6,50	2.72
103.344		76 x 82 mm SOFTLINE 82 AD/MD	○ ● ◖	6,50	2.75
103.345		114 x 82 mm SOFTLINE 82 AD/MD	○ ● ◖	6,50	2.76
103.346		114 x 82 mm ▪ außen öffnend SOFTLINE 82 AD/MD	○ ●	6,50	2.77
103.347		84 x 91 mm SOFTLINE 82 AD/MD	○ ● ◖	6,50	2.74
103.353		63 x 77 mm ARTLINE 82	○	6,50	7.14
103.358		64 x 82 mm SOFTLINE 82 AD/MD	○ ✷	6,50	2.74
103.374		84 x 82 mm SOFTLINE 82 SE AD/MD	○ ✷	6,50	2.84
103.380		74 x 76 mm SOFTLINE 76 AD/MD	○ ● ◖	6,50	2.50
103.381		84 x 76 mm SOFTLINE 76 AD/MD	○ ● ◖	6,50	2.50

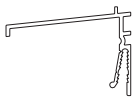

PVC-Profile: ○ = *Folie ohne* ● = *Folie mit/beidseitig* ◖ = *Folie einseitig* ✷ = *Folie auf Anfrage*
Aluminium-Profile: □ = *Aluminium roh* ⊡ = *E6/EV1 = silber eloxiert* ◘ = *E6/C34 = braun eloxiert* ▣ = *kunststoffpulverbeschichtet*

© VEKA AG

Art.-Nr.	Abbildung	Höhe x Breite/Einsatzbereich	Ausführung	m/Stange	Seite
103.384		76 x 76 mm SOFTLINE 76 AD/MD	○ ● ◖	6,50	2.51
103.385		114 x 76 mm SOFTLINE 76 AD/MD	○ ● ◖	6,50	2.52
103.386		114 x 76 mm ▪ außen öffnend SOFTLINE 76 AD/MD	○ ●	6,50	2.53

PVC-Profile: ○ = *Folie ohne* ● = *Folie mit/beidseitig* ◖ = *Folie einseitig* ✶ = *Folie auf Anfrage*
Aluminium-Profile: □ = *Aluminium roh* ⊡ = *E6/EV1 = silber eloxiert* ◘ = *E6/C34 = braun eloxiert* ▣ = *kunststoffpulverbeschichtet*

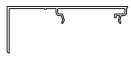
Technische Änderungen vorbehalten
Stand 12/2017 © VEKA AG

Art.-Nr.	Abbildung	Höhe x Breite/Einsatzbereich	Ausführung	m/Stange	Seite
104.040		47 x 66 mm	□ ⊡	6,50	6.12
104.047		12 x 9 mm für 105.351 EKOSOL 70	□ ■	6,50	7.9
104.128		9,5 x 24 mm für Haustür	○ schwarz	6,50	3.28
104.129		12,7 x 16,4 mm für Nebeneingangstür	○ schwarz	6,50	3.28
104.153		28 x 36,5 mm für Haustür 70 mm Systeme	□ ▣ weiß ▣ schwarz	6,50	3.28
104.209		20 x 11 mm für Einbruchhemmung	□	6,50	4.11
104.235		20 x 70 mm für Dreh-Kipptür 70 mm Systeme	○ lichtgrau schwarz	6,50	3.26
104.236		8 x 34 mm Abdeckung für 104.235, 104.270	○ lichtgrau schwarz	6,50	3.26
104.237		9,2 x 25,1 mm für Nebeneingangstür, Dreh-Kipptür 70 AD	⊡ ▣ weiß ▣ braun	6,50	3.8 3.27
104.238		7 x 25,4 mm für 105.332, 105.345	⊡ ■	3,40 4,90 6,50	7.4 7.6
104.241		16,7 x 25,1 mm für Nebeneingangstür, Dreh-Kipptür 70 MD	⊡ ▣ weiß ▣ braun	6,50	3.9 3.27
104.256		21,1 x 70 mm 70 AD	□	6,50	5.5
104.257		21,1 x 83 mm 70 AD	□	6,50	5.5
104.258		18,2 x 51,1 mm 70 AD	□	6,50	5.10
104.259		18,2 x 61,5 mm 70 AD	□	6,50	5.10
104.260		18,2 x 86,5 mm 70 AD	□	6,50	5.10
104.261		18,2 x 101,5 mm 70 AD	□	6,50	5.10
104.262		18,2 x 89 mm 70 AD	□	6,50	5.9

PVC-Profile: ○ = *Folie ohne* ● = *Folie mit/beidseitig* ◖ = *Folie einseitig* ✶ = *Folie auf Anfrage*
Aluminium-Profile: □ = *Aluminium roh* ⊡ = *E6/EV1 = silber eloxiert* ■ = *E6/C34 = braun eloxiert* ▣ = *kunststoffpulverbeschichtet*

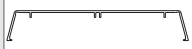
© VEKA AG

1

Art.-Nr.	Abbildung	Höhe x Breite/Einsatzbereich	Ausführung	m/Stange	Seite
104.263		21,1 x 89 mm 70 AD	□	6,50	5.8
104.264		19 x 68 mm 70 AD	□	6,50	5.9
104.265		21,1 x 122 mm 70 AD	□	6,50	5.8
104.266		4,7 x 45 mm Verbreiterung	□	6,50	5.7 5.16
104.268		19 x 51,8 mm 70 AD	□	6,50	5.9
104.277		30 x 18,4 mm SOFTLINE 70, 76, 82	⊡	6,50	6.12
104.309		8,8 x 38 mm VEKASLIDE 70, VEKASLIDE 82	▣ weiß ✷	6,50	7.5 7.7
104.310		14,4 x 65,5 mm für 105.330	□	6,50	7.5
104.311		26,6 x 95,5 mm für 105.330	□	6,50	7.5
104.312		18,2 x 104 mm für 105.340	□	6,50	7.5
104.313		18,2 x 119,5 mm für 105.340	□	6,50	7.5
104.314		33 x 85,4 mm für 105.340 + 105.334	□	6,50	7.5
104.315		20,4 x 65,5 mm für 105.341	□	6,50	7.7
104.316		28,5 x 101,6 mm für 105.341	□	6,50	7.7
104.317		18,2 x 108 mm für 105.342	□	6,50	7.7
104.318		20,4 x 123,5 mm für 105.342	□	6,50	7.7
104.319		33 x 91,4 mm für 105.342 + 105.334	□	6,50	7.7
104.331		21,1 x 87 mm SOFTLINE 70 MD	□	6,50	5.5
104.332		21,1 x 108 mm SOFTLINE 70 MD	□	6,50	5.6
104.333		21,1 x 46,5 mm SOFTLINE 70 MD	□	6,50	5.6

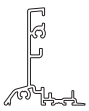
PVC-Profile: ○ = *Folie ohne* ● = *Folie mit/beidseitig* ◖ = *Folie einseitig* ✷ = *Folie auf Anfrage*
Aluminium-Profile: □ = *Aluminium roh* ⊡ = *E6/EV1 = silber eloxiert* ◘ = *E6/C34 = braun eloxiert* ▣ = *kunststoffpulverbeschichtet*

© VEKA AG

Art.-Nr.	Abbildung	Höhe x Breite/Einsatzbereich	Ausführung	m/Stange	Seite
104.334		21,1 x 123 mm SOFTLINE 70 MD	☐	6,50	5.8
104.335		16,8 x 70,5 mm SOFTLINE 70 MD	☐	6,50	5.9
104.339		18,2 x 87,5 mm SOFTLINE 70 MD	☐	6,50	5.11
104.340		27,2 x 39,5 mm SOFTLINE 70 MD	☐	6,50	5.11
104.341		27,2 x 49,5 mm SOFTLINE 70 MD	☐	6,50	5.11
104.342		8 x 45 mm Systemkopplung	☐	6,50	6.45
104.343		47,1 x 28,3 mm Systemkopplung	☐	6,50	6.48
104.344		7,4x 129 mm für Zarge 105.341	☐	6,50	7.7
104.345		13,5 x 56,4 mm für Zargen 105.341	☐	6,50	7.7
104.350		21,1 x 76 mm SOFTLINE 82	☐	6,50	5.15
104.351		21,1 x 86 mm SOFTLINE 82	☐	6,50	5.15
104.352		21,1 x 98 mm SOFTLINE 82	☐	6,50	5.17
104.353		21,1 x 128 mm SOFTLINE 82	☐	6,50	5.17
104.354		19,8 x 46,7 mm SOFTLINE 82	☐	6,50	5.19
104.355		19,8 x 60,7 mm SOFTLINE 82	☐	6,50	5.19
104.356		18,2 x 76 mm SOFTLINE 82	☐	6,50	5.18
104.357		19,8 x 80,7 mm SOFTLINE 82	☐	6,50	5.19
104.358		18,2 x 50 mm SOFTLINE 82	☐	6,50	5.20
104.359		18,2 x 60 mm SOFTLINE 82	☐	6,50	5.20
104.360		18,2 x 55,3 mm SOFTLINE 82	☐	6,50	5.21

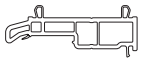
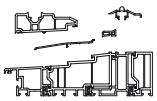
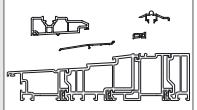
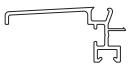
PVC-Profile: ○ = *Folie ohne* ● = *Folie mit/beidseitig* ◖ = *Folie einseitig* ✶ = *Folie auf Anfrage*
Aluminium-Profile: □ = *Aluminium roh* ⊡ = *E6/EV1 = silber eloxiert* ◘ = *E6/C34 = braun eloxiert* ▣ = *kunststoffpulverbeschichtet*

© VEKA AG

Art.-Nr.	Abbildung	Höhe x Breite/Einsatzbereich	Ausführung	m/Stange	Seite
104.361		18,2 x 90 mm SOFTLINE 82	☐	6,50	5.20
104.362		18,2 x 101 mm SOFTLINE 82	☐	6,50	5.21
104.363		18,2 x 96,3 mm SOFTLINE 82	☐	6,50	5.21
104.365		18,2 x 98 mm SOFTLINE 82	☐	6,50	5.18
104.366		21,1 x 44,7 mm SOFTLINE 82	☐	6,50	5.15
104.367		21,1 x 109 mm SOFTLINE 82	☐	6,50	5.16
104.368		27,2 x 60 mm SOFTLINE 82	☐	6,50	5.20
104.380		27,6 x 114 mm ARTLINE 82	☐	6,50	7.15
104.381		27,6 x 174 mm ARTLINE 82	☐	6,50	7.15
104.382		25,6 x 134 mm ARTLINE 82	☐	6,50	7.15
104.383		27,6 x 78,9 mm ARTLINE 82	☐	6,50	7.15
104.384		27,6 x 34 mm ARTLINE 82	☐	6,50	7.15
104.387		13,2 x 46 mm SOFTLINE 82	⊡ ▣ weiß ▣ schwarz	6,50	3.21
104.388		27,5 x 11,8 mm ARTLINE 82	☐	6,50	7.15
104.389		43,3 x 11,7 mm ARTLINE 82	☐ ⊡	6,50	7.15
104.416		187 x 10 mm VEKAVARIANT 175	▣ weiß ✷	6,50	7.19
104.417		222 x 10 mm VEKAVARIANT 210	▣ weiß ✷	6,50	7.23
104.418		247 x 10 mm VEKAVARIANT 235	▣ weiß ✷	6,50	7.27

PVC-Profile: ○ = *Folie ohne* ● = *Folie mit/beidseitig* ◖ = *Folie einseitig* ✷ = *Folie auf Anfrage*
Aluminium-Profile: ☐ = *Aluminium roh* ⊡ = *E6/EV1 = silber eloxiert* ■ = *E6/C34 = braun eloxiert* ▣ = *kunststoffpulverbeschichtet*

© VEKA AG

Art.-Nr.	Abbildung	Höhe x Breite/Einsatzbereich	Ausführung	m/Stange	Seite
104.421		24 x 47 mm	□ ⊡	6,50	6.12
104.424		10,9 x 38,1 mm für Haustür, Nebeneingangstür, Dreh-Kipptür 70 AD	⊡ ▣ weiß ▣ schwarz	6,50	3.8
104.427		20 x 70 mm für Haustür, Nebeneingangstür, Dreh-Kipptür 70 mm Systeme	⊡ ○ lichtgrau	6,50	3.4
			⊡ ○ schwarz	6,50	3.4
104.428.2		8 x 48,5 mm Abdeckung für 104.427, 104.460 für Haustür, Nebeneingangstür	○ lichtgrau schwarz	6,50	3.4 3.18
104.428.3		8 x 36 mm Abdeckung für 104.427, 104.460 für Dreh-Kipptür	○ lichtgrau schwarz	6,50	3.4 3.18
104.429		18 x 70 mm Festteil mit Blendrahmen	○ grau schwarz	6,50	3.8
Set 104.430.x		Bodenschwellen-Set Schema A komplett - 104.430.000.030 - Gr. 30 - 104.430.000.035 - Gr. 35 - 104.430.000.040 - Gr. 40 - 104.430.000.050 - Gr. 50 - 104.430.000.065 - Gr. 65	⊡ ○ lichtgrau RAL 7035	3,00 3,50 4,00 5,00 6,50	7.4
104.433		22,3 x 71 mm für 104.430, 104.440	○ lichtgrau RAL 7035	4,00 5,00 6,50	7.4 7.6
104.437		11,5 x 68,3 mm für 104.430, 104.440	⊡	3,15 4,30	7.4 7.6
104.439		14,8 x 29,8 mm für 104.430, 104.440	⊡	3,95 6,50	7.4 7.6
Set 104.440.x		Bodenschwellen-Set Schema A komplett - 104.440.000.030 - Gr. 30 - 104.440.000.035 - Gr. 35 - 104.440.000.040 - Gr. 40 - 104.440.000.050 - Gr. 50 - 104.440.000.065 - Gr. 65	⊡ ○ lichtgrau RAL 7035	3,00 3,50 4,00 5,00 6,50	7.6
104.441		29 x 61 mm für 104.430, 104.440	⊡	4,05 6,50	7.4 7.6
104.443		6,5 x 15,5 mm für 104.430	TPE lichtgrau	3,90 4,90 6,50	7.4
104.444		8,3 x 36,3 mm für 104.430	⊡	3,30 6,50	7.4
104.445		8,1 x 48,4 mm für 104.440	⊡	3,30 6,50	7.6

PVC-Profile: ○ = *Folie ohne* ● = *Folie mit/beidseitig* ◖ = *Folie einseitig* ✶ = *Folie auf Anfrage*
Aluminium-Profile: □ = *Aluminium roh* ⊡ = *E6/EV1 = silber eloxiert* ◘ = *E6/C34 = braun eloxiert* ▣ = *kunststoffpulverbeschichtet*

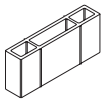
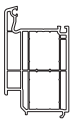
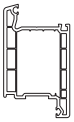
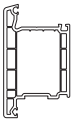
© VEKA AG

1

Art.-Nr.	Abbildung	Höhe x Breite/Einsatzbereich	Ausführung	m/Stange	Seite
104.446		8,4 x 15,5 mm für 104.440	TPE lichtgrau	3,90 6,50	7.6
104.449		19 x 56,5 mm Festteil mit Flügel	○ lichtgrau schwarz	6,50	3.8 3.14 3.20
104.460		20 x 82 mm für Haustür, Nebeneingangstür, Dreh-Kipptür SOFTLINE 82, ARTLINE 82	⊡ ○ lichtgrau	6,50	3.18
			⊡ ○ schwarz	6,50	
104.461		30 x 22,3 mm für Festteil SOFTLINE 82	⊡ ▣ weiß ▣ schwarz	6,50	3.20
104.462		11,7 x 26 mm für 105.383 SOFTLINE 76, 82	□	6,50	3.20
104.463		11,7 x 43,3 mm für Haustür, Nebeneingangstür, Dreh-Kipptür SOFTLINE 82	⊡ ▣ weiß ▣ schwarz	6,50	3.20
104.464		4,5 x 57,9 mm für 104.427, 104.460, 104.530	⊡	6,50	3.5
104.470		25 x 15,5 mm	▣ weiß ✷	6,50	4.10
104.478		26 x 14 mm für 104.430, 104.440	□	6,50	7.4 7.6
104.479		56 x 14 mm für 104.430, 104.440	□	6,50	7.4 7.6
104.506		5 x 37,8 mm ▪ gestanzt für Zarge und Verbreiterungen	□	6,50	7.4 7.6
104.530		20 x 76 mm für Haustür, Nebeneingangstür, Dreh-Kipptür SOFTLINE 76	⊡ ○ lichtgrau	6,50	3.12
			⊡ ○ schwarz	6,50	3.12
104.531		15 x 44 mm SOFTLINE 76 SOFTLINE 82	⊡ ▣ weiß ▣ schwarz	6,50	3.15 3.22
104.532		30 x 17,6 mm für Festteil SOFTLINE 76	⊡ ▣ weiß ▣ schwarz	6,50	3.14
104.548 **In Vorbereitung**		4,7 x 103 mm Verbreiterung	□		5.7 5.16

PVC-Profile: ○ = *Folie ohne* ● = *Folie mit/beidseitig* ◖ = *Folie einseitig* ✷ = *Folie auf Anfrage*
Aluminium-Profile: □ = *Aluminium roh* ⊡ = *E6/EV1 = silber eloxiert* ■ = *E6/C34 = braun eloxiert* ▣ = *kunststoffpulverbeschichtet*

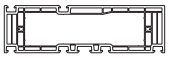
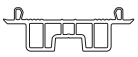
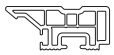
© VEKA AG

Art.-Nr.	Abbildung	Höhe x Breite/Einsatzbereich	Ausführung	m/Stange	Seite
105.119		25 x 13 x 60 mm für Flügel EKOSOL 70	▣ schwarz	100 Stück	7.9
105.125		35 x 39,2 mm EKOSOL 70	▣ weiß ▣ schwarz ▣ ockerbraun	6,00	7.9
105.130		112 x 68 mm SOFTLINE 70 AD	○ ● ◖	6,50	2.20 2.35
105.206		47,2 x 21,5 mm für 105.340, 105.342	○ Farbe n.d.	5,05	7.5 7.7
105.232		120 x 70 mm SOFTLINE 70 AD	○ ● ◖	6,50	2.19
105.233		120 x 70 mm, ▪ außen öffnend SOFTLINE 70 AD	○ ●	6,50	2.19
Set 105.279		VEKASLIDE 70 Rahmen-Set Gr. 25 - Höhe 2,30 m	 ○	 1 Set	7.4
Set 105.280		VEKASLIDE 70 Rahmen-Set Gr. 30 - Höhe 2,30 m - Höhe 2,70 m	 ○ ○	 1 Set 1 Set	7.4
Set 105.281		VEKASLIDE 70 Rahmen-Set Gr. 35 - Höhe 2,30 m - Höhe 2,70 m	 ○ ○	 1 Set 1 Set	7.4
Set 105.282		VEKASLIDE 70 Rahmen-Set Gr. 40 - Höhe 2,30 m - Höhe 2,70 m	 ○ ○	 1 Set 1 Set	7.4
Set 105.283		VEKASLIDE 70 Rahmen-Set Gr. 50 - Höhe 2,30 m - Höhe 2,70 m	 ○ ○	 1 Set 1 Set	7.4
Set 105.289		VEKASLIDE 70 Flügel-Set Gr. 25 - Höhe 2,30 m	 ○	 1 Set	7.5
Set 105.290		VEKASLIDE 70 Flügel-Set Gr. 30 - Höhe 2,30 m - Höhe 2,70 m	 ○ ○	 1 Set 1 Set	7.5
Set 105.291		VEKASLIDE 70 Flügel-Set Gr. 35 - Höhe 2,30 m - Höhe 2,70 m	 ○ ○	 1 Set 1 Set	7.5
Set 105.292		VEKASLIDE 70 Flügel-Set Gr. 40 - Höhe 2,30 m - Höhe 2,70 m	 ○ ○	 1 Set 1 Set	7.5
Set 105.293		VEKASLIDE 70 Flügel-Set Gr. 50 - Höhe 2,30 m - Höhe 2,70 m	 ○ ○	 1 Set 1 Set	7.5

PVC-Profile: ○ = *Folie ohne* ● = *Folie mit/beidseitig* ◖ = *Folie einseitig* ✷ = *Folie auf Anfrage*
Aluminium-Profile: □ = *Aluminium roh* ⊡ = *E6/EV1 = silber eloxiert* ◘ = *E6/C34 = braun eloxiert* ▣ = *kunststoffpulverbeschichtet*

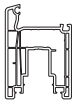
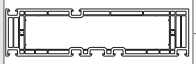
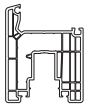
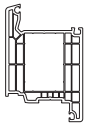
© VEKA AG

1

Art.-Nr.	Abbildung	Höhe x Breite/Einsatzbereich	Ausführung	m/Stange	Seite
105.315		2 x 34,2 mm EKOSOL 70	○	6,50	7.9
105.316.1		18,6 x 33,8 mm	○ ✶	6,50	6.52
105.319		47 x 70 mm EKOSOL 70	○ ✶	6,50	7.9
105.321		90,5 x 45 mm EKOSOL 70	○ ✶	6,50	7.9
105.322		75 x 45 mm EKOSOL 70	○ ✶	6,50	7.9
105.326		70 x 45 mm EKOSOL 70	○ ✶	6,50	7.9
105.330		50 x 170 mm VEKASLIDE 70	○ ○ ○	4,45 5,25 6,50	7.4
		- Typ 1, 2, 3, 4, 5 - Typ 1, 2, 3, 4, 5 - Typ 1, 2, 3, 4	✶ ✶ ✶	3,02 5,25 6,50	
105.331		23 x 69 mm ▪ ungestanzt VEKASLIDE 70	○ ✶ ○ ✶	3,02 5,25	7.4
		23 x 69 mm ▪ gestanzt VEKASLIDE 70	○ ✶ ○ ✶	3,02 5,25	7.4
		16,9 x 45 mm ▪ ohne Klipsung VEKASLIDE 70, VEKASLIDE 82	○ ✶	3,02	7.4 7.6
105.332		29 x 69 mm VEKASLIDE 70	○ ✶ ○ ✶ ○ ✶	3,40 4,90 6,50	7.4
105.333		14,5 x 70,5 mm ▪ ungestanzt VEKASLIDE 70	○ ○	3,02 5,25	7.5
		- Typ 1	✶	3,02	
		14,5 x 70,5 mm ▪ gestanzt VEKASLIDE 70	○ ○	3,02 5,25	7.5
		- Typ 1, 2, 3, 4	✶	3,02	
105.334		23 x 55 mm VEKASLIDE 70, VEKASLIDE 82	○ ✶ ○ ✶	3,02 5,25	7.5 7.7
		- Typ 1, 2, 3, 4 - Typ 1	✶ ✶	3,02 5,25	
105.335		31 x 38 mm VEKASLIDE 70, VEKASLIDE 82	○ ✶	4,30	7.4 7.6

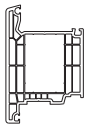
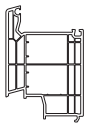
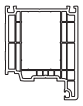
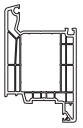
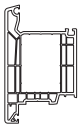
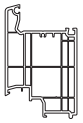
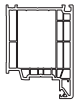
PVC-Profile: ○ = *Folie ohne* ● = *Folie mit/beidseitig* ◖ = *Folie einseitig* ✶ = *Folie auf Anfrage*
Aluminium-Profile: □ = *Aluminium roh* ⊡ = *E6/EV1 = silber eloxiert* ◘ = *E6/C34 = braun eloxiert* ▣ = *kunststoffpulverbeschichtet*

© VEKA AG

Art.-Nr.	Abbildung	Höhe x Breite/Einsatzbereich	Ausführung	m/Stange	Seite
105.336		13 x 38 mm VEKASLIDE 70, VEKASLIDE 82	○ ✷	3,02	7.4 7.6
105.340		100 x 70 mm VEKASLIDE 70	✷ ○ ○ ○ ✷ ○ ✷	4,02 4,45 6,50 6,05 5,25	7.5
105.341		50 x 194 mm VEKASLIDE 82	○ ○ ○	4,45 5,25 6,50	7.6
		- Typ 1, 2, 3, 4, 5 - Typ 1, 2, 3, 4, 5 - Typ 1, 2, 3, 4	✷ ✷ ✷	3,02 5,25 6,50	
105.342		104 x 82 mm VEKASLIDE 82	✷ ○ ○ ○ ✷ ○ ✷	4,02 4,45 6,50 5,25 6,05	7.7
105.343		14,5 x 76,5 mm ▪ ungestanzt VEKASLIDE 82	○ ○	3,02 5,25	7.7
		- Typ 1	✷	3,02	
		14,5 x 76,5 mm ▪ gestanzt VEKASLIDE 82	○ ○	3,02 5,25	
		- Typ 1, 2, 3, 4	✷	3,02	
105.344		23,2 x 81 mm ▪ ungestanzt VEKASLIDE 82	○ ✷ ○ ✷	3,02 5,25	7.6
		23,2 x 81 mm ▪ gestanzt VEKASLIDE 82	○ ✷ ○ ✷	3,02 5,25	
105.345		29,2 x 81 mm VEKASLIDE 82	○ ✷ ○ ✷ ○ ✷	3,40 4,90 6,50	7.6
105.346		13 x 49,6 mm für Flügel 105.340, 105.342	○ Farbe n.d.	2,62 3,32 6,50	7.5 7.7
105.350		7,5 x 32,3 mm EKOSOL 70	○ weiß braun caramel	6,50	7.9
105.351		64 x 70 mm EKOSOL 70	○ ✷	6,50	7.9
105.380		125 x 82 mm SOFTLINE 82 AD/MD	○ ● ◖	6,50	2.78

PVC-Profile: ○ = *Folie ohne* ● = *Folie mit/beidseitig* ◖ = *Folie einseitig* ✷ = *Folie auf Anfrage*
Aluminium-Profile: □ = *Aluminium roh* ⊡ = *E6/EV1 = silber eloxiert* ◘ = *E6/C34 = braun eloxiert* ▣ = *kunststoffpulverbeschichtet*

© VEKA AG

Art.-Nr.	Abbildung	Höhe x Breite/Einsatzbereich	Ausführung	m/Stange	Seite
105.381		125 x 82 mm ▪ außen öffnend SOFTLINE 82 AD/MD	○ ●	6,50	2.78
105.382		117 x 82 mm SOFTLINE 82 AD/MD	○ ● ◖	6,50	2.79
105.383		100/125 x 82 mm ▪ flügelüberdeckende Füllungen ▪ innen öffnend SOFTLINE 82	○ ✶	6,50	2.79
105.400		125 x 76 mm SOFTLINE 76 AD/MD	○ ● ◖	6,50	2.54
105.401		125 x 76 mm ▪ außen öffnend SOFTLINE 76 AD/MD	○ ●	6,50	2.54
105.402		114 x 76 mm SOFTLINE 76 AD/MD	○ ● ◖	6,50	2.55
105.403 **In Vorbe-reitung**		114 x 76 mm ▪ flügelüberdeckende Füllungen ▪ innen öffnend SOFTLINE 76	○ ✶	6,50	2.55
Set **105.479**		VEKASLIDE 82 Rahmen-Set Gr. 25 - Höhe 2,30 m	 ○	 1 Set	7.6
Set **105.480**		VEKASLIDE 82 Rahmen-Set Gr. 30 - Höhe 2,30 m - Höhe 2,70 m	 ○ ○	 1 Set 1 Set	7.6
Set **105.481**		VEKASLIDE 82 Rahmen-Set Gr. 35 - Höhe 2,30 m - Höhe 2,70 m	 ○ ○	 1 Set 1 Set	7.6
Set **105.482**		VEKASLIDE 82 Rahmen-Set Gr. 40 - Höhe 2,30 m - Höhe 2,70 m	 ○ ○	 1 Set 1 Set	7.6
Set **105.483**		VEKASLIDE 82 Rahmen-Set Gr. 50 - Höhe 2,30 m - Höhe 2,70 m	 ○ ○	 1 Set 1 Set	7.6
Set **105.489**		VEKASLIDE 82 Flügel-Set Gr. 25 - Höhe 2,30 m	 ○	 1 Set	7.7
Set **105.490**		VEKASLIDE 82 Flügel-Set Gr. 30 - Höhe 2,30 m - Höhe 2,70 m	 ○ ○	 1 Set 1 Set	7.7
Set **105.491**		VEKASLIDE 82 Flügel-Set Gr. 35 - Höhe 2,30 m - Höhe 2,70 m	 ○ ○	 1 Set 1 Set	7.7

PVC-Profile: ○ = *Folie ohne* ● = *Folie mit/beidseitig* ◖ = *Folie einseitig* ✶ = *Folie auf Anfrage*
Aluminium-Profile: □ = *Aluminium roh* ⊡ = *E6/EV1 = silber eloxiert* ◘ = *E6/C34 = braun eloxiert* ▣ = *kunststoffpulverbeschichtet*

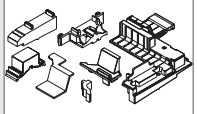
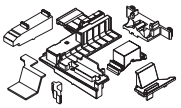
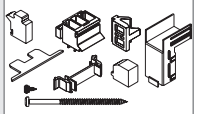
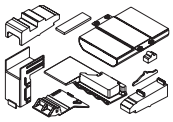
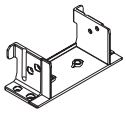
© VEKA AG

Art.-Nr.	Abbildung	Höhe x Breite/Einsatzbereich	Ausführung	m/Stange	Seite
Set 105.492		VEKASLIDE 82 Flügel-Set Gr. 40 - Höhe 2,30 m - Höhe 2,70 m	 ○ ○	 1 Set 1 Set	7.7
Set 105.493		VEKASLIDE 82 Flügel-Set Gr. 50 - Höhe 2,30 m - Höhe 2,70 m	 ○ ○	 1 Set 1 Set	7.7

PVC-Profile: ○ = *Folie ohne* ● = *Folie mit/beidseitig* ◖ = *Folie einseitig* ✶ = *Folie auf Anfrage*
Aluminium-Profile: □ = *Aluminium roh* ⊡ = *E6/EV1 = silber eloxiert* ◘ = *E6/C34 = braun eloxiert* ▣ = *kunststoffpulverbeschichtet*

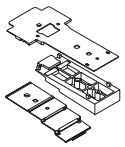
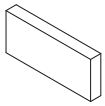
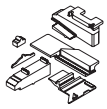
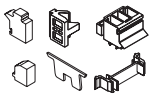
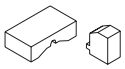
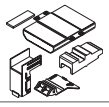
© VEKA AG

1

Art.-Nr.	Abbildung	Höhe x Breite/Einsatzbereich	Ausführung	m/Stange	Seite
106.005		für T-Profil 85 mm mit Schraubkanal 70 AD Systeme	schwarz	100 Stück	2.8 2.29
Set 106.080		für Bodenschwelle 104.235 70 AD Systeme	silber	25 Set	3.26
106.086		für T-Profil mit Verstärkungskammer 38 x 30 mm	schwarz	100 Stück	2.9, 2.10, 2.28
Set 106.103		für Bodenschwelle 104.235 SOFTLINE 70 MD	silber	25 Set	3.26
106.153.2		Dicht-Set Rahmen links ▪ für Schiebeflügel innen links ▪ für Schema A, K, C und Variante Schema C		1 Set	7.6
106.153.3		Dicht-Set Rahmen rechts ▪ für Schiebeflügel innen rechts ▪ für Schema A, K, C und Variante Schema C		1 Set	7.6
106.154		Dicht-Set Flügel		1 Set	7.7
106.158		Dicht-Set Schema D+F		1 Set	7.7
106.202		für T-Profil 118 mm 70 AD Systeme	silber	50 Stück	2.10 2.31
106.204		für T-Profil 64 mm 70 AD Systeme	silber	50 Stück	2.7 2.29
106.237		für T-Profil 119 mm SOFTLINE 70 MD (102.277)	silber	50 Stück	2.28
106.239		für T-Profil 64 mm DANLINE 70 (102.243)	silber	50 Stück	2.7
106.247		für 105.326 EKOSOL 70	schwarz	100 Stück	7.9
106.248		für 105.351 + 106.249 EKOSOL 70	weiß schwarz	25 Paar	7.9
106.249		für Rahmen 105.351 EKOSOL 70	weiß	50 Stück	7.9
106.258		für T-Profil 64 mm DANLINE 70 (102.304)	silber	50 Stück	7.38
106.259		für T-Profil DANLINE 70 (102.304)	schwarz	50 Stück	7.38

PVC-Profile: ○ = *Folie ohne* ● = *Folie mit/beidseitig* ◖ = *Folie einseitig* ✶ = *Folie auf Anfrage*
Aluminium-Profile: □ = *Aluminium roh* ⊡ = *E6/EV1 = silber eloxiert* ◘ = *E6/C34 = braun eloxiert* ▣ = *kunststoffpulverbeschichtet*

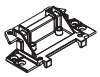
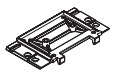
© VEKA AG

Art.-Nr.	Abbildung	Höhe x Breite/Einsatzbereich	Ausführung	m/Stange	Seite
Set 106.291		Set BSZ-Verbinder für 104.430 + 105.330 VEKASLIDE 70		1 Set	7.4
106.295		für Mitteldichtleiste 105.334 ▪ bei Aluminium-Vorsatzblenden	grau	50 Stück	7.5 7.7
106.300		für T-Profil 85 mm 70 AD Systeme	silber	50 Stück	2.8 2.9
Set 106.303		Dicht-Set Rahmen VEKASLIDE 70		1 Set	7.4
Set 106.304		Dicht-Set Flügel VEKASLIDE 70		1 Set	7.5
Set 106.305		Dicht-Set Schema C + F VEKASLIDE 70		1 Set	7.4
Set 106.308		Dicht-Set Schema D + F VEKASLIDE 70		1 Set	7.4
106.320		für Blendrahmen 70 AD Systeme	lichtgrau	10 Paar	3.6
106.321		für Blendrahmen und T-Profile 70 AD Systeme	silber	25 Paar	3.6
106.322		für 101.282	lichtgrau	10 Paar	3.6
106.324		für Blendrahmen und T-Profile 70 MD System	silber	25 Paar	3.6
106.325		Verbinder, Innenteil 70 mm Systeme	lichtgrau schwarz	10 Paar	3.7
106.326		Verbinder, Außenteil ▪ Kontur SOFTLINE	lichtgrau	10 Paar	3.7
106.330		für 104.428.2, 104.428.3	anthrazit	50 Paar	3.4
Set 106.341		Set BSZ-Verbinder für 104.440, 105.341 VEKASLIDE 82		1 Set	7.6
Set 106.355		Dicht-Set Schema C + F VEKASLIDE 82		1 Set	7.6
106.360		für Blendrahmen SOFTLINE 82, ARTLINE 82	lichtgrau	10 Paar	3.19

PVC-Profile: ○ = *Folie ohne* ● = *Folie mit/beidseitig* ◖ = *Folie einseitig* ✶ = *Folie auf Anfrage*
Aluminium-Profile: □ = *Aluminium roh* ⊡ = *E6/EV1 = silber eloxiert* ◘ = *E6/C34 = braun eloxiert* ▣ = *kunststoffpulverbeschichtet*

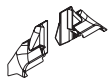
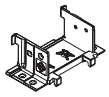
© VEKA AG

1

Art.-Nr.	Abbildung	Höhe x Breite/Einsatzbereich	Ausführung	m/Stange	Seite
106.361		für Blendrahmen und T-Profile SOFTLINE 82 AD	silber	25 Paar	3.19
106.364		für Blendrahmen und T-Profile SOFTLINE 82 MD, ARTLINE 82	silber	25 Paar	3.19
106.370		für T-Profil 94 mm SOFTLINE 82 (102.310)	silber	50 Stück	2.68
106.372		für T-Profile mit Verstärkungskammer 40 x 30 mm (102.310, 102.312)	schwarz	50 Stück	2.68 2.66
106.373		für T-Profile SOFTLINE 76 MD (102.350, 102.351) SOFTLINE 82 MD (102.310, 102.311)	silbergrau schwarz	50 Paar	2.68 2.69
106.374		für T-Profil 94 mm SOFTLINE 82 (102.310)	silber	50 Stück	2.68
106.375		für T-Profil 124 mm SOFTLINE 82 (102.311)	silber	50 Stück	2.69
106.377		für T-Profil mit Verstärkungskammer 60 x 40 mm (102.311)	schwarz	50 Stück	2.69
106.378		für T-Profil 124 mm SOFTLINE 82 (102.311)	silber	50 Stück	2.69
106.379		für T-Profil 94 mm SOFTLINE 82 AD (102.312)	silber	50 Stück	2.66
106.381		für T-Profil 94 mm SOFTLINE 82 AD (102.312)	silber	50 Stück	2.66
106.383		für T-Profil 72 mm SOFTLINE 82 (102.315)	silber	50 Stück	2.65
106.385		für T-Profil mit Verstärkungskammer 40 x 10 mm SOFTLINE 76 (102.355) SOFTLINE 82 (102.315)	schwarz	50 Stück	2.65
106.386		für 116.210 Systemkopplung	schwarz	20 Stück	6.45
106.387		für 116.211 Systemkopplung	schwarz	20 Stück	6.46
106.388		für T-Profil 124 mm SOFTLINE 82 (102.317)	silber	50 Stück	2.67
106.390		für T-Profil 124 mm SOFTLINE 82 (102.317)	silber	50 Stück	2.67
106.392		für 104.342 Systemkopplung	schwarz	20 Stück	6.45

PVC-Profile: ○ = *Folie ohne* ● = *Folie mit/beidseitig* ◖ = *Folie einseitig* ✶ = *Folie auf Anfrage*
Aluminium-Profile: □ = *Aluminium roh* ⊡ = *E6/EV1 = silber eloxiert* ◘ = *E6/C34 = braun eloxiert* ▣ = *kunststoffpulverbeschichtet*

© VEKA AG

Art.-Nr.	Abbildung	Höhe x Breite/Einsatzbereich	Ausführung	m/Stange	Seite
106.393		für T-Profile SOFTLINE 70 AD (102.218, 102.238, 102.241)	silbergrau schwarz	50 Paar	2.8, 2.9, 2.10
106.395		für T-Profile SOFTLINE 76 AD (102.352, 102.357) SOFTLINE 82 AD (102.312, 102.317), SOFTLINE 82 NL (102.330, 102.333)	silbergrau schwarz	50 Paar	2.65
106.396		für T-Profil 170 mm ARTLINE 82 (102.324)	silber	50 Stück	7.14
106.401		für T-Profile mit Verstärkungskammer 40 x 30 mm (102.324)	schwarz	20 Stück	7.14
106.402		für Endkappe 109.027.2	silbergrau	50 Stück	7.14
106.403		für Endkappe 109.026	lichtgrau	50 Stück	7.15
106.408		für T-Profile 90 mm (102.330, 102.333)	silber	50 Stück	2.91
106.420		für T-Profil 92 mm SOFTLINE 76 MD (102.350)	silber	50 Stück	2.46
106.422		für T-Profil 122 mm SOFTLINE 76 MD (102.351)	silber	50 Stück	2.47
106.424		für T-Profil 92 mm SOFTLINE 76 AD (102.352)	silber	50 Stück	2.43
106.426		für T-Profil 72 mm SOFTLINE 76 AD (102.355)	silber	50 Stück	2.42
106.428		für T-Profil 122 mm SOFTLINE 76 AD (102.357)	silber	50 Stück	2.44
106.430		für T-Profile mit Verstärkungskammer 40 x 30 mm (102.350, 102.352)	schwarz	50 Stück	2.43, 2.46
106.431		für T-Profile mit Verstärkungskammer 60 x 40 mm (102.351, 102.357)	schwarz	50 Stück	2.47
106.440		für Blendrahmen SOFTLINE 76	lichtgrau	10 Paar	3.13
106.442		für Blendrahmen und T-Profile SOFTLINE 76 AD	silber	25 Paar	3.13
106.443		für Blendrahmen und T-Profile SOFTLINE 76 MD	silber	25 Paar	3.13

PVC-Profile: ○ = *Folie ohne* ● = *Folie mit/beidseitig* ◖ = *Folie einseitig* ✷ = *Folie auf Anfrage*
Aluminium-Profile: □ = *Aluminium roh* ⊡ = *E6/EV1 = silber eloxiert* ◘ = *E6/C34 = braun eloxiert* ▣ = *kunststoffpulverbeschichtet*

© VEKA AG

Art.-Nr.	Abbildung	Höhe x Breite/Einsatzbereich	Ausführung	m/Stange	Seite
107.123		21 x 36 mm	○ ✶	6,50	4.3
107.124		21 x 23 mm	○ ✶	6,50	4.4
107.200		21 x 23 mm	○ ●	6,50	4.4
107.201		21 x 20 mm	○ ●	6,50	4.4
107.202		21 x 17 mm	○ ●	6,50	4.4
107.203		21 x 14 mm	○ ●	6,50	4.5
107.204		21 x 11 mm	○ ●	6,50	4.5
107.205		21 x 32 mm	○ ✶	6,50	4.3
107.206		21 x 29 mm	○ ✶	6,50	4.3
107.207		21 x 26 mm	○ ●	6,50	4.3
107.208		21 x 6,0 mm	○ ●	6,50	4.6
107.210		21 x 23 mm	○ ●	6,50	4.4
107.211		21 x 23 mm	○ ✶	6,50	4.4
107.212		21 x 31,5 mm	○ ✶	6,50	4.3
107.214		21 x 23,5 mm	○ ●	6,50	4.4
107.215		21 x 19,5 mm	○ ●	6,50	4.4
107.217		21 x 15,5 mm	○ ●	6,50	4.5
107.218		21 x 11,5 mm	○ ●	6,50	4.5

PVC-Profile: ○ = *Folie ohne* ● = *Folie mit/beidseitig* ◖ = *Folie einseitig* ✶ = *Folie auf Anfrage*
Aluminium-Profile: □ = *Aluminium roh* ⊡ = *E6/EV1 = silber eloxiert* ◘ = *E6/C34 = braun eloxiert* ▣ = *kunststoffpulverbeschichtet*

© VEKA AG

Art.-Nr.	Abbildung	Höhe x Breite/Einsatzbereich	Ausführung	m/Stange	Seite
107.223		21 x 40 mm	○ ●	6,50	4.3
107.224		21 x 21,5 mm	○ ✶	6,50	4.4
107.228		21 x 7,5 mm	○ ✶	6,50	4.6
107.229		21 x 17,5 mm	○ ●	6,50	4.5
107.235		21 x 23,5 mm	○ ●	6,50	4.4
107.236		21 x 19,5 mm	○ ●	6,50	4.4
107.237		21 x 17,5 mm	○ ●	6,50	4.5
107.238		21 x 15,5 mm	○ ●	6,50	4.5
107.244		21 x 23,5 mm	○	6,50	4.4
107.258		21 x 9,5 mm	○ ✶	6,50	4.5
107.259		21 x 13,5 mm	○ ✶	6,50	4.5
107.260		25 x 7,5 mm	○ ●	6,50	4.9
107.261		25 x 9,5 mm	○ ●	6,50	4.9
107.262		25 x 11,5 mm	○ ●	6,50	4.9
107.263		25 x 13,5 mm	○ ●	6,50	4.8
107.264		25 x 15,5 mm	○ ●	6,50	4.8
107.265		25 x 17,5 mm	○ ●	6,50	4.8

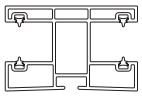
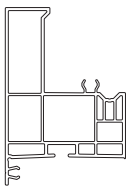
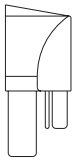
PVC-Profile: ○ = *Folie ohne* ● = *Folie mit/beidseitig* ◖ = *Folie einseitig* ✶ = *Folie auf Anfrage*
Aluminium-Profile: □ = *Aluminium roh* ⊡ = *E6/EV1 = silber eloxiert* ◘ = *E6/C34 = braun eloxiert* ▣ = *kunststoffpulverbeschichtet*

© VEKA AG

Art.-Nr.	Abbildung	Höhe x Breite/Einsatzbereich	Ausführung	m/Stange	Seite
107.266		25 x 19,5 mm	○ ●	6,50	4.8
107.267		25 x 21,5 mm	○ ●	6,50	4.8
107.268		25 x 23,5 mm	○ ●	6,50	4.7
107.269		25 x 27,5 mm	○ ●	6,50	4.7
107.270		25 x 31,5 mm	○ ●	6,50	4.7
107.271		25 x 35,5 mm	○ ●	6,50	4.7
107.272		25 x 33,5 mm	○ ●	6,50	4.7
107.273		25 x 29,5 mm	○ ●	6,50	4.7
107.274		25 x 25,5 mm	○ ●	6,50	4.7
107.277		25 x 19 mm	○ ✶	6,50	4.8
107.278		25 x 7,5 mm	○ ●	6,50	4.9
107.528		18 x 6,5 mm	○ ●	6,50	7.9
107.582		18 x 13,5 mm	○ ●	6,50	7.9
107.596		18 x 13,5 mm VEKASUN 52	○ ●	6,50	7.35

PVC-Profile: ○ = *Folie ohne* ● = *Folie mit/beidseitig* ◖ = *Folie einseitig* ✶ = *Folie auf Anfrage*
Aluminium-Profile: □ = *Aluminium roh* ⊡ = *E6/EV1 = silber eloxiert* ◘ = *E6/C34 = braun eloxiert* ▣ = *kunststoffpulverbeschichtet*

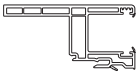
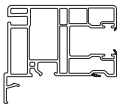
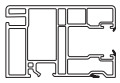
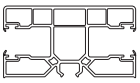
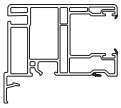
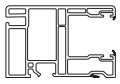
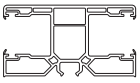
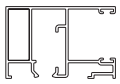
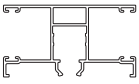
Technische Änderungen vorbehalten
Stand 12/2017 © VEKA AG

Art.-Nr.	Abbildung	Höhe x Breite/Einsatzbereich	Ausführung	m/Stange	Seite
108.008		25 x 40 mm	○ ◖	6,50	6.33
108.016		Schraubklemmnippel Ø9,1 mm ▪ Nutzlänge 8,3 mm		1000 Stück	6.74
108.020		35 x 25 mm	○ ✶ weiß braun o.G.	6,50	6.27
108.032.x		45 x 27 mm	○ ●	6,50	6.31
108.035.x		45 x 40 mm ▪ universal	○ ●	6,50	6.31
108.036		9,5 x 27 mm	○ ◖	6,50	6.33
108.041		9 x 63 mm	○	6,50	6.27
108.060		für 108.032	weiß schwarz	10 Paar	6.31
108.063		6,2 x 8 mm	□	6,50	6.74
108.074.x		45 x 70 mm	○ ●	6,50	6.31
108.075		für 108.074	weiß braun	10 Stück	6.31
108.076		für 108.035	weiß schwarz	10 Paar	6.31
108.077		20 x 81 mm	○ ✶ weiß braun o.G.	6,50	6.26
108.078		80 x 63,6 mm	○ ●	6,50	6.33
108.080		für 108.035 + 109.014	weiß	10 Paar	6.32
108.082		20 x 101 mm	○ ✶ weiß braun o.G.	6,50	6.26

PVC-Profile: ○ = *Folie ohne* ● = *Folie mit/beidseitig* ◖ = *Folie einseitig* ✶ = *Folie auf Anfrage*
Aluminium-Profile: □ = *Aluminium roh* ⊡ = *E6/EV1 = silber eloxiert* ◘ = *E6/C34 = braun eloxiert* ▣ = *kunststoffpulverbeschichtet*

© VEKA AG

1

Art.-Nr.	Abbildung	Höhe x Breite/Einsatzbereich	Ausführung	m/Stange	Seite
108.086.x		35,5 x 27 mm	○ ●	6,50	6.31
108.087		9,5 x 40 mm	○ ◖	6,50	6.33
108.088		für 108.035	weiß braun	10 Paar	6.31
108.089		für 108.086	weiß	10 Paar	6.31
108.094		für 108.035	weiß schwarz	10 Paar	6.31
108.100		16 x 23 mm	○ weiß braun o.G.	6,50	6.26
108.119		14,6 x 82 mm	○ schwarz	6,50	6.26
108.120		34 x 70 mm	○ ✷	6,50	6.32
108.123		für 108.120	schwarz	100 Stück	6.32
108.124.x		38 x 60 mm ▪ mit Klipsung ▪ mit Nut 10 mm	○	6,50	6.28
108.124.x		38 x 58 mm ▪ universal ▪ mit Nut 10 mm	○ ●	6,50	6.28
108.125		38 x 70 mm ▪ mit Nut 10 mm	○ ●	6,50	6.28
108.126.x		38 x 60 mm ▪ mit Klipsung ▪ mit Nut 16 mm	○	6,50	6.29
108.126.x		38 x 58 mm ▪ universal ▪ mit Nut 16 mm	○ ●	6,50	6.29
108.127		38 x 70 mm ▪ mit Nut 16 mm	○ ●	6,50	6.29
108.128		38 x 58 mm	□ ⊡ ▣ weiß	6,00	6.30
108.129		38 x 70 mm	□ ⊡ ▣ weiß	6,00	6.30

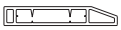
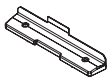
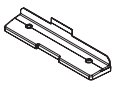
PVC-Profile: ○ = *Folie ohne* ● = *Folie mit/beidseitig* ◖ = *Folie einseitig* ✷ = *Folie auf Anfrage*
Aluminium-Profile: □ = *Aluminium roh* ⊡ = *E6/EV1 = silber eloxiert* ■ = *E6/C34 = braun eloxiert* ▣ = *kunststoffpulverbeschichtet*

© VEKA AG

Art.-Nr.	Abbildung	Höhe x Breite/Einsatzbereich	Ausführung	m/Stange	Seite
108.130		für 108.124, 108.126	weiß schwarz	10 Paar	6.28 6.29
108.131		für 108.125, 108.127	weiß schwarz	10 Stück	6.28 6.29
108.132		für 108.120	weiß schwarz	10 Paar	6.32
108.133		für 108.124	weiß schwarz	10 Paar	6.28
108.134		für 108.126	weiß schwarz	10 Paar	6.29
108.135		für 108.127	weiß schwarz	10 Stück	6.29
108.136		für 108.125	weiß schwarz	10 Stück	6.28
108.140		16 x 32,8 mm	☐	6,50	6.26

PVC-Profile: ○ = *Folie ohne* ● = *Folie mit/beidseitig* ◖ = *Folie einseitig* ✶ = *Folie auf Anfrage*
Aluminium-Profile: ☐ = *Aluminium roh* ⊡ = *E6/EV1 = silber eloxiert* ◘ = *E6/C34 = braun eloxiert* ▣ = *kunststoffpulverbeschichtet*

© VEKA AG

Art.-Nr.	Abbildung	Höhe x Breite/Einsatzbereich	Ausführung	m/Stange	Seite
109.001		40 x 60 mm	○ ●	6,50	6.64
109.002		60 x 100 mm	○	6,50	6.64
109.003		für 116.210, 116.221	weiß schwarz caramel	20 Stück	6.45 6.51
109.005		für 116.211	weiß schwarz caramel	20 Stück	6.46
109.013		29 x 58 mm	○	6,50	6.64
109.014		10 x 60 mm	○	6,50	6.71
109.016		EKOSOL 70	weiß schwarz	100 Stück	7.9
109.020		20 x 26,5 mm	○	6,50	6.72
109.025		für 103.353 für Glasverklebung ARTLINE 82	natur	100 Stück	7.14
109.026		für 104.389	weiß schwarz lichtgrau	6 Paar	7.15
109.027.2		Außenteil für 102.325	weiß schwarz	6 Paar	7.14
109.027.3		Innenteil für 102.325	weiß	6 Paar	7.14
109.027.6		Außenteil für 102.325 mit 104.382	weiß schwarz	6 Paar	7.15
109.028		für 101.303, 102.324 ARTLINE 82	weiß	40 Stück	7.14
109.030		25 x 15 mm	○ ●	6,50	6.74
109.034.3		Innenteil für 102.318	weiß schwarz caramel	6 Paar	2.71
109.038		für 103.353 ARTLINE 82 ▪ Verglasung 34-60 mm	silbergrau	100 Stück	7.14
109.043		5 x 9 mm	○ ● weiß braun	6,50	6.76

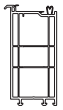
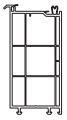
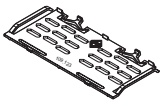
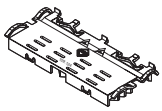
PVC-Profile: ○ = *Folie ohne* ● = *Folie mit/beidseitig* ◖ = *Folie einseitig* ✶ = *Folie auf Anfrage*
Aluminium-Profile: □ = *Aluminium roh* ⊡ = *E6/EV1 = silber eloxiert* ◘ = *E6/C34 = braun eloxiert* ▣ = *kunststoffpulverbeschichtet*

© VEKA AG

Art.-Nr.	Abbildung	Höhe x Breite/Einsatzbereich	Ausführung	m/Stange	Seite
109.045		2 x 16 mm	○ weiß	6,50	6.77
109.046		6 x 80 mm	○ ●	6,50	6.68
109.049		20 x 25 mm	○	6,50	6.64
109.050		3 x 30 mm	○ ✷	6,50	6.68
109.052		3 x 50 mm	○ ●	6,50	6.68
109.054		3 x 150 mm	○ ●	6,50	6.68
109.067		für 102.313	schwarz	6 Paar	2.70 5.19
109.069		24 x 154 mm	○ ◖	6,50	6.78
109.070		30 x 40 mm	○ ●	6,50	6.65
109.073		26 x 40 mm	○	6,50	6.71
109.076		für Langloch 5 x 30 mm, 6 x 30 mm	weiß braun caramel Sonderfarben	500 Stück 100 Stück	6.97
109.081		68 x 48 mm	○ ●	6,50	6.42
109.082		58 x 28 mm	○ ●	6,50	6.42
109.086.2		24,8 x 46,9 mm für 104.387 ▪ links	weiß schwarz lichtgrau	25 Stück	3.21
109.086.3		24,8 x 46,9 mm für 104.387 ▪ rechts	weiß schwarz lichtgrau	25 Stück	3.21
109.087.2		24,8 x 46,9 mm für 104.387 mit Vorsatzblende ▪ links	weiß schwarz lichtgrau	25 Stück	3.21
109.087.3		24,8 x 46,9 mm für 104.387 mit Vorsatzblende ▪ rechts	weiß schwarz lichtgrau	25 Stück	3.21
109.088.2		29,5 x 49,9 mm für 104.387 ▪ links entspricht der Öffnungsrichtung des „Zweitflügels" nach DIN 107	weiß schwarz lichtgrau	25 Stück	3.21

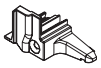
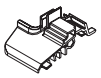
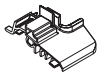
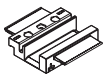
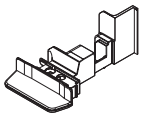
PVC-Profile: ○ = *Folie ohne* ● = *Folie mit/beidseitig* ◖ = *Folie einseitig* ✷ = *Folie auf Anfrage*
Aluminium-Profile: □ = *Aluminium roh* ⊡ = *E6/EV1 = silber eloxiert* ◘ = *E6/C34 = braun eloxiert* ▣ = *kunststoffpulverbeschichtet*

© VEKA AG

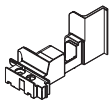
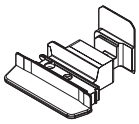
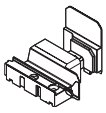
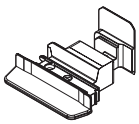
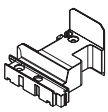
Art.-Nr.	Abbildung	Höhe x Breite/Einsatzbereich	Ausführung	m/Stange	Seite
109.088.3		29,5 x 49,9 mm für 104.387 ▪ rechts entspricht der Öffnungsrichtung des „Zweitflügels" nach DIN 107	weiß schwarz lichtgrau	25 Stück	3.21
109.091		100 x 49 mm	○ ◖ ausgeschäumt	6,50	6.14
109.095		35 x 16 mm	○	6,50	6.74
109.097		14 x 22 mm	○	6,50	6.71
109.099		14 x 41 mm	○	6,50	6.71
109.100		24 x 99 mm	○ ◖	6,50	6.78
109.104		14 x 40 mm	○ ●	6,50	6.72
109.105		83,4 x 8 mm für SOFTLINE 82 NL (101.331)	weiß cremeweiß schwarz	25 Paar	2.88
109.106		67,8 x8 mm für SOFTLINE 82 NL (101.332)	weiß cremeweiß schwarz	25 Paar	2.89
109.112		25 x 16 mm	○	6,50	6.74
109.114		15 x 28 mm	○ ●	6,50	6.80
109.121		110 x 55 mm	○ ◖	6,50	6.15
109.122		17 x 24 mm	○ ✶	6,50	6.75
109.123		SOFTLINE 76 AD ▪ Verglasung 18-48 mm	schwarz	100 Stück	2.38
109.124		SOFTLINE 76 MD ▪ Festverglasung 18-48 mm	schwarz	50 Stück	2.40
109.126 **In Vorbereitung**		46 x 55 mm	○ ◖	6,50	6.15

PVC-Profile: ○ = *Folie ohne* ● = *Folie mit/beidseitig* ◖ = *Folie einseitig* ✶ = *Folie auf Anfrage*
Aluminium-Profile: □ = *Aluminium roh* ⊡ = *E6/EV1 = silber eloxiert* ◘ = *E6/C34 = braun eloxiert* ▣ = *kunststoffpulverbeschichtet*

© VEKA AG

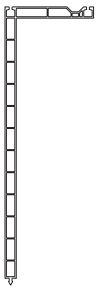
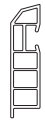
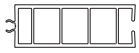
Art.-Nr.	Abbildung	Höhe x Breite/Einsatzbereich	Ausführung	m/Stange	Seite
109.127.2		24,8 x 46,9 mm für 104.531 ▪ links	weiß schwarz lichtgrau	25 Stück	3.15 3.22
109.127.3		24,8 x 46,9 mm für 104.531 ▪ rechts	weiß schwarz lichtgrau	25 Stück	3.15 3.22
109.128.2		26,7 x 44,9 mm für 104.531 mit Flügel inkl. Aluminium-Vorsatzblende ▪ links	weiß schwarz lichtgrau	25 Stück	3.15 3.22
109.128.3		26,7 x 44,9 mm für 104.531 mit Flügel inkl. Aluminium-Vorsatzblende ▪ rechts	weiß schwarz lichtgrau	25 Stück	3.15 3.22
109.129.2		29,5 x 49,9 mm für 104.531 ▪ links entspricht der Öffnungsrichtung des „Zweitflügels" nach DIN 107	weiß schwarz lichtgrau	25 Stück	3.15 3.22
109.129.3		29,5 x 49,9 mm für 104.531 ▪ rechts entspricht der Öffnungsrichtung des „Zweitflügels" nach DIN 107	weiß schwarz lichtgrau	25 Stück	3.15 3.22
109.133 **In Vorbereitung**		für Kopplungen	schwarz	20 Stück	6.45
109.134		45 x 85 mm	○ ●	6,50	6.64
109.138		für 109.095	weiß	25 Paar	6.74
109.139		für 109.112	weiß	25 Paar	6.74
109.140		für 109.030	weiß caramel schwarz	25 Paar	6.74
109.141		für 109.122	weiß caramel schwarz	25 Paar	6.75
109.166		8 x 30 mm	○ ●	6,50	6.70
109.168		für 102.354	weiß schwarz caramel	6 Paar	2.48

PVC-Profile: ○ = *Folie ohne* ● = *Folie mit/beidseitig* ◖ = *Folie einseitig* ✶ = *Folie auf Anfrage*
Aluminium-Profile: □ = *Aluminium roh* ⊡ = *E6/EV1 = silber eloxiert* ◘ = *E6/C34 = braun eloxiert* ▣ = *kunststoffpulverbeschichtet*

Art.-Nr.	Abbildung	Höhe x Breite/Einsatzbereich	Ausführung	m/Stange	Seite
109.169.2		Außenteil für 102.354	weiß schwarz caramel silbergrau tannengrün anthrazitgrau fenstergrau umbra	6 Paar	2.48
109.169.3		Innenteil für 102.354	weiß schwarz caramel anthrazitgrau fenstergrau umbra	6 Paar	2.48
109.170		für 102.356	weiß schwarz caramel	6 Paar	2.48
109.172.2		Außenteil für 102.356, 102.358	weiß schwarz caramel silbergrau tannengrün anthrazitgrau fenstergrau umbra	6 Paar	2.48 2.49
109.172.3		Innenteil für 102.356	weiß schwarz caramel anthrazitgrau fenstergrau umbra	6 Paar	2.48
109.173 **in Vorbe-** **reitung**		für 102.358	weiß schwarz caramel	6 Paar	2.49
109.174.3 **in Vorbe-** **reitung**		Innenteil für 102.358	weiß schwarz caramel anthrazitgrau	6 Paar	2.49
109.178		14 x 70 mm	○	6,50	6.72
109.184		17 x 27,5 mm	○	6,50	6.71
109.185		24 x 32 mm	○ ●	6,50	6.71

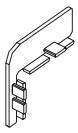
PVC-Profile: ○ = *Folie ohne* ● = *Folie mit/beidseitig* ◖ = *Folie einseitig* ✶ = *Folie auf Anfrage*
Aluminium-Profile: □ = *Aluminium roh* ⊡ = *E6/EV1 = silber eloxiert* ◘ = *E6/C34 = braun eloxiert* ▣ = *kunststoffpulverbeschichtet*

Technische Änderungen vorbehalten
Stand 12/2017 © VEKA AG

Art.-Nr.	Abbildung	Höhe x Breite/Einsatzbereich	Ausführung	m/Stange	Seite
109.186		185 x 63 mm	○ ●	6,50	6.67
109.187		16 x 80 mm	○ ●	6,50	6.67
109.188		16 x 100 mm	○ ●	6,50	6.67
109.189		für 109.187, 109.188, 110.112	weiß	100 Stück	6.24 6.67
109.195		46 x 46 mm	○ ●	5,25	6.42
109.203		Auflaufbock 11 mm	weiß	100 Stück	6.98
109.205		60 x 15,5 mm	○ ●	6,50	6.73
109.208		10 x 76 mm	○ ●	6,50	6.72
109.210		30 x 85 mm	○ ✷	6,50	6.76
109.245.2		24,8 x 46,9 mm für 104.531 mit Flügel für flügelüberdeckende Füllung ▪ links	weiß schwarz lichtgrau	25 Stück	3.15 3.22
109.245.3		24,8 x 46,9 mm für 104.531 mit Flügel für flügelüberdeckende Füllung ▪ rechts	weiß schwarz lichtgrau	25 Stück	3.15 3.22
109.249		23 x 24 mm	○	6,50	6.75
109.254		14 x 27 mm ▪ 10 mm Nut	○	6,50	6.27
109.286		12 x 20 mm ▪ 8 mm Nut	○ ●	6,50	6.27
109.327		14 x 20 mm ▪ 10 mm Nut	○ ✷	6,50	6.27

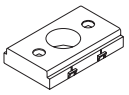
PVC-Profile: ○ = *Folie ohne* ● = *Folie mit/beidseitig* ◖ = *Folie einseitig* ✷ = *Folie auf Anfrage*
Aluminium-Profile: □ = *Aluminium roh* ⊡ = *E6/EV1 = silber eloxiert* ■ = *E6/C34 = braun eloxiert* ▣ = *kunststoffpulverbeschichtet*

© VEKA AG

Art.-Nr.	Abbildung	Höhe x Breite/Einsatzbereich	Ausführung	m/Stange	Seite
109.342		25 x 25 mm ▪ 19 mm Nut	○	6,50	6.27
109.343		21 x 15 mm	○	6,50	6.76
109.345		28 x 25 mm	○ ●	6,50	6.73
109.346		25 x 16 mm	○ ●	6,50	6.75
109.347		35 x 16 mm	○ ●	6,50	6.75
109.353		für 109.345	weiß caramel schwarz	6 Paar	6.73
109.361		110 x 24 mm ▪ Deckbreite 100 mm	○ ● ◖	6,50	6.76
109.363		für 109.346	weiß caramel schwarz	25 Paar	6.75
109.364		für 109.347	weiß caramel schwarz	25 Paar	6.75
109.402		35 x 3 mm	○	6,50	6.76
109.406		46 x 46 mm	○	6,50	6.66
109.419		25 x 35,5 mm	○ ✷	6,50	6.72
109.427		für 110.045	weiß schwarz	25 Paar	6.24
109.438		2,5 x 20 mm	○	6,50	6.69
109.439		2,5 x 30 mm	○	6,50	6.69
109.440		2,5 x 50 mm	○	6,50	6.69

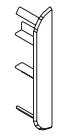
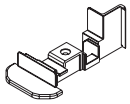
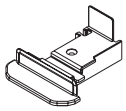
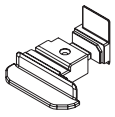
PVC-Profile: ○ = *Folie ohne* ● = *Folie mit/beidseitig* ◖ = *Folie einseitig* ✷ = *Folie auf Anfrage*
Aluminium-Profile: □ = *Aluminium roh* ⊡ = *E6/EV1 = silber eloxiert* ■ = *E6/C34 = braun eloxiert* ▣ = *kunststoffpulverbeschichtet*

© VEKA AG

Art.-Nr.	Abbildung	Höhe x Breite/Einsatzbereich	Ausführung	m/Stange	Seite
109.441		2,5 x 70 mm	○	6,50	6.69
109.442		8 x 20 mm	○	6,50	6.70
109.443		8 x 50 mm	○	6,50	6.70
109.444		8 x 70 mm	○	6,50	6.70
109.445		43 x 49 mm	○ ◖ ausgeschäumt	6,50	6.14
109.446		250 x 63 mm	○ ●	6,50	6.67
109.450		27,3 x 15 mm	○ ●	6,50	7.13
109.451		für Kopplungen	schwarz	20 Stück	6.50
109.459		für 109.450	weiß caramel schwarz	25 Paar	7.13
109.473		für 111.031, 111.032	weiß	100 Stück	6.66
109.476		22 x 33,5 mm	○ ●	6,50	4.9
109.477		für 111.031, 111.032	weiß	100 Stück	6.66
109.484		41 x 9,5 mm	○ ●	6,50	6.73
109.485		für 109.484	weiß schwarz	6 Paar	6.73
109.495		2,5 x 69,5 mm	○ ●	6,50	6.77
109.499		62 x 11 mm	○ ✶	6,50	6.73

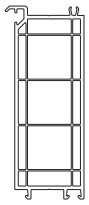
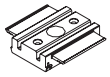
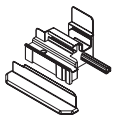

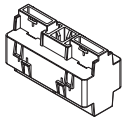
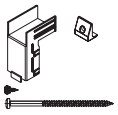
PVC-Profile: ○ = *Folie ohne* ● = *Folie mit/beidseitig* ◖ = *Folie einseitig* ✶ = *Folie auf Anfrage*
Aluminium-Profile: □ = *Aluminium roh* ⊡ = *E6/EV1 = silber eloxiert* ◘ = *E6/C34 = braun eloxiert* ▣ = *kunststoffpulverbeschichtet*

© VEKA AG

Art.-Nr.	Abbildung	Höhe x Breite/Einsatzbereich	Ausführung	m/Stange	Seite
109.500		für 109.499	weiß schwarz	12 Paar	6.73
109.504		11 x 40 mm	○ ●	6,50	6.80
109.505		11 x 25 mm	○ ●	6,50	6.80
109.507.2		Außenteil für 102.219	weiß caramel schwarz silbergrau tannengrün	6 Paar	2.12
109.507.3		Innenteil für 102.219 ▪ Kontur SOFTLINE 70 AD	weiß schwarz	6 Paar	2.12
109.508.2		Außenteil für 102.236	weiß caramel schwarz silbergrau tannengrün	6 Paar	2.13
109.508.3		Innenteil für 102.236, 102.246	weiß caramel schwarz	6 Paar	2.13
109.512		für 104.153	schwarz	25 Paar	3.28
109.513		für 109.205	weiß caramel schwarz	25 Paar	6.73
109.519		für 102.219 ▪ Kontur SOFTLINE 70 AD	weiß caramel schwarz	6 Paar	2.12
109.520		für 102.215	weiß caramel schwarz	6 Paar	2.12
109.524		für 102.236	weiß caramel schwarz	6 Paar	2.13
109.558		12,4 x 24 mm	○ ●	6,50	6.71
109.559		SOFTLINE 70 MD ▪ Festverglasung	grau	100 Stück	2.24
109.562		für 103.293	weiß caramel schwarz	12 Paar	2.17

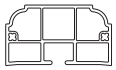
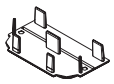
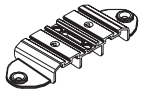
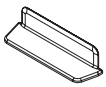
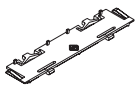
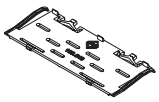
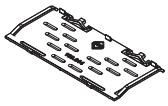
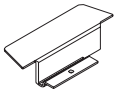
PVC-Profile: ○ = *Folie ohne* ● = *Folie mit/beidseitig* ◖ = *Folie einseitig* ✶ = *Folie auf Anfrage*
Aluminium-Profile: □ = *Aluminium roh* ⊡ = *E6/EV1 = silber eloxiert* ◘ = *E6/C34 = braun eloxiert* ▣ = *kunststoffpulverbeschichtet*

© VEKA AG

Art.-Nr.	Abbildung	Höhe x Breite/Einsatzbereich	Ausführung	m/Stange	Seite
109.566		für 103.293	weiß caramel schwarz	12 Paar	2.17
109.569		130 x 49 mm	○ ◖ ausgeschäumt	6,50	6.14
109.570		16 x 20,5 mm	○ ●	6,00	6.65
109.571		für Kopplungen	schwarz	20 Stück	6.45
109.577		für 102.278	weiß caramel schwarz	6 Paar	2.32
109.578.1		für 102.278	weiß caramel schwarz	6 Paar	2.32
109.579.1		für 102.279	weiß caramel schwarz	6 Paar	2.32
109.583		30 x 9,5 mm	○ ●	6,50	6.78
109.587		12 x 25 mm	○ ●	6,50	6.79
109.588		12 x 40 mm	○ ●	6,50	6.79
109.589		12 x 55 mm	○ ●	6,50	6.79
109.590		10 x 25 mm	○ ●	6,50	6.79
109.591		10 x 40 mm	○ ●	6,50	6.79
109.599		15 x 100 mm	○ ● ◖	6,50	6.76
109.613		Distanzhalter für Festlügel 105.340/105.342 Variante Schema C	schwarz	10 Stück	7.5 7.7
Set **109.616**		Zubehör-Set Flügel VEKASLIDE 70		1 Set	7.5

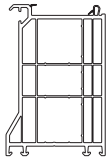
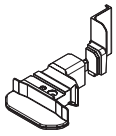
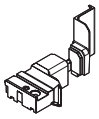
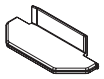
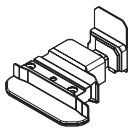
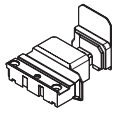
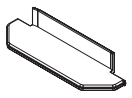
PVC-Profile: ○ = *Folie ohne* ● = *Folie mit/beidseitig* ◖ = *Folie einseitig* ✷ = *Folie auf Anfrage*
Aluminium-Profile: □ = *Aluminium roh* ⊡ = *E6/EV1 = silber eloxiert* ◘ = *E6/C34 = braun eloxiert* ▣ = *kunststoffpulverbeschichtet*

© VEKA AG

Art.-Nr.	Abbildung	Höhe x Breite/Einsatzbereich	Ausführung	m/Stange	Seite
109.621		32 x 56 mm	○ ✷	6,50	6.72
109.622		für 102.304 DANLINE 70	weiß	10 Stück	7.38
109.623		5 x 15,9 mm DANLINE 70	○	6,50	7.38
109.624		für 109.621	weiß	10 Stück	6.72
109.629		für 115.007 + 115.008 EKOSOL 70	weiß schwarz	25 Stück	6.41 7.9
109.633		für 105.315 EKOSOL 70	weiß schwarz	20 Stück	7.9
109.638		24,5 x 80 mm DANLINE 70	weiß schwarz	100 Stück	7.38
109.639		für 105.351 EKOSOL 70	weiß schwarz	25 Stück	7.9
109.640.2		Außenteil für 102.246 ▪ Kontur SOFTLINE 70 AD	weiß caramel schwarz silbergrau tannengrün	6 Paar	2.13
109.642		EKOSOL 70	rot	100 Stück	7.9
109.643		SOFTLINE 70 AD, SOFTLINE 70 MD ▪ Verglasung 6 - 42 mm	gelb	100 Stück	2.4 2.29,
109.644		SOFTLINE 82 (105.383), ▪ Verglasung 18 - 54 mm	orange	100 Stück	2.79
109.646		für 102.246 mit 104.264	□	6 Paar	5.9
109.648		für 104.424	weiß schwarz lichtgrau	25 Paar	3.8
109.654		35 x 24,5 mm SOFTLINE 70 AD	○ ✷	6,5	2.17
109.656		für 102.219 mit 104.268	□	6 Paar	5.9

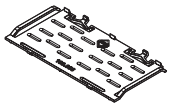
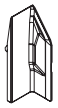
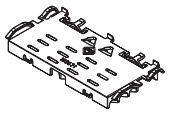
PVC-Profile: ○ = *Folie ohne* ● = *Folie mit/beidseitig* ◖ = *Folie einseitig* ✷ = *Folie auf Anfrage*
Aluminium-Profile: □ = *Aluminium roh* ⊡ = *E6/EV1 = silber eloxiert* ◘ = *E6/C34 = braun eloxiert* ▣ = *kunststoffpulverbeschichtet*

© VEKA AG

Art.-Nr.	Abbildung	Höhe x Breite/Einsatzbereich	Ausführung	m/Stange	Seite
109.659		für 104.463	weiß schwarz lichtgrau	25 Paar	3.20
109.660		100 x 70 mm	○ ◖ ausgeschäumt	6,50	6.15
109.661		für 102.314	weiß schwarz caramel	6 Paar	2.70
109.662.2		Außenteil für 102.314	weiß schwarz caramel silbergrau tannengrün anthrazitgrau fenstergrau umbra	6 Paar	2.70
109.662.3		Innenteil für 102.314	weiß schwarz caramel anthrazitgrau fenstergrau umbra	6 Paar	2.70
109.662.6		Außenteil für 102.314 mit 104.355	schwarz	6 Paar	5.19
109.663		für 102.316	weiß schwarz caramel	6 Paar	2.71
109.664.2		Außenteil für 102.316, 102.318	weiß schwarz caramel silbergrau tannengrün anthrazitgrau fenstergrau umbra	6 Paar	2.71
109.664.3		Innenteil für 102.316	weiß schwarz caramel anthrazitgrau fenstergrau umbra	6 Paar	2.71
109.664.6		Außenteil für 102.316, 102.318 mit 104.357	schwarz	6 Paar	5.19

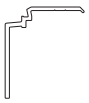
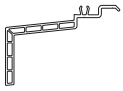
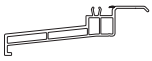
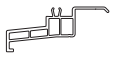
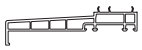
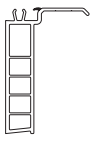
PVC-Profile: ○ = *Folie ohne* ● = *Folie mit/beidseitig* ◖ = *Folie einseitig* ✷ = *Folie auf Anfrage*
Aluminium-Profile: □ = *Aluminium roh* ⊡ = *E6/EV1 = silber eloxiert* ◘ = *E6/C34 = braun eloxiert* ▣ = *kunststoffpulverbeschichtet*

© VEKA AG

Art.-Nr.	Abbildung	Höhe x Breite/Einsatzbereich	Ausführung	m/Stange	Seite
109.665		für 102.313	weiß schwarz caramel anthrazitgrau fenstergrau umbra	12 Paar	2.70
109.666		SOFTLINE 82 AD ▪ Verglasung 24-52 mm	blau	100 Stück	2.58
109.667		für 103.343, 103.358	weiß schwarz caramel anthrazitgrau fenstergrau umbra	12 Paar	2.72 2.74
109.671		SOFTLINE 82 MD ▪ Festverglasung 24-52 mm	silbergrau	50 Stück	2.60
109.672		für Kopplungen	schwarz	20 Stück	6.45
109.673		für Kopplung	schwarz	20 Stück	6.48
109.674		2,5 x 81 mm	○ ✷	6,50	6.77
109.675.2		für 104.463 ▪ links entspricht der Öffnungsrichtung des „Zweitflügels" nach DIN 107	weiß schwarz lichtgrau	25 Stück	3.20
109.675.3		für 104.463 ▪ rechts entspricht der Öffnungsrichtung des „Zweitflügels" nach DIN 107	weiß schwarz lichtgrau	25 Stück	3.20
109.679.2		für 104.424 ▪ links entspricht der Öffnungsrichtung des „Zweitflügels" nach DIN 107	weiß schwarz lichtgrau	25 Stück	3.8
109.679.3		für 104.424 ▪ rechts entspricht der Öffnungsrichtung des „Zweitflügels" nach DIN 107	weiß schwarz lichtgrau	25 Stück	3.8
109.687		für 109.654	weiß schwarz caramel	100 Stück	2.17
109.699		für Kopplung	schwarz	20 Stück	6.51

PVC-Profile: ○ = *Folie ohne* ● = *Folie mit/beidseitig* ◖ = *Folie einseitig* ✷ = *Folie auf Anfrage*
Aluminium-Profile: □ = *Aluminium roh* ⊡ = *E6/EV1 = silber eloxiert* ◘ = *E6/C34 = braun eloxiert* ▣ = *kunststoffpulverbeschichtet*

© VEKA AG

Art.-Nr.	Abbildung	Höhe x Breite/Einsatzbereich	Ausführung	m/Stange	Seite
110.012		58 x 3 mm	○	6,50	6.23
110.045		50 x 48,5 mm	○ ●	6,50	6.24
110.061		30 x 46,6 mm	○	6,50	6.21
110.066		45 x 19 mm	○ ●	6,50	6.23
110.067		30 x 19 mm	○ ●	6,50	6.23
110.068		20 x 19 mm	○ ●	6,50	6.23
110.069		30 x 44,5 mm	○ ✶	6,50	6.22
110.070		45 x 18 mm	○ ●	6,50	6.22
110.071		30 x 25 mm	○ Farbe n.d. ausgeschäumt	6,50	6.22
110.078		28 x 78 mm	○ ●	6,50	6.24
110.079		25 x 48,5 mm	○ ●	6,50	6.24
110.105		20 x 140 mm	○	6,50	6.24
110.111		45 x 14 mm	○ ✶	6,50	6.22
110.112		20 x 180 mm	○	6,50	6.24
110.114		20 x 19 mm	○ Farbe n.d.	6,50	6.22
110.115		30 x 50,5 mm	○	6,50	6.21
110.116		30 x 37 mm	○ ausgeschäumt	6,50	6.21
110.117		60 x 15 mm	○ ●	6,50	6.23

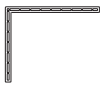
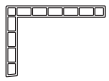
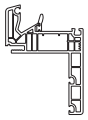
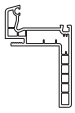
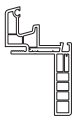
PVC-Profile: ○ = *Folie ohne* ● = *Folie mit/beidseitig* ◖ = *Folie einseitig* ✶ = *Folie auf Anfrage*
Aluminium-Profile: □ = *Aluminium roh* ⊡ = *E6/EV1 = silber eloxiert* ◘ = *E6/C34 = braun eloxiert* ▣ = *kunststoffpulverbeschichtet*

© VEKA AG

Art.-Nr.	Abbildung	Höhe x Breite/Einsatzbereich	Ausführung	m/Stange	Seite
110.119		45 x 33 mm	○ Farbe n.d.	6,50	6.21

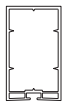

PVC-Profile: ○ = *Folie ohne* ● = *Folie mit/beidseitig* ◐ = *Folie einseitig* ✶ = *Folie auf Anfrage*
Aluminium-Profile: □ = *Aluminium roh* ⊡ = *E6/EV1 = silber eloxiert* ◘ = *E6/C34 = braun eloxiert* ▣ = *kunststoffpulverbeschichtet*

Technische Änderungen vorbehalten
Stand 12/2017 © VEKA AG

Art.-Nr.	Abbildung	Höhe x Breite/Einsatzbereich	Ausführung	m/Stange	Seite
111.003		80 x 100 mm	○ ●	6,50	6.66
111.007		30 x 40 mm	○ ●	6,50	6.65
111.016		60 x 80 mm	○ ●	6,50	6.65
111.024		12 x 40 mm	○ ●	6,50	6.64
111.031		50 x 70 mm	○ ●	6,50	6.66
111.032		50 x 156 mm	○ ●	6,50	6.66
111.033		8 x 6 mm	○ ●	6,50	6.65
111.052		116 x 82 mm SOFTLINE 82	○ ✷	6,50	2.64
111.208.0		108 x 70 mm SOFTLINE 70 AD	○ ● ◖	6,50	2.6
111.208.1		73 x 70 mm SOFTLINE 70 AD	○ ✷	6,50	2.6
111.226.0		115 x 70 mm SOFTLINE 70 MD	○ ● ◖	6,50	2.26
111.226.1		80 x 70 mm SOFTLINE 70 MD	○ ● ◖	6,50	2.27

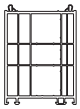
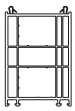
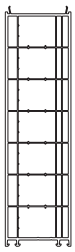
PVC-Profile: ○ = *Folie ohne* ● = *Folie mit/beidseitig* ◖ = *Folie einseitig* ✷ = *Folie auf Anfrage*
Aluminium-Profile: □ = *Aluminium roh* ⊡ = *E6/EV1 = silber eloxiert* ◘ = *E6/C34 = braun eloxiert* ▣ = *kunststoffpulverbeschichtet*

© VEKA AG

Art.-Nr.	Abbildung	Höhe x Breite/Einsatzbereich	Ausführung	m/Stange	Seite
112.xxx	Angaben zu Dichtungen finden Sie im Kapitel 4 ab Seite 4.12.				
113.xxx	Angaben zu Stahl-Verstärkungen finden Sie im Kapitel 6 ab Seite 6.84.				
114.003		100 x 58 mm	○ ●	6,50	6.43
114.018		57 x 39 mm	○	6,50	6.43
114.019		67 x 56 mm	○	6,50	6.43
114.020		87 x 59,5 mm	○	6,50	6.44
114.030		5 x 60 mm	○	6,50	6.41
114.031		100 x 58 mm	○ ●	6,50	6.41
114.040		15 x 82 mm	○ ● ◖	6,50	6.18
114.041		30 x 82 mm	○ ● ◖ ausgeschäumt	6,50	6.19
114.042		45 x 82 mm	○ ● ◖ ausgeschäumt	6,50	6.19
114.043		100 x 82 mm	○ ● ◖ ausgeschäumt	6,50	6.20
114.050		15,3 x 45 mm	○ Farbe n.d.	6,50	6.40
114.051		74 x 49 mm	○ ●	6,50	6.40
114.052		15 x 76 mm	○ ● ◖	6,50	6.17
114.053		30 x 76 mm	○ ● ◖	6,50	6.18
114.054		45 x 76 mm	○ ● ◖	6,50	6.18

PVC-Profile: ○ = *Folie ohne* ● = *Folie mit/beidseitig* ◖ = *Folie einseitig* ✶ = *Folie auf Anfrage*
Aluminium-Profile: □ = *Aluminium roh* ⊡ = *E6/EV1 = silber eloxiert* ■ = *E6/C34 = braun eloxiert* ▣ = *kunststoffpulverbeschichtet*

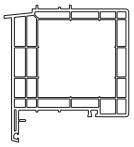
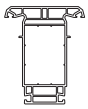
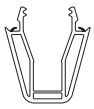
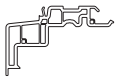
© VEKA AG

Art.-Nr.	Abbildung	Höhe x Breite/Einsatzbereich	Ausführung	m/Stange	Seite
114.055		100 x 76 mm	○ ● ◖	6,50	6.18
114.200		15 x 70 mm	○ ● ◖	6,50	6.16
114.201		30 x 70 mm	○ ● ◖	6,50	6.16
114.202		45 x 70 mm	○ ● ◖	6,50	6.16
114.203		100 x 70 mm	○ ● ◖	6,50	6.16
114.205		250 x 70 mm	○ ● ◖	6,50	6.17
115.xxx	Angaben zu Aluminium-Verstärkungen finden Sie im Kapitel 6 ab Seite 6.90.				

PVC-Profile: ○ = *Folie ohne* ● = *Folie mit/beidseitig* ◖ = *Folie einseitig* ✷ = *Folie auf Anfrage*
Aluminium-Profile: □ = *Aluminium roh* ⊡ = *E6/EV1 = silber eloxiert* ◘ = *E6/C34 = braun eloxiert* ▣ = *kunststoffpulverbeschichtet*

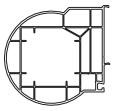
© VEKA AG

1

Art.-Nr.	Abbildung	Höhe x Breite/Einsatzbereich	Ausführung	m/Stange	Seite
116.019		70 x 2,5 mm	○ weiß braun o.G. caramel o.G.	6,50	6.52
116.020		13,7 x 35 mm	○ ●	6,50	6.55
116.030		8 x 15 mm	○ weiß braun	6,50	6.52
116.033		29,5 x 35 mm	○ ●	6,50	6.55
116.052		142 x 125 mm	○ ✶	6,50	6.50
116.053		14 x 35 mm	○	6,50	6.53
116.201		70 x 20 mm	○ ● ◖	6,50	6.53
116.202		103,5 x 85 mm	○ ●	6,50	6.50
116.205		20 x 69 mm	○ ●	6,50	6.57
116.206		70 x 82 mm	○ ●	6,50	6.57
116.207		118 x 40 mm	○ ● ◖	6,50	6.51
116.210		8 x 45 mm	○ ●	6,50	6.45
116.211		40 x 45 mm	○ ●	6,50	6.46
116.212		42,4 x 76,1 mm	○ ✶	6,50	6.48 6.49
116.213		20,5 x 22 mm	○ Farbe n.d.	6,50	6.47
116.214		90°, 95 x 95 mm	○ ● ◖	6,50	6.54

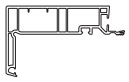
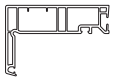
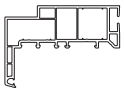
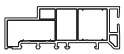
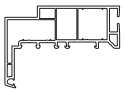

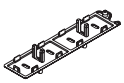
PVC-Profile: ○ = *Folie ohne* ● = *Folie mit/beidseitig* ◖ = *Folie einseitig* ✶ = *Folie auf Anfrage*
Aluminium-Profile: □ = *Aluminium roh* ⊡ = *E6/EV1 = silber eloxiert* ■ = *E6/C34 = braun eloxiert* ▣ = *kunststoffpulverbeschichtet*

© VEKA AG

Art.-Nr.	Abbildung	Höhe x Breite/Einsatzbereich	Ausführung	m/Stange	Seite
116.215		48 x 92 mm	○ ✷	6,50	6.61
116.216		106 x 106 mm	○ ✷	6,50	6.61
116.217		20 x 17,5 mm	○ ●	6,50	6.52
116.218		90°, 75 x 75 mm	○ ●	6,50	6.54
116.219		82 x 20 mm	○ ● ◖	6,50	6.53
116.221		90 x 45 mm	○ ●	6,50	6.51
116.222		16 x 45 mm	○ ●	6,50	6.51
116.226		135°, 72 x 83,6 mm	○ ●	6,50	6.55
116.229 In Vorbereitung		82 x 82 mm	○ ● ◖	6,50	6.54

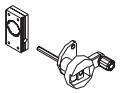
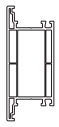
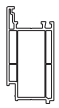
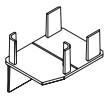
PVC-Profile: ○ = *Folie ohne* ● = *Folie mit/beidseitig* ◖ = *Folie einseitig* ✷ = *Folie auf Anfrage*
Aluminium-Profile: □ = *Aluminium roh* ⊡ = *E6/EV1 = silber eloxiert* ◘ = *E6/C34 = braun eloxiert* ▣ = *kunststoffpulverbeschichtet*

© VEKA AG

Art.-Nr.	Abbildung	Höhe x Breite/Einsatzbereich	Ausführung	m/Stange	Seite
118.046		75 x 100 mm VEKASUN 52	○ ●	6,00	7.34
118.046.2		75 x 100 mm VEKASUN 52	○ ●	6,00	7.34
118.056		77 x 15 mm VEKASUN 52	○ ●	6,00	7.35
118.060.1		87 x 122 mm SCURO	●	6,50	7.37
118.060.2		45 x 122 mm SCURO	●	6,50	7.37
118.060.3		87 x 122 mm SCURO	○ ●	6,50	7.34
118.061		160 x 34 mm SCURO	●	6,50	7.37
118.062		149,5 x 34 mm SCURO	●	6,50	7.37
118.063		35 x 40 mm SCURO	●	6,50	7.37
118.064		17 x 40 mm SCURO	●	6,50	7.37
118.065		für 118.061 SCURO	weiß schwarz caramel tannengrün silbergrau	10 Paar	7.37
118.066		für 118.063 SCURO	weiß schwarz caramel tannengrün silbergrau	10 Paar	7.37
118.067		für 118.062 SCURO	weiß schwarz caramel tannengrün silbergrau	10 Paar	7.37
118.068		94,8 x 34 mm SCURO	●	6,50	7.37

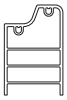
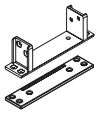
PVC-Profile: ○ = *Folie ohne* ● = *Folie mit/beidseitig* ◖ = *Folie einseitig* ✶ = *Folie auf Anfrage*
Aluminium-Profile: □ = *Aluminium roh* ⊡ = *E6/EV1 = silber eloxiert* ■ = *E6/C34 = braun eloxiert* ▣ = *kunststoffpulverbeschichtet*

Technische Änderungen vorbehalten
Stand 12/2017 © VEKA AG

Art.-Nr.	Abbildung	Höhe x Breite/Einsatzbereich	Ausführung	m/Stange	Seite
118.069		für 118.062 SCURO	weiß schwarz caramel tannengrün silbergrau	10 Paar	7.37
118.084		für 118.056, 118.086 VEKASUN 52	weiß schwarz	10 Stück	7.35
118.086.1		für 118.056 VEKASUN 52	▣ weiß ▣ schwarz	1 Paar 400 mm 460 mm 520 mm ... ... 1420 mm 1480 mm 1540 mm	7.35
118.087		für 118.086.1 VEKASUN 52	▣ weiß ▣ schwarz	6,00	7.35
118.100		91 x 52 mm VEKASUN 52	○ ●	6,00	7.34
118.101		69 x 52 mm VEKASUN 52	○ ●	6,00	7.34
118.102		122 x 50 mm VEKASUN 52	○ ●	6,00	7.34
118.103		100 x 50 mm VEKASUN 52	○ ●	6,00	7.34
118.104		16 x 36 mm VEKASUN 52	○ ●	6,00	7.35
118.104.2		16 x 36 mm ▪ gestanzt VEKASUN 52	○ ●	6,00/Paar	7.35
118.105		50 x 12 mm VEKASUN 52	○ ●	6,00	7.35
118.106		16 x 10 mm VEKASUN 52	○ ●	6,00	7.35
118.107		34,6 x 44 mm VEKASUN 52	○ ●	6,00	7.34
118.108		für 108.107 VEKASUN 52	weiß schwarz	25 Paar	7.34

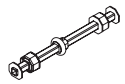
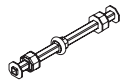
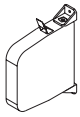
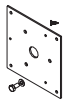
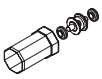
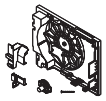
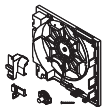
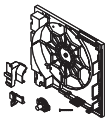
PVC-Profile: ○ = *Folie ohne* ● = *Folie mit/beidseitig* ◖ = *Folie einseitig* ✷ = *Folie auf Anfrage*
Aluminium-Profile: □ = *Aluminium roh* ⊡ = *E6/EV1 = silber eloxiert* ■ = *E6/C34 = braun eloxiert* ▣ = *kunststoffpulverbeschichtet*

© VEKA AG

Art.-Nr.	Abbildung	Höhe x Breite/Einsatzbereich	Ausführung	m/Stange	Seite
118.109		110 x 24 mm VEKASUN 52	○ ●	6,00	7.35
118.110		48 x 31,2 mm VEKASUN 52	○ ●	6,00	7.35
118.111		für 118.102, 118.103 VEKASUN 52	schwarz	20 Stück	7.34
118.112		80 x 65 mm VEKASUN 52	○ ●	6,00	7.34
118.113		16 x 12,5 mm VEKASUN 52	● Aluminium, nur Folie	6,00	7.35
118.114		72 x 50 mm VEKASUN 52	○ ●	6,00	7.34
118.115		für 118.102 VEKASUN 52	silbergrau	50 Stück	7.34
118.117		für 118.114 VEKASUN 52	silbergrau	50 Stück	7.34
118.119		21,4 x 34 mm VEKASUN 52	● Aluminium, nur Folie	6,00	7.34
118.120		für 118.119 VEKASUN 52	weiß schwarz	50 Stück	7.34

PVC-Profile: ○ = *Folie ohne* ● = *Folie mit/beidseitig* ◖ = *Folie einseitig* ✶ = *Folie auf Anfrage*
Aluminium-Profile: □ = *Aluminium roh* ⊡ = *E6/EV1 = silber eloxiert* ◘ = *E6/C34 = braun eloxiert* ▣ = *kunststoffpulverbeschichtet*

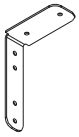

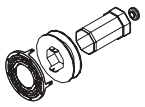
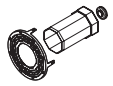

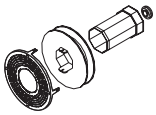

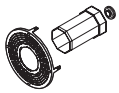

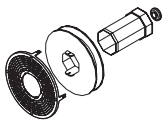

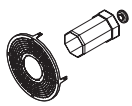
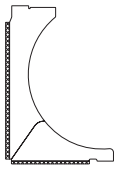
© VEKA AG

Art.-Nr.	Abbildung	Höhe x Breite/Einsatzbereich	Ausführung	m/Stange	Seite
119.016.3		140er Gurtscheibe für Gurt 15 mm	schwarz	50 Stück	7.18
119.025		für SW 40		15 Stück	z.B. 7.18
119.026		für SW 60		15 Stück	z.B. 7.18
119.034		Distanzstück für SW 40 auf ⌀60 mm		250 Stück	z.B. 7.19
119.060		Schwenkwickler ▪ Gurtlänge 6 m		50 Stück	7.19
Set 119.063		für Kurbelgetriebe		5 Set	z.B. 7.18
Set 119.065		Mittel-Trennlager für SW 40		5 Set	z.B. 7.18
Set 119.066		Mittel-Trennlager für SW 60		5 Set	z.B. 7.18
Profilsatz 119.100.1		für Gr. 235 Basis	○ ●	6,50	7.26
Profilsatz 119.101.1		für Gr. 210 Basis	○ ●	6,50	7.22
Profilsatz 119.102.1		für Gr. 175 Basis	○ ●	6,50	7.18
Set 119.106		für Gr. 175 Basis Kopfstück	weiß schwarz	5 Set	7.18
Set 119.107		für Gr. 210 Basis Kopfstück	weiß schwarz	5 Set	7.22
Set 119.108		für Gr. 235 Basis Kopfstück	weiß schwarz	5 Set	7.26
119.126		18 x 77,7 mm für Gr. 175, 210, 235 ▪ Basisprofil zum Einrasten	○ lichtgrau	6,50	z.B. 7.18
119.131		17 x 77,7 mm für Gr. 175, 210, 235 ▪ Basisprofil zum Einrasten	○ lichtgrau	6,50	z.B. 7.18

PVC-Profile: ○ = *Folie ohne* ● = *Folie mit/beidseitig* ◖ = *Folie einseitig* ✷ = *Folie auf Anfrage*
Aluminium-Profile: □ = *Aluminium roh* ⊡ = *E6/EV1 = silber eloxiert* ◘ = *E6/C34 = braun eloxiert* ▣ = *kunststoffpulverbeschichtet*

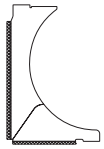
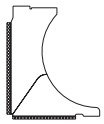
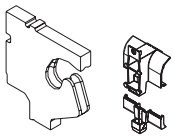
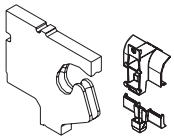
© VEKA AG

1

Art.-Nr.	Abbildung	Höhe x Breite/Einsatzbereich	Ausführung	m/Stange	Seite
119.147		17 x 77,7 mm für Gr. 175, 210, 235 ▪ Basisprofil zum Einrasten	lichtgrau	6,50	z.B. 7.18
119.148		Stützwinkel für seitlich überbaut		100 Stück	z.B. 7.19
Set 119.171		für Gr. 175 für SW 40, Gurt 15 mm		5 Set	7.18
Set 119.172		für Gr. 175 für SW 60, Gurt 23 mm		5 Set	7.18
Set 119.173		für Gr. 175 für SW 40, Getriebe/Motor		5 Set	7.18
Set 119.174		für Gr. 175 für SW 60, Getriebe/Motor		5 Set	7.18
Set 119.175		für Gr. 210 für SW 40, Gurt 15 mm		5 Set	7.22
Set 119.176		für Gr. 210 für SW 60, Gurt 23 mm		5 Set	7.22
Set 119.177		für Gr. 210 für SW 40, Getriebe/Motor		5 Set	7.22
Set 119.178		für Gr. 210 für SW 60, Getriebe/Motor		5 Set	7.22
Set 119.179		für Gr. 235 für SW 40, Gurt 15 mm		5 Set	7.26
Set 119.180		für Gr. 235 für SW 60, Gurt 23 mm		5 Set	7.26
Set 119.181		für Gr. 235 für SW 40, Getriebe/Motor		5 Set	7.26
Set 119.182		für Gr. 235 für SW 60, Getriebe/Motor		5 Set	7.26
119.195		für Gr. 235 ▪ Schalldämmung, 2-teilig ▪ 1 m		5 Stück	7.27

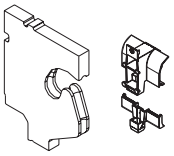
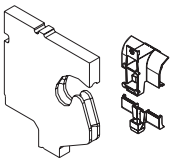
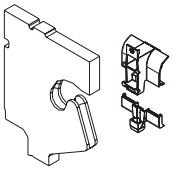
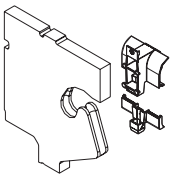
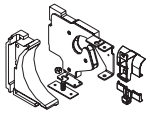
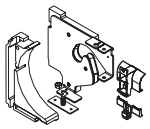
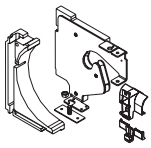
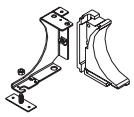
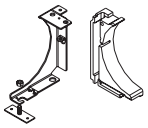
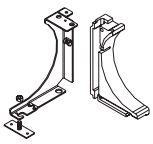
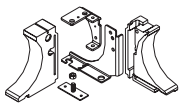
PVC-Profile: ○ = *Folie ohne* ● = *Folie mit/beidseitig* ◖ = *Folie einseitig* ✶ = *Folie auf Anfrage*
Aluminium-Profile: □ = *Aluminium roh* ⊡ = *E6/EV1 = silber eloxiert* ◘ = *E6/C34 = braun eloxiert* ▣ = *kunststoffpulverbeschichtet*

© VEKA AG

Art.-Nr.	Abbildung	Höhe x Breite/Einsatzbereich	Ausführung	m/Stange	Seite
119.196		für Gr. 210 ▪ Schalldämmung, 2-teilig ▪ 1 m		5 Stück	7.23
119.197		für Gr. 175 ▪ Schalldämmung, 2-teilig ▪ 1 m		5 Stück	7.19
119.198		20 x 58,4 mm ▪ für Insektenschutz ▪ inkl. Dichtung 112.007	▣ weiß ▣ schwarz	6,50	7.30
119.213		182 x 44,2 mm		100 Stück	z.B. 7.19
119.214		182 x 41 mm		100 Stück	z.B. 7.19
119.215		179 x 37,5 mm		100 Stück	z.B. 7.19
119.216		179 x 37,5 mm		100 Stück	z.B. 7.19
119.217		181 x 37,5 mm		100 Stück	z.B. 7.19
119.218		179 x 37,5 mm		100 Stück	z.B. 7.19
119.219		179 x 37,5 mm		100 Stück	z.B. 7.19
Set 119.227		für Gr. 175 Lagerplatte		5 Set	7.18
Set 119.228		für Gr. 175 Lagerplatte ▪ für Insektenschutz		5 Set	7.19

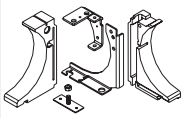
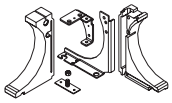
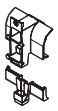
PVC-Profile: ○ = *Folie ohne* ● = *Folie mit/beidseitig* ◖ = *Folie einseitig* ✶ = *Folie auf Anfrage*
Aluminium-Profile: □ = *Aluminium roh* ⊡ = *E6/EV1 = silber eloxiert* ◘ = *E6/C34 = braun eloxiert* ▣ = *kunststoffpulverbeschichtet*

© VEKA AG

Art.-Nr.	Abbildung	Höhe x Breite/Einsatzbereich	Ausführung	m/Stange	Seite
Set 119.229		für Gr. 210 Lagerplatte		5 Set	7.22
Set 119.230		für Gr. 210 Lagerplatte ▪ für Insektenschutz		5 Set	7.23
Set 119.231		für Gr. 235 Lagerplatte		5 Set	7.26
Set 119.232		für Gr. 235 Lagerplatte ▪ für Insektenschutz		5 Set	7.27
Set 119.237.1		für Gr. 175 Statik-Lagerplatte		5 Set	7.18
Set 119.238.1		für Gr. 210 Statik-Lagerplatte		5 Set	7.22
Set 119.239.1		für Gr. 235 Statik-Lagerplatte		5 Set	7.26
Set 119.241.1		für Gr. 175 Statikkonsole		5 Set	7.18
Set 119.242.1		für Gr. 210 Statikkonsole		5 Set	7.22
Set 119.243.1		für Gr. 235 Statikkonsole		5 Set	7.26
Set 119.245.1		für Gr. 175 Statikkonsole 2-tlg.		5 Set	7.18

PVC-Profile: ○ = *Folie ohne* ● = *Folie mit/beidseitig* ◖ = *Folie einseitig* ✶ = *Folie auf Anfrage*
Aluminium-Profile: □ = *Aluminium roh* ⊡ = *E6/EV1 = silber eloxiert* ◘ = *E6/C34 = braun eloxiert* ▣ = *kunststoffpulverbeschichtet*

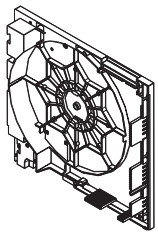
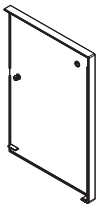
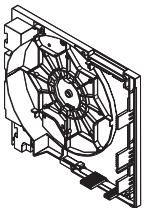
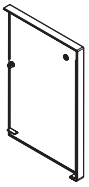
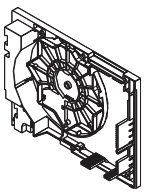
© VEKA AG

Art.-Nr.	Abbildung	Höhe x Breite/Einsatzbereich	Ausführung	m/Stange	Seite
Set 119.246.1		für Gr. 210 Statikkonsole 2-tlg.		5 Set	7.22
Set 119.247.1		für Gr. 235 Statikkonsole 2-tlg.		5 Set	7.26
119.255		16,7 x 90 mm für Gr. 175, 210, 235	○ ●	6,50	z.B. 7.18
119.257		16,9 x 77,7 mm für Gr. 175, 210, 235 ▪ Basisprofil zum Verschrauben	○ lichtgrau	6,50	z.B. 7.18
119.258		18 x 77,6 mm für Gr. 175, 210, 235 ▪ Basisprofil zum Verschrauben	▣ schwarz	6,50	z.B. 7.18
119.259		18 x 77,6 mm für Gr. 175, 210, 235 ▪ Basisprofil zum Verschrauben	▣ schwarz	6,50	z.B. 7.18
119.261		15 x 125 mm für Gr. 235	○ ●	6,50	7.26
119.266		Distanzleiste für Gr. 175, 210, 235 ▪ für Revision unten	weiß schwarz	10 Stück	z.B. 7.27
119.267		Adapter für Gr. 235 ▪ für seitlich überbaut ▪ für Revision unten	weiß schwarz	10 Stück	7.27
119.268		Adapter für Gr. 175, 210 ▪ für seitlich überbaut ▪ für Revision unten	weiß schwarz	10 Stück	z.B. 7.19
119.269		Einlauftrichter, doppelt ▪ 2-teilig ▪ für Standardausführung ▪ für Insektenschutz	schwarz	10 Stück	z.B. 7.21
119.270		Einlauftrichter ▪ 2-teilig ▪ für Standardausführung ▪ für Insektenschutz	schwarz	10 Paar	z.B. 7.20
119.271		15 x 105 mm für Gr. 175, 210	○ ●	6,50	7.18
119.276		für 119.277, 119.278, 119.279	blau	100 Stück	z.B. 7.20
119.277		für Gr. 235 für 119.280	weiß	100 Stück	7.28

PVC-Profile: ○ = *Folie ohne* ● = *Folie mit/beidseitig* ◖ = *Folie einseitig* ✷ = *Folie auf Anfrage*
Aluminium-Profile: □ = *Aluminium roh* ⊡ = *E6/EV1 = silber eloxiert* ◘ = *E6/C34 = braun eloxiert* ▣ = *kunststoffpulverbeschichtet*

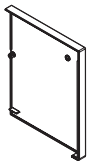
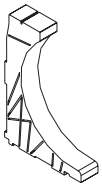
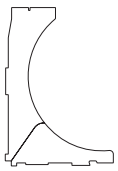
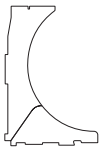
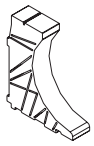
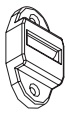
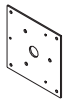
© VEKA AG

1

Art.-Nr.	Abbildung	Höhe x Breite/Einsatzbereich	Ausführung	m/Stange	Seite
119.278		für Gr. 210 für 119.283	weiß	100 Stück	7.24
119.279		für Gr. 175 für 119.286	weiß	100 Stück	7.20
119.280.2		für Gr. 235 links ▪ inkl. Lagerzapfen	weiß	24 Stück	7.26
119.280.3		für Gr. 235 rechts ▪ inkl. Lagerzapfen	weiß	24 Stück	7.26
Set 119.281		für Gr. 235 mit Insektenschutz für 119.280	weiß schwarz	10 Paar	7.27
119.282		für Gr. 235 für 119.280	weiß schwarz	10 Paar	7.27
119.283.2		für Gr. 210 links ▪ inkl. Lagerzapfen	weiß	25 Stück	7.24
119.283.3		für Gr. 210 rechts ▪ inkl. Lagerzapfen	weiß	25 Stück	7.24
Set 119.284		für Gr. 210 mit Insektenschutz für 119.283	weiß schwarz	10 Paar	7.23
119.285		für Gr. 210 für 119.283	weiß schwarz	10 Paar	7.23
119.286.2		für Gr. 175 links ▪ inkl. Lagerzapfen	weiß	25 Stück	7.20
119.286.3		für Gr. 175 rechts ▪ inkl. Lagerzapfen	weiß	25 Stück	7.20

PVC-Profile: ○ = *Folie ohne* ● = *Folie mit/beidseitig* ◖ = *Folie einseitig* ✶ = *Folie auf Anfrage*
Aluminium-Profile: □ = *Aluminium roh* ⊡ = *E6/EV1 = silber eloxiert* ◘ = *E6/C34 = braun eloxiert* ▣ = *kunststoffpulverbeschichtet*

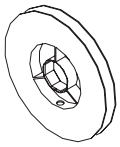
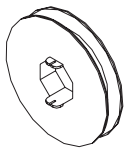
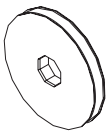
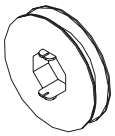
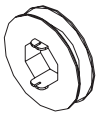
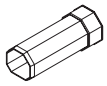
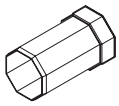
© VEKA AG

Art.-Nr.	Abbildung	Höhe x Breite/Einsatzbereich	Ausführung	m/Stange	Seite
Set 119.287		für Gr. 175 mit Insektenschutz für 119.286	weiß schwarz	10 Paar	7.19
119.288		für Gr. 175 für 119.286	weiß schwarz	10 Paar	7.19
119.291		für Gurt 15 mm ▪ inkl. 2 Bürstendichtungen	weiß schwarz	100 Stück	z.B. 7.20
119.294		für Gr. 235 für 119.280 ▪ L/R verwendbar		40 Stück	7.27
119.295		für Gr. 235 für 119.100 ▪ 2-teilig ▪ 1 m		16 Stück	7.27
119.296		für Gr. 210 für 119.283 ▪ L/R verwendbar		40 Stück	7.23
119.297		für Gr. 210 für 119.101 ▪ 2-teilig ▪ 1 m		16 Stück	7.23
119.298		für Gr. 175 für 119.286 ▪ L/R verwendbar		40 Stück	7.19
119.299		für Gr. 175 für 119.102 ▪ 2-teilig ▪ 1 m		16 Stück	7.19
119.393		Winkelanschlussprofil 25 mm	□	6,50	z.B. 7.19
119.395		Leitrolle für Gurt 23 mm	weiß	100 Stück	z.B. 7.19
119.396		für 119.063		50 Stück	z.B. 7.18

PVC-Profile: ○ = *Folie ohne* ● = *Folie mit/beidseitig* ◖ = *Folie einseitig* ✶ = *Folie auf Anfrage*
Aluminium-Profile: □ = *Aluminium roh* ⊡ = *E6/EV1 = silber eloxiert* ◘ = *E6/C34 = braun eloxiert* ▣ = *kunststoffpulverbeschichtet*

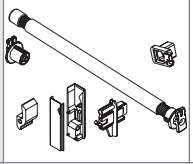
© VEKA AG

1

Art.-Nr.	Abbildung	Höhe x Breite/Einsatzbereich	Ausführung	m/Stange	Seite
119.399		20 x 71 mm ▪ für Insektenschutz ▪ inkl. Dichtung	▣ weiß ▣ schwarz	6,50	7.30
119.419		190er Gurtscheibe für Gurt 15 mm	schwarz	50 Stück	7.28
119.420		190er Gurtscheibe für Gurt 23 mm	schwarz	50 Stück	7.28
119.421		170er Gurtscheibe für Gurt 15 mm	schwarz	50 Stück	7.24
119.422		170er Gurtscheibe für Gurt 23 mm	schwarz	50 Stück	7.24
119.424		140er Gurtscheibe für Gurt 23 mm	schwarz	50 Stück	7.20
119.436.2		für SW 40 ▪ inkl. Kugellager		100 Stück	z.B. 7.20
119.437.2		für SW 60 ▪ inkl. Kugellager		100 Stück	z.B. 7.20
119.438		Adapter für SW 40 auf SW 60		100 Stück	z.B. 7.19
119.462		17,7 x 229,5 mm für Gr. 235	○ ●	6,50	7.26
119.463		22,5 x 246,5 mm für Gr. 235	○ ●	6,50	7.26
119.464		17,4 x 247 mm für Gr. 235	○ ●	6,50	7.26

PVC-Profile: ○ = *Folie ohne* ● = *Folie mit/beidseitig* ◖ = *Folie einseitig* ✶ = *Folie auf Anfrage*
Aluminium-Profile: □ = *Aluminium roh* ⊡ = *E6/EV1 = silber eloxiert* ■ = *E6/C34 = braun eloxiert* ▣ = *kunststoffpulverbeschichtet*

© VEKA AG

Art.-Nr.	Abbildung	Höhe x Breite/Einsatzbereich	Ausführung	m/Stange	Seite
119.465		10 x 25 mm für Gr. 175, 210, 235	○	6,50	z.B. 7.19
119.466.1		Winkelanschlussprofil ▪ mit Klipsung - 119.466.100.103 — 20 x 120 mm - 119.466.900.020 — 20 x 20 mm - 119.466.900.001 — 20 x 25 mm - 119.466.900.002 — 20 x 30 mm - 119.466.900.003 — 20 x 35 mm - 119.466.900.004 — 20 x 40 mm - 119.466.900.005 — 20 x 45 mm - 119.466.900.006 — 20 x 50 mm - 119.466.900.007 — 20 x 55 mm - 119.466.900.008 — 20 x 60 mm - 119.466.900.009 — 20 x 65 mm - 119.466.900.010 — 20 x 70 mm - 119.466.900.011 — 20 x 75 mm - 119.466.900.012 — 20 x 80 mm - 119.466.900.013 — 20 x 85 mm - 119.466.900.014 — 20 x 90 mm - 119.466.900.015 — 20 x 95 mm - 119.466.900.016 — 20 x 100 mm - 119.466.900.017 — 20 x 105 mm - 119.466.900.018 — 20 x 110 mm - 119.466.900.019 — 20 x 115 mm	○	6,50	z.B. 7.19
119.466.2		Winkelanschlussprofil ▪ universal - 119.466.200.103 — 20 x 120 mm	○	6,50	z.B. 7.19
119.472		17,7 x 204,5 mm für Gr. 210	○ ●	6,50	7.22
119.473		22,5 x 226,5 mm für Gr. 175, 210	○ ●	6,50	7.22
119.474		17,4 x 222 mm für Gr. 210	○ ●	6,50	7.22
119.475		17,7 x 169,5 mm für Gr. 175	○ ●	6,50	7.18
119.476		17,4 x 187 mm für Gr. 175	○ ●	6,50	7.18
119.503		Insektenschutzaufnahme für Trichter	schwarz	100 Stück	7.30
Set 119.592		Insektenschutz		1 Set	7.30
119.593		Aluminium-Welle mit Gaze ▪ für Insektenschutz	Gaze schwarz	6,00	7.30

PVC-Profile: ○ = *Folie ohne* ● = *Folie mit/beidseitig* ◖ = *Folie einseitig* ✷ = *Folie auf Anfrage*
Aluminium-Profile: □ = *Aluminium roh* ⊡ = *E6/EV1 = silber eloxiert* ◘ = *E6/C34 = braun eloxiert* ▣ = *kunststoffpulverbeschichtet*

© VEKA AG

1

Art.-Nr.	Abbildung	Höhe x Breite/Einsatzbereich	Ausführung	m/Stange	Seite
119.594		für Insektenschutz ▪ mit Griffmulde	▣ weiß ▣ schwarz	6,00	7.30
119.595		Positionslehre ▪ für Insektenschutz		1 Stück	7.30

Artikel-gruppe	
140.xxx	Angaben zu Beschlägen, Beschlag-Sets finden Sie in den jeweiligen Technischen Informationen.
141.xxx	Angaben zu Schrauben etc. finden Sie im Kapitel 6 ab Seite 6.92.
142.xxx	Angaben zu Verglasungsklötzen finden Sie im Kapitel 6 ab Seite 6.95.
143.xxx	Angaben zu Dämmkeilen finden Sie im Kapitel 6 ab Seite 6.96.
143.xxx	Angaben zu VEKA Farben finden Sie im Kapitel 6 ab Seite 6.104.
14x.xxx	Angaben zu Reparatur-Sets, Klebern, Diverses finden Sie im Kapitel 6 ab Seite 6.97.
146.xxx	Angaben zu Reinigern finden Sie im Kapitel 6 ab Seite 6.100.
146.xxx	Angaben zu Spezialwerkzeugen, Bohrschablonen finden Sie im Kapitel 6 ab Seite 6.102.

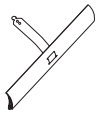
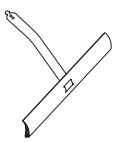
PVC-Profile: ○ = *Folie ohne* ● = *Folie mit/beidseitig* ◖ = *Folie einseitig* ✶ = *Folie auf Anfrage*
Aluminium-Profile: □ = *Aluminium roh* ⊡ = *E6/EV1 = silber eloxiert* ◘ = *E6/C34 = braun eloxiert* ▣ = *kunststoffpulverbeschichtet*

© VEKA AG

Art.-Nr.	Abbildung	Höhe x Breite/Einsatzbereich	Ausführung	m/Stange	Seite
146.161		75 x 67 x 29 mm	weiß	1 Stück	6.81
146.162		115 x 67 x 34 mm	weiß	1 Stück	6.81
146.163		16 x 54 x 16 mm	weiß	10 Stück	6.81
146.164		134 x 58 x 29 mm	weiß	1 Stück	6.81
146.165		600 x 38 x 10 mm	weiß	4 Stück	6.82
146.166		800 x 38 x 10 mm	weiß	4 Stück	6.82
146.168		74 x 31 mm	○ ●	6,50	6.82
146.169		10,5 x 37 mm	○ ●	6,50	6.82
146.170		für 146.168	weiß braun caramel	10 Paar 5 Paar	6.82
146.172		84 x 46 x 23 mm	weiß	1 Stück	6.82
146.173		14 x 41 x 16 mm	weiß	10 Stück	6.83
146.174		90 x 41 x 16 mm	weiß	1 Stück	6.83
146.176		800 x 25 x 8 mm	weiß	4 Stück	6.83
146.177		10,5 x 26 mm	○ ●	6,50	6.83

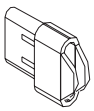
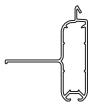
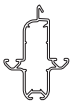
PVC-Profile: ○ = *Folie ohne* ● = *Folie mit/beidseitig* ◖ = *Folie einseitig* ✶ = *Folie auf Anfrage*
Aluminium-Profile: □ = *Aluminium roh* ⊡ = *E6/EV1 = silber eloxiert* ■ = *E6/C34 = braun eloxiert* ▣ = *kunststoffpulverbeschichtet*

© VEKA AG

Art.-Nr.	Abbildung	Höhe x Breite/Einsatzbereich	Ausführung	m/Stange	Seite
206.006		8 x 37 mm Rollladenprofil M37	weiß lichtgrau hellgrau creme cremeweiß hellbeige holz hell o.G. holz dunkel o.G.	6,00	6.34
206.006.3		VEKA Rollladenpanzer M37			
210.006		14 x 52 mm Rollladenprofil K51	weiß lichtgrau hellgrau creme cremeweiß hellbeige holz hell o.G. holz dunkel o.G.	6,00	6.34
210.006.3		VEKA Rollladenpanzer K51			
215.005		14 x 52 mm Rollladenprofil K52	weiß lichtgrau hellgrau creme cremeweiß hellbeige holz hell o.G. holz dunkel o.G	6,00	6.35
215.005.3		VEKA Rollladenpanzer K52			
238.030		für M37 (206.006)		100 Stück	6.38
238.031		für K51 (210.006)		100 Stück	6.38
238.039		für K51 (215.005)		100 Stück	6.38
238.050		39 mm	weiß beige creme hellgrau holz braun	250 Stück	6.39
238.051		20 mm	weiß hellgrau	250 Stück	6.39
238.052		Aufhängegurt 23/350 mm		1000 Stück	
238.064		für M37 (206.006)		100 Stück	6.39
238.065		für K51 (210.006), K52 (215.005)		100 Stück	6.39

PVC-Profile: ○ = *Folie ohne* ● = *Folie mit/beidseitig* ◖ = *Folie einseitig* ✶ = *Folie auf Anfrage*
Aluminium-Profile: □ = *Aluminium roh* ⊡ = *E6/EV1 = silber eloxiert* ◘ = *E6/C34 = braun eloxiert* ▣ = *kunststoffpulverbeschichtet*

© VEKA AG

Art.-Nr.	Abbildung	Höhe x Breite/Einsatzbereich	Ausführung	m/Stange	Seite
241.002		für K52 (215.005)		6,50	6.39
251.001		31 x 8 mm für M37 (206.006)	□ ⊡ ▣ weiß	6,50	6.36
251.002		für K51 (210.006), K52 (215.005)	□	6,50	6.39
251.005		31 x 8 mm für M37 (206.006), K51 (210.006), K52 (215.005)	□ ⊡ ▣ weiß	6,50	6.36
251.006		8 x 30,2 mm für 251.005, 215.012	weiß natur hellgrau	50 Stück	6.38
251.009		13,5 x 43 mm für 251.015, 251.018	weiß natur hellgrau	50 Stück	6.38
251.012		31 x 8 mm für M37 (206.006), K51 (210.006), K52 (215.005)	□ ⊡ ▣ weiß	6,50	6.36
251.014		13,5 x 30,2 mm für 251.005, 251.012	weiß natur hellgrau	50 Stück	6.38
251.021		42,6 x 14 mm für K51 (210.006), K52 (215.005)	□ ⊡ ▣ weiß	6,50	6.37
251.022		42,6 x 14 mm für K51 (210.006), K52 (215.005)	□ ⊡ ▣ weiß	6,50	6.37
251.023		42,6 x 14 mm für K51 (210.006), K52 (215.005)	□ ⊡ ▣ weiß	6,50	6.37
251.024 **In Vorbe-reitung**		31 x 8 mm für M37 (206.006)	□ ⊡ ▣ weiß	6,50	6.36
270.013		12,4 x 17,8 x 0,8 mm für 109.599		6,00	6.76

PVC-Profile: ○ = *Folie ohne* ● = *Folie mit/beidseitig* ◖ = *Folie einseitig* ✶ = *Folie auf Anfrage*
Aluminium-Profile: □ = *Aluminium roh* ⊡ = *E6/EV1 = silber eloxiert* ◘ = *E6/C34 = braun eloxiert* ▣ = *kunststoffpulverbeschichtet*

© VEKA AG

1

© VEKA AG

VEKA Systeme

70 mm Systeme

Profilübersicht SOFTLINE 70 AD ---------- 2.2
- Blendrahmen, M.1:2 ---------- 2.4
- T-Profile, M.1:2 ---------- 2.7
- Stulpprofile, M.1:2 ---------- 2.12
- Flügel und Aufbauprofile, M.1:2 ---------- 2.14

Profilübersicht SOFTLINE 70 MD ---------- 2.22
- Blendrahmen, M.1:2 ---------- 2.24
- T-Profile, M.1:2 ---------- 2.28
- Stulpprofile, M.1:2 ---------- 2.31
- Flügel und Aufbauprofile, M.1:2 ---------- 2.32

76 mm Systeme

Profilübersicht SOFTLINE 76 AD/MD ---------- 2.36
- Blendrahmen, M.1:2 ---------- 2.38
- T-Profile, M.1:2 ---------- 2.42
- Stulpprofile, M.1:2 ---------- 2.48
- Flügel und Aufbauprofile, M.1:2 ---------- 2.50


82 mm Systeme

Profilübersicht SOFTLINE 82 AD/MD ---------- 2.56
- Blendrahmen, M.1:2 ---------- 2.58
- T-Profile, M.1:2 ---------- 2.64
- Stulpprofile, M.1:2 ---------- 2.70
- Flügel und Aufbauprofile, M.1:2 ---------- 2.72

Profilübersicht SOFTLINE 82 SE ---------- 2.81
- Blendrahmen, M.1:2 ---------- 2.82
- Flügel M.1:2 ---------- 2.84

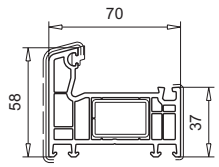
116 mm System

Profilübersicht SOFTLINE 82 NL ---------- 2.86
- Blendrahmen, M.1:2 ---------- 2.88
- T-Profile, M.1:2 ---------- 2.91
- Wechselprofile, M.1:2 ---------- 2.93

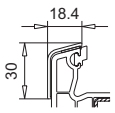


2

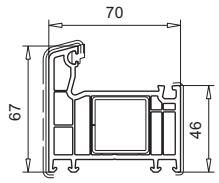
Blendrahmen



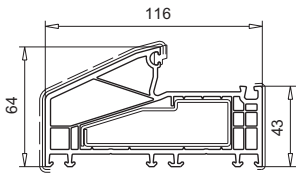
101.207
Verstärkung 113.019



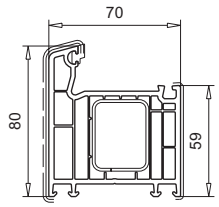
104.277
inkl. Klebeband



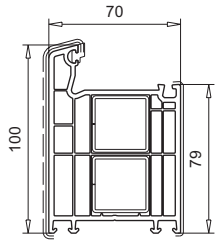
101.208
Verstärkung 113.025



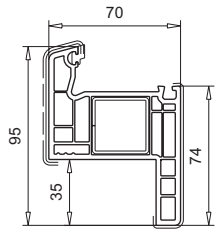
101.282*
Verstärkung 113.002, 113.003



101.214
Verstärkung 113.271,
113.271.4, 113.302

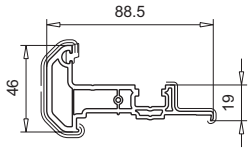


101.215
Verstärkung 113.025

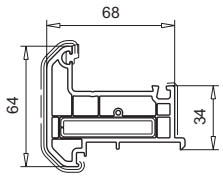


101.218
Verstärkung 113.025

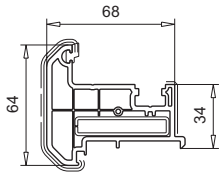
Stulpprofile



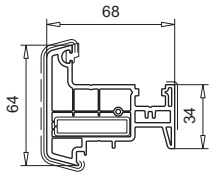
102.219



102.215
Verstärkung 113.013,
113.013.3

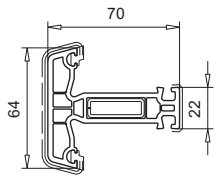


102.236
Verstärkung 113.013,
113.013.3

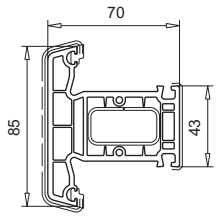


102.246
Verstärkung 113.028

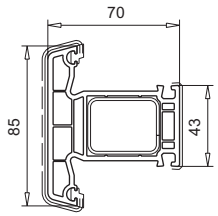
T-Profile



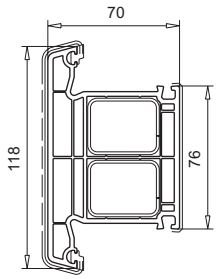
102.237
Flügelsprosse nflb.
Verstärkung 113.020



102.241*
Verstärkung 113.272



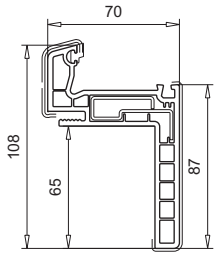
102.218
Verstärkung 113.271,
113.271.4



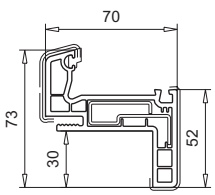
102.238
Verstärkung 113.271,
113.271.4

Stulp-profile	Endkappen		
	einteilig	zweiteilig	
		Innenteil	Außenteil
102.215	109.520	--	--
102.219	109.519	109.507.3	109.507.2
102.236	109.524	109.508.3	109.508.2
102.246	--	109.508.3	109.640.2

Renovierungs-Blendrahmen



111.208
Variante: 0
Verstärkung 113.312



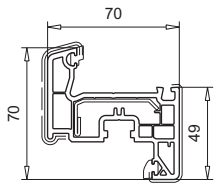
111.208
Variante: 1
Verstärkung 113.312

T-Profile	Verbinder inkl. Dicht-platte	Dichtstopfen horizontal	Variabler Sprossen-verbinder	Dichtstopfen links/rechts
102.218	106.300.1	106.086	141.314	106.393
102.237	106.204.1	--	--	--
102.238	106.202.1	106.086 (2x)	141.314	106.393
102.241	106.300.1	--	--	106.393
	106.005	--	--	106.393
102.243	106.239.1	106.062	--	--

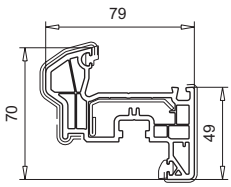
*Folierung: keine Kennzeichnung = ohne ——— = beidseitig ------- = einseitig * = auf Anfrage*

© VEKA AG

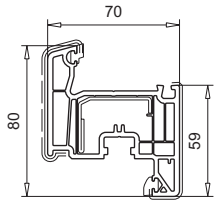
Flügel



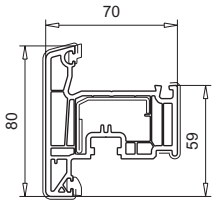
103.229
Verstärkung 113.269



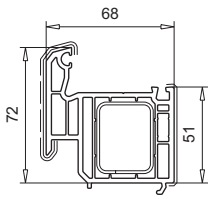
103.243*
Verstärkung 113.269



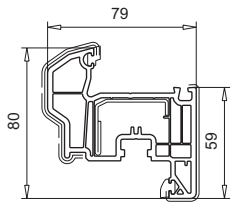
103.232
Verstärkung 113.292, 113.294, 113.295



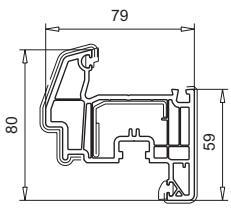
103.228
außen öffnend
Verstärkung 113.292, 113.294, 113.295



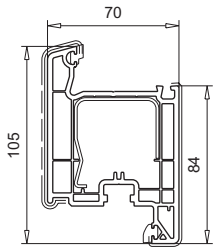
103.206
Aufbauprofil
Verstärkung 113.271



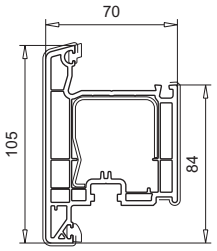
103.238
Verstärkung 113.292, 113.294, 113.295



103.240
Verstärkung 113.292, 113.294, 113.295

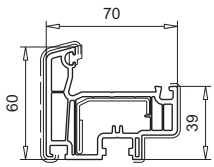


103.241
Verstärkung 113.270, 113.368.2, 115.003



103.242
außen öffnend
Verstärkung 113.270, 113.368.2, 115.003

Stulpflügel



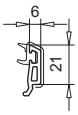
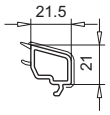
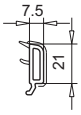
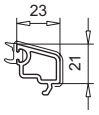
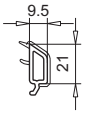
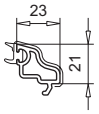
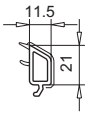
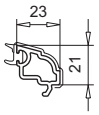
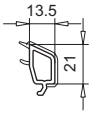
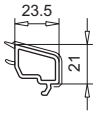
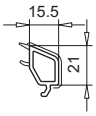
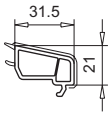
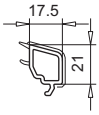
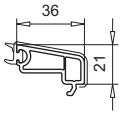
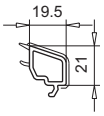
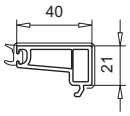
103.293
passend zu 103.232
Verstärkung 113.292, 113.294
Endkappen 109.562, 109.566



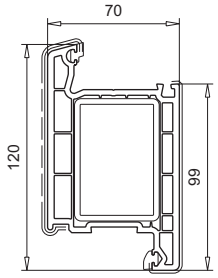
109.654*
Endkappe 109.687

Glasleisten

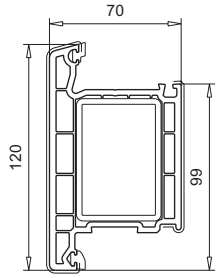
Glasdicke [mm]

107.208 40/41/42 	**107.224*** 26 
107.228* 40 	**107.210** 23/24/25 
107.258* 38 	**107.211*** 23/24/25 
107.218 36 	**107.124*** 23/24/25 
107.259* 34 	**107.214** 24 
107.217 32 	**107.212*** 16 
107.229 30 	**107.123*** 10/11/12 
107.215 28 	**107.223** 6/7/8 

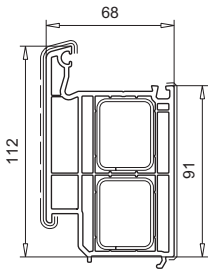
Haustürprofile



105.232
Verstärkung 113.286.3, 113.286.5 vorgefräst, 115.200.3

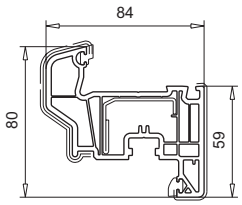


105.233
außen öffnend
Verstärkung 113.286.3, 113.286.5 vorgefräst, 115.200.3

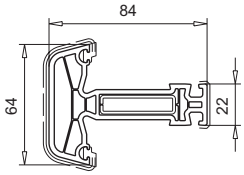


105.130
Aufbauprofil
Verstärkung 113.271

Profile für 50 mm Verglasung



103.328*
Verstärkung 113.292, 113.294, 113.295



102.243*
Flügelsprosse hflv.
Verstärkung 113.028

M.1:2 | *Folierung: keine Kennzeichnung = ohne ——— = beidseitig ------- = einseitig * = auf Anfrage*

© VEKA AG

2

Zubehör für alle Blendrahmen

Zubehör

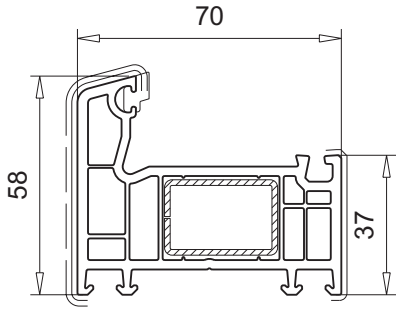
109.643		Glasfalzeinlage gelb Festverglasung
104.277		Trittschutz inkl. Klebeband Aluminium

Info

Abweichendes Zubehör wird explizit aufgeführt!

Artikel-Nr.

101.207

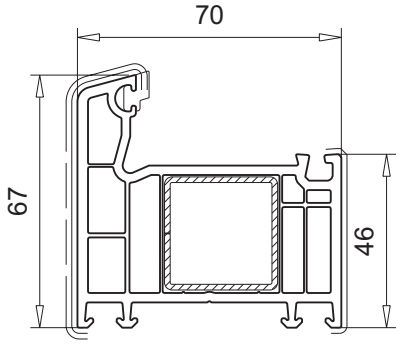


Zubehör

113.019		Verstärkung 30,0 x 20,0 x 1,5 mm I_x = 0,86 cm⁴ , I_y = 1,63 cm⁴ W_x = 0,86 cm³ , W_y = 1,08 cm³	

Artikel-Nr.

101.208

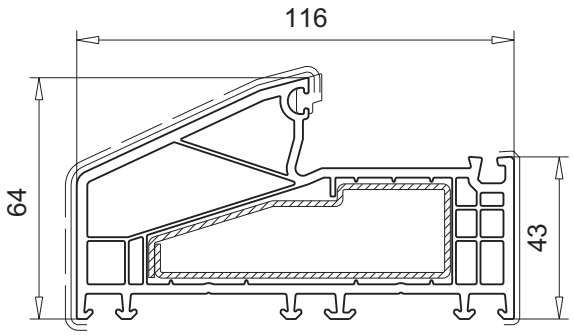


Zubehör

113.025		Verstärkung 30,0 x 30,0 x 1,5 mm I_x = 2,25 cm⁴ , I_y = 2,25 cm⁴ W_x = 1,50 cm³ , W_y = 1,49 cm³	
113.025.2		Verstärkung 30,0 x 30,0 x 2,0 mm I_x = 2,83 cm⁴ , I_y = 2,83 cm⁴ W_x = 1,89 cm³ , W_y = 1,89 cm³	
113.025.3		Verstärkung 30,0 x 30,0 x 3,0 mm I_x = 3,78 cm⁴ , I_y = 3,78 cm⁴ W_x = 2,52 cm³ , W_y = 2,52 cm³	
104.256		Vorsatzblende Aluminium	

Artikel-Nr.

101.282*



Zubehör

113.002		Verstärkung 30,0 x 25,0 x 1,5 mm I_x = 1,46 cm⁴ , I_y = 1,93 cm⁴ W_x = 1,17 cm³ , W_y = 1,28 cm³	
113.003		Verstärkung 80,0 x 25,0 x 1,5 mm I_x = 2,59 cm⁴ , I_y = 20,91 cm⁴ W_x = 1,75 cm³ , W_y = 5,05 cm³	

M.1:2 | *Folierung: keine Kennzeichnung = ohne* ——— *= beidseitig* ------- *= einseitig* ** = auf Anfrage*

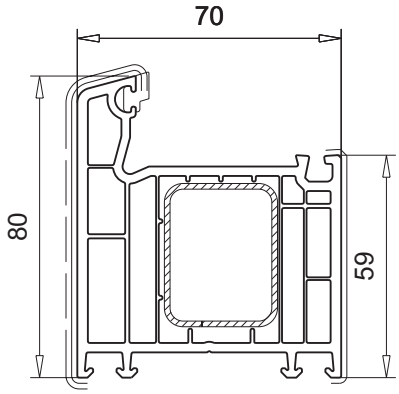
© VEKA AG

Artikel-Nr.

101.214

Zubehör

113.271	Verstärkung 38,0 x 30,0 x 1,5 mm I_x = 2,56 cm⁴ , I_y = 3,67 cm⁴ W_x = 1,71 cm³ , W_y = 1,93 cm³	
113.271.4	Verstärkung 38,0 x 30,0 x 4,0 mm I_x = 5,48 cm⁴ , I_y = 8,04 cm⁴ W_x = 3,65 cm³ , W_y = 4,22 cm³	X Y
113.302	Verstärkung 38,0 x 30,0 x 1,5 mm I_x = 1,87 cm⁴ , I_y = 3,14 cm⁴ W_x = 1,07 cm³ , W_y = 1,44 cm³	
104.257	Vorsatzblende Aluminium	

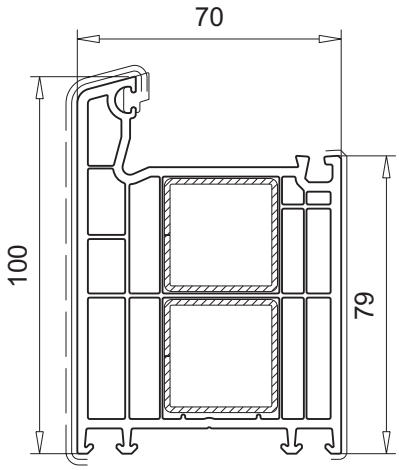


Artikel-Nr.

101.215

Zubehör

113.025	Verstärkung 30,0 x 30,0 x 1,5 mm I_x = 2,25 cm⁴ , I_y = 2,25 cm⁴ W_x = 1,50 cm³ , W_y = 1,49 cm³	
113.025.2	Verstärkung 30,0 x 30,0 x 2,0 mm I_x = 2,83 cm⁴ , I_y = 2,83 cm⁴ W_x = 1,89 cm³ , W_y = 1,89 cm³	X Y
113.025.3	Verstärkung 30,0 x 30,0 x 3,0 mm I_x = 3,78 cm⁴ , I_y = 3,78 cm⁴ W_x = 2,52 cm³ , W_y = 2,52 cm³	

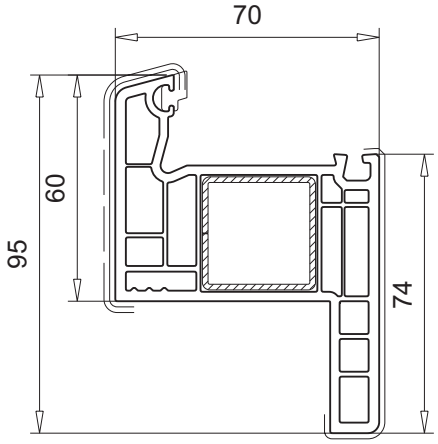


Artikel-Nr.

101.218

Zubehör

113.025	Verstärkung 30,0 x 30,0 x 1,5 mm I_x = 2,25 cm⁴ , I_y = 2,25 cm⁴ W_x = 1,50 cm³ , W_y = 1,49 cm³	
113.025.2	Verstärkung 30,0 x 30,0 x 2,0 mm I_x = 2,83 cm⁴ , I_y = 2,83 cm⁴ W_x = 1,89 cm³ , W_y = 1,89 cm³	X Y
113.025.3	Verstärkung 30,0 x 30,0 x 3,0 mm I_x = 3,78 cm⁴ , I_y = 3,78 cm⁴ W_x = 2,52 cm³ , W_y = 2,52 cm³	



M.1:2 | *Folierung: keine Kennzeichnung = ohne ——— = beidseitig ------- = einseitig * = auf Anfrage*

2

Artikel-Nr.

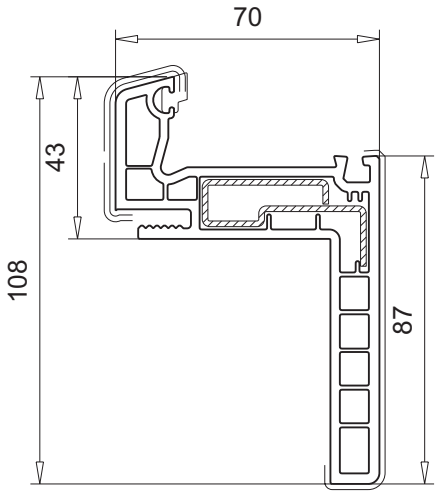
111.208

Variante: 0

- Renovierungs-Blendrahmen

Zubehör

113.312	Verstärkung 43,5 x 23,0 x 1,5 mm I_x = 0,47 cm⁴ , I_y = 3,20 cm⁴ W_x = 0,30 cm³ , W_y = 1,46 cm³	X Y
111.007	Abdeckwinkel 30 x 40 mm	
111.016	Abdeckwinkel 60 x 80 mm	
111.024	Abdeckwinkel 12 x 30 mm	
111.033	Füllprofil 7,7 x 16 mm	



Artikel-Nr.

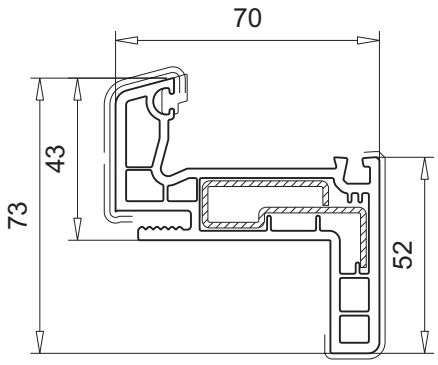
111.208

Variante: 1

- Renovierungs-Blendrahmen

Zubehör

113.312	Verstärkung 43,5 x 23,0 x 1,5 mm I_x = 0,47 cm⁴ , I_y = 3,20 cm⁴ W_x = 0,30 cm³ , W_y = 1,46 cm³	X Y
111.007	Abdeckwinkel 30 x 40 mm	
111.016	Abdeckwinkel 60 x 80 mm	
111.024	Abdeckwinkel 12 x 30 mm	
111.033	Füllprofil 7,7 x 16 mm	



M.1:2 | *Folierung: keine Kennzeichnung = ohne ——— = beidseitig ------- = einseitig * = auf Anfrage*

© VEKA AG

Zubehör für alle T-Profile

Zubehör

109.643		Glasfalzeinlage gelb Festverglasung

Info

Abweichendes Zubehör wird explizit aufgeführt!

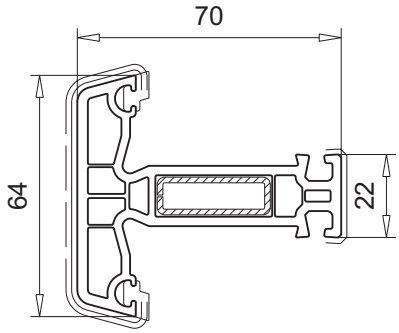
Artikel-Nr.

102.237

- Flügelsprosse

Zubehör

113.020		Verstärkung 30,0 x 10,0 x 1,5 mm I_x = 0,17 cm⁴ , I_y = 1,02 cm⁴ W_x = 0,33 cm³ , W_y = 0,67 cm³	
106.204.1		Verbinder inkl. Dichtplatte	
146.020.0		Bohrschablone für 106.204.1 bei Erstbestellung erforderlich	



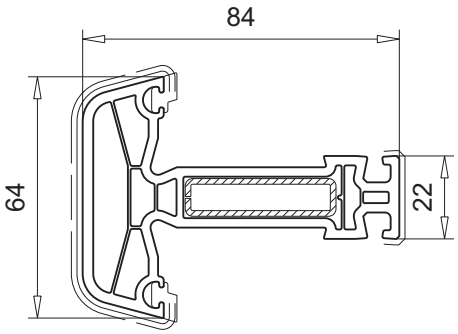
Artikel-Nr.

102.243*

- Flügelsprosse für 103.328
- für 50 mm Verglasung

Zubehör

113.028		Verstärkung 40,0 x 10,0 x 1,5 mm I_x = 0,22 cm⁴ , I_y = 2,23 cm⁴ W_x = 0,44 cm³ , W_y = 1,11 cm³	
106.239.1		Verbinder inkl. Dichtplatte	
106.062		Dichtstopfen für horizontalen Einsatz	
146.030.8		Bohrschablone für 106.239.1 bei Erstbestellung erforderlich	

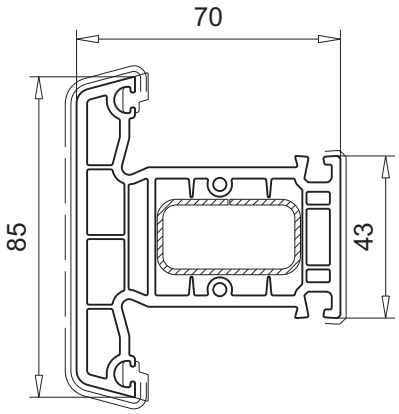


M.1:2 | *Folierung: keine Kennzeichnung = ohne ——— = beidseitig ------- = einseitig * = auf Anfrage*

Artikel-Nr.

102.241*

- Setzpfosten
- Flügelsprosse

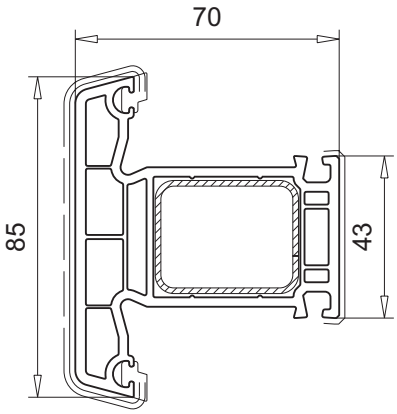


Zubehör

113.272		Verstärkung 38,0 x 20,0 x 1,5 mm I_x = 0,99 cm⁴ , I_y = 2,68 cm⁴ W_x = 0,98 cm³ , W_y = 1,41 cm³ 
106.300.1		Verbinder inkl. Dichtplatte
106.005		Dichtkissen für Schraubverbindung
106.393		Dichtstopfen links/rechts silbergrau, schwarz
104.262		Vorsatzblende Aluminium für Flügelsprosse
104.263		Vorsatzblende Aluminium für Setzpfosten
146.020.0		Bohrschablone für 106.300.1 bei Erstbestellung erforderlich
146.020.5		Bohrschablone für 106.005 bei Erstbestellung erforderlich

M.1:2 | *Folierung: keine Kennzeichnung = ohne ——— = beidseitig ------- = einseitig * = auf Anfrage*

© VEKA AG



Artikel-Nr.

102.218

- Setzpfosten
- Flügelsprosse

Zubehör

113.271		Verstärkung 38,0 x 30,0 x 1,5 mm I_x = 2,56 cm⁴ , I_y = 3,67 cm⁴ W_x = 1,71 cm³ , W_y = 1,93 cm³	
113.271.4		Verstärkung 38,0 x 30,0 x 4,0 mm I_x = 5,48 cm⁴ , I_y = 8,04 cm⁴ W_x = 3,65 cm³ , W_y = 4,22 cm³	
106.300.1		Verbinder inkl. Dichtplatte	
106.086		Dichtstopfen für horizontalen Einsatz	
106.393		Dichtstopfen links/rechts silbergrau, schwarz	
141.314		Variabler Sprossenverbinder	
104.262		Vorsatzblende Aluminium für Flügelsprosse	
104.263		Vorsatzblende Aluminium für Setzpfosten	
146.020.0		Bohrschablone für 106.300.1 bei Erstbestellung erforderlich	
146.020.3		Bohrschablone für 141.314.1 bei Erstbestellung erforderlich	

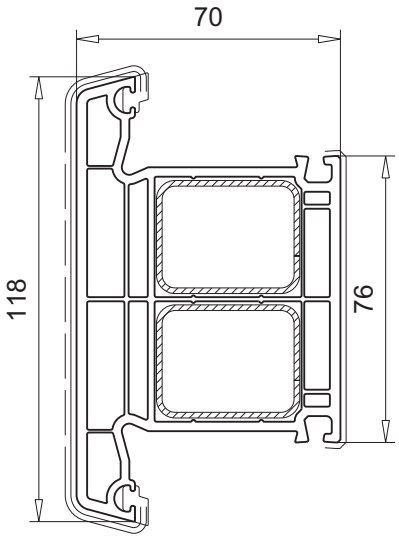
M.1:2 | *Folierung: keine Kennzeichnung = ohne ——— = beidseitig ------- = einseitig * = auf Anfrage*

2

Artikel-Nr.

102.238

- Setzpfosten
- Flügelsprosse



Zubehör

113.271		Verstärkung 38,0 x 30,0 x 1,5 mm I_x = 2,56 cm⁴ , I_y = 3,67 cm⁴ W_x = 1,71 cm³ , W_y = 1,93 cm³	
113.271.4		Verstärkung 38,0 x 30,0 x 4,0 mm I_x = 5,48 cm⁴ , I_y = 8,04 cm⁴ W_x = 3,65 cm³ , W_y = 4,22 cm³	
106.202.1		Verbinder inkl. Dichtplatte	
106.086		Dichtstopfen für horizontalen Einsatz	
106.393		Dichtstopfen links/rechts silbergrau, schwarz	
141.314		Variabler Sprossenverbinder	
104.265		Vorsatzblende Aluminium für Setzpfosten	
146.020.0		Bohrschablone für 106.202.1 bei Erstbestellung erforderlich	
146.020.3		Bohrschablone für 141.314.1 bei Erstbestellung erforderlich	

M.1:2 | *Folierung: keine Kennzeichnung = ohne ——— = beidseitig ------- = einseitig * = auf Anfrage*

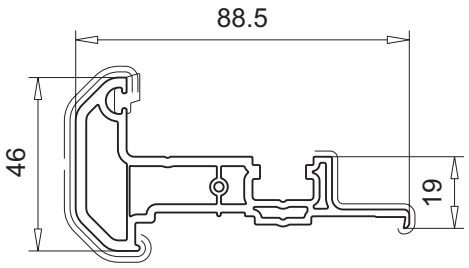
© VEKA AG

© VEKA AG

2

Artikel-Nr.

102.219



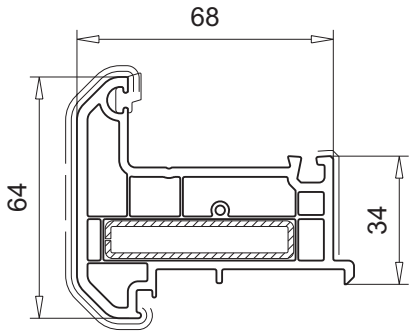
- für Falzhebel/Griffolive einseitig

Zubehör

109.507.2		Endkappe 2-teilig, Außenteil weiß, caramel, schwarz, silbergrau, tannengrün
109.507.3		Endkappe 2-teilig, Innenteil weiß, schwarz
109.519		Endkappe 1-teilig weiß, caramel, schwarz
104.268		Vorsatzblende Aluminium

Artikel-Nr.

102.215



- für Griffolive beidseitig

Zubehör

113.013		Verstärkung 50,0 x 10,0 x 1,5 mm I_x = 0,28 cm⁴ , I_y = 4,36 cm⁴ W_x = 0,55 cm³ , W_y = 1,64 cm³	
113.013.3		Verstärkung 50,0 x 10,0 mm I_x = 0,42 cm⁴ , I_y = 10,42 cm⁴ W_x = 0,83 cm³ , W_y = 4,16 cm³	
109.520		Endkappe 1-teilig weiß, caramel, schwarz	

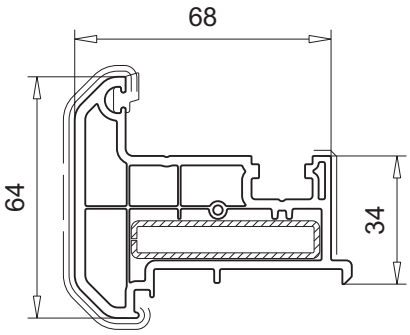
M.1:2 | *Folierung: keine Kennzeichnung = ohne ——— = beidseitig ------- = einseitig * = auf Anfrage*

© VEKA AG

Artikel-Nr.

102.236

- für Falzhebel/Griffolive einseitig



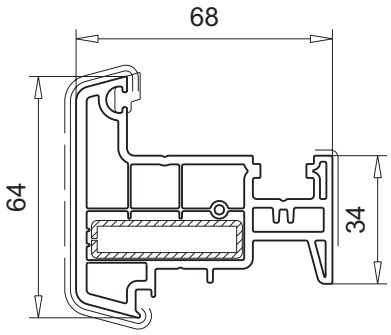
Zubehör

113.013		Verstärkung 50,0 x 10,0 x 1,5 mm I_x = 0,28 cm⁴ , I_y = 4,36 cm⁴ W_x = 0,55 cm³ , W_y = 1,64 cm³	
113.013.3		Verstärkung 50,0 x 10,0 mm I_x = 0,42 cm⁴ , I_y = 10,42 cm⁴ W_x = 0,83 cm³ , W_y = 4,16 cm³	
109.524		Endkappe 1-teilig weiß, caramel, schwarz	
109.508.2		Endkappe 2-teilig, Außenteil weiß, caramel, schwarz, silbergrau, tannengrün	
109.508.3		Endkappe 2-teilig, Innenteil weiß, caramel, schwarz	

Artikel-Nr.

102.246

- für Falzhebel/Griffolive einseitig
- für Griffolive beidseitig



Zubehör

113.028		Verstärkung 40,0 x 10,0 x 1,5 mm I_x = 0,22 cm⁴ , I_y = 2,23 cm⁴ W_x = 0,44 cm³ , W_y = 1,11 cm³	
109.508.3		Endkappe 2-teilig, Innenteil weiß, caramel, schwarz	
109.640.2		Endkappe 2-teilig, Außenteil weiß, caramel, schwarz, silbergrau, tannengrün	
104.264		Vorsatzblende Aluminium	

Zubehör für alle 70 mm Flügel

Zubehör

113.269	 Verstärkung 44,8 x 19,7 x 1,5 mm I_x = 0,40 cm⁴ , I_y = 2,35 cm⁴ W_x = 0,28 cm³ , W_y = 0,79 cm³	
109.643	 Glasfalzeinlage gelb	

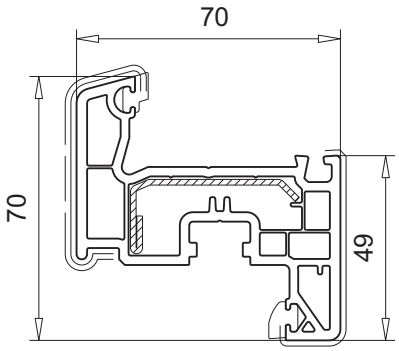
Info
Abweichendes Zubehör wird explizit aufgeführt!

2

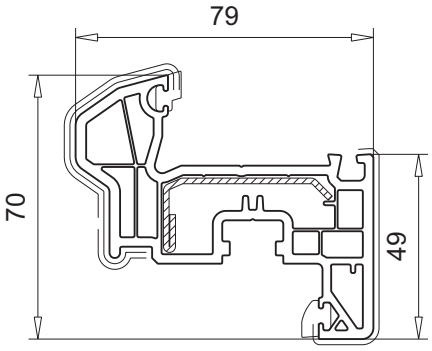
Artikel-Nr.
103.229

Zubehör

104.258	 Vorsatzblende Aluminium	



Artikel-Nr.
103.243*



M.1:2 | *Folierung: keine Kennzeichnung = ohne ——— = beidseitig ------- = einseitig * = auf Anfrage*

© VEKA AG

Zubehör für alle 80 mm Flügel

Zubehör

113.292	 Verstärkung 38,8 x 29,7 x 1,5 mm I_x = 1,24 cm⁴ , I_y = 2,44 cm⁴ W_x = 0,62 cm³ , W_y = 0,91 cm³	
113.294.2	 Verstärkung 38,8 x 29,7 x 1,75 mm I_x = 1,47 cm⁴ , I_y = 3,88 cm⁴ W_x = 0,72 cm³ , W_y = 1,58 cm³	
113.295	 Verstärkung 38,8 x 29,7 x 1,5 mm I_x = 1,37 cm⁴ , I_y = 3,76 cm⁴ W_x = 0,68 cm³ , W_y = 1,81 cm³	
109.643	 Glasfalzeinlage gelb	

Info

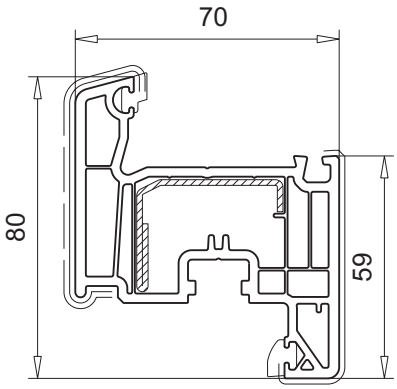
Abweichendes Zubehör wird explizit aufgeführt!

Artikel-Nr.

103.232

Zubehör

104.259	 Vorsatzblende Aluminium	
104.237	 Wetterschenkel für Dreh-Kipptür Aluminium	
104.424	 Wetterschenkel für Dreh-Kipptür Aluminium	



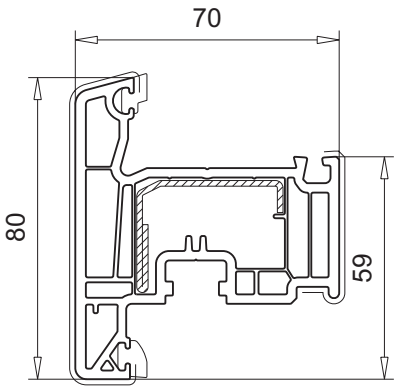
Artikel-Nr.

103.228

- außen öffnend

Zubehör

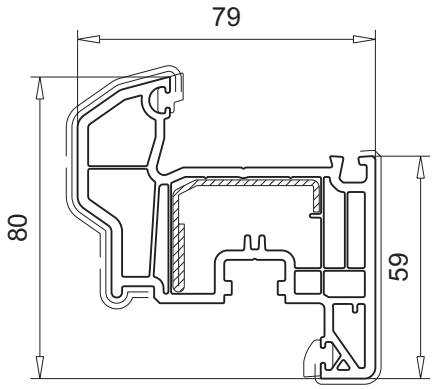
104.237	 Wetterschenkel für Dreh-Kipptür Aluminium	



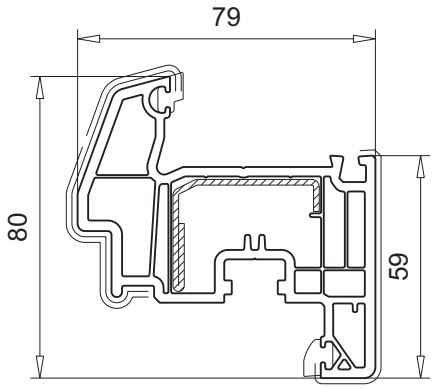
M.1:2 | *Folierung: keine Kennzeichnung = ohne ——— = beidseitig ------- = einseitig * = auf Anfrage*

2

Artikel-Nr.
103.238

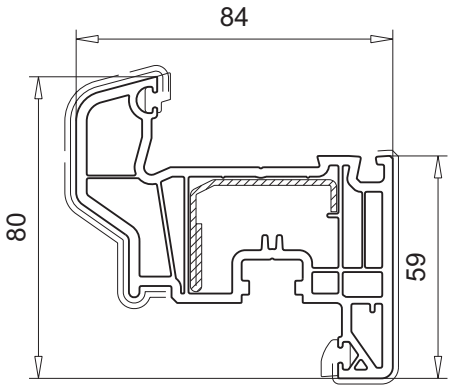


Artikel-Nr.
103.240



Artikel-Nr.
103.328*

- Flügel für 50 mm Verglasung



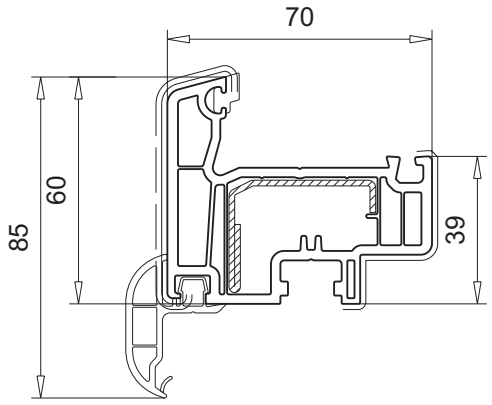
M.1:2 | *Folierung: keine Kennzeichnung = ohne ——— = beidseitig ------- = einseitig * = auf Anfrage*

© VEKA AG

Artikel-Nr.

103.293

- Stulpflügel für Flügel 103.232



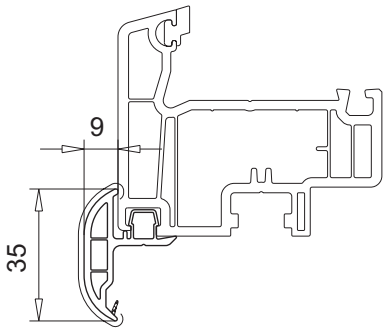
Zubehör

113.292		Verstärkung 38,8 x 29,7 x 1,5 mm I_x = 1,24 cm⁴ , I_y = 2,44 cm⁴ W_x = 0,62 cm³ , W_y = 0,91 cm³	
113.294.2		Verstärkung 38,8 x 29,7 x 1,75 mm I_x = 1,47 cm⁴ , I_y = 3,88 cm⁴ W_x = 0,72 cm³ , W_y = 1,58 cm³	
109.643		Glasfalzeinlage gelb	
109.562		Endkappe weiß, caramel, schwarz	
109.566		Endkappe weiß, caramel, schwarz	
109.654		Anschlagleiste 38 mm inkl. Dichtung	

Artikel-Nr.

109.654*

- Anschlagleiste inkl. Dichtung
- für Stulpflügel 103.293



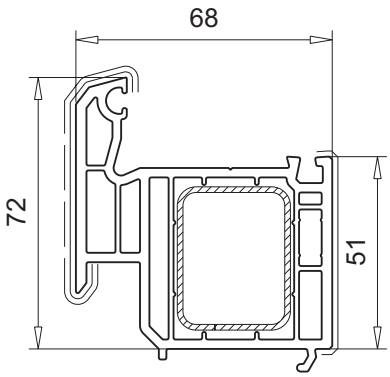
Zubehör

109.687		Endkappe weiß, caramel, schwarz

Artikel-Nr.

103.206

- Aufbauprofil für Flügel 80 mm



Zubehör

113.271		Verstärkung 38,0 x 30,0 x 1,5 mm I_x = 2,56 cm⁴ , I_y = 3,67 cm⁴ W_x = 1,71 cm³ , W_y = 1,93 cm³	
106.300.1		Verbinder inkl. Dichtplatte	
112.253		Dichtung Spalt 3,5 mm	
146.020.0		Bohrschablone für 106.300.1 bei Erstbestellung erforderlich	

M.1:2 | *Folierung: keine Kennzeichnung = ohne ——— = beidseitig ------- = einseitig * = auf Anfrage*

Zubehör für alle 105 mm Flügel

Zubehör

113.270	 Verstärkung 45,0 x 47,9 x 1,5 mm I_x = 4,19 cm⁴ , I_y = 6,11 cm⁴ W_x = 1,30 cm³ , W_y = 2,38 cm³	
113.368.2	 Verstärkung 45,0 x 47,9 x 2,0 mm I_x = 7,86 cm⁴ , I_y = 10,35 cm⁴ W_x = 2,80 cm³ , W_y = 4,60 cm³	
115.003	 Aluminium-Verstärkung 45,0 x 48,2 x 3,5 mm I_x = 14,70 cm⁴ , I_y = 15,67 cm⁴ W_x = 5,66 cm³ , W_y = 6,96 cm³	
109.643	 Glasfalzeinlage gelb	
141.531	 Eckschweißverbinder Einsatz in Verbindung mit 113.368.2	

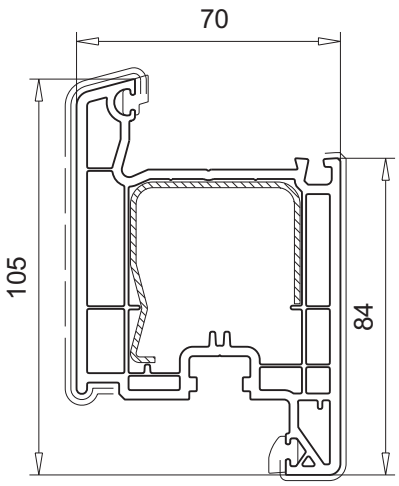
Info

Bei Erstbestellung ist der Akku-Schrauber 141.528 erforderlich!

Abweichendes Zubehör wird explizit aufgeführt!

Artikel-Nr.

103.241



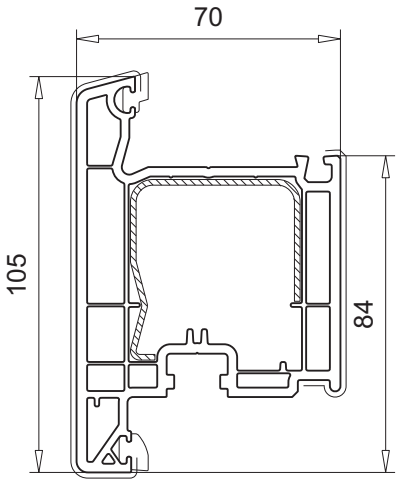
Zubehör

104.260	Vorsatzblende Aluminium	
104.237	 Wetterschenkel für Nebeneingangstür und Dreh-Kipptür Aluminium	
104.424	 Wetterschenkel für Nebeneingangstür und Dreh-Kipptür Aluminium	

Artikel-Nr.

103.242

- außen öffnend



Zubehör

104.237	 Wetterschenkel für Nebeneingangstür und Dreh-Kipptür Aluminium	

M.1:2 | *Folierung: keine Kennzeichnung = ohne ——— = beidseitig ------- = einseitig * = auf Anfrage*

© VEKA AG

Zubehör für alle 120 mm Haustürflügel

Zubehör

113.286.3	Verstärkung 65,0 x 45,0 x 3,0 mm I_x = 19,71 cm⁴ , I_y = 35,20 cm⁴ W_x = 8,76 cm³ , W_y = 10,83 cm³	
113.286.5	Verstärkung, vorgefräst 2228 mm lang	X Y
115.200	Aluminium-Verstärkung 65,0 x 45,0 x 3,0 mm I_x = 19,71 cm⁴ , I_y = 35,20 cm⁴ W_x = 8,76 cm³ , W_y = 10,83 cm³	
109.643	Glasfalzeinlage gelb	
141.525	Eckschweißverbinder	

Info

Bei Erstbestellung ist der Akku-Schrauber 141.528 erforderlich!

Abweichendes Zubehör wird explizit aufgeführt!

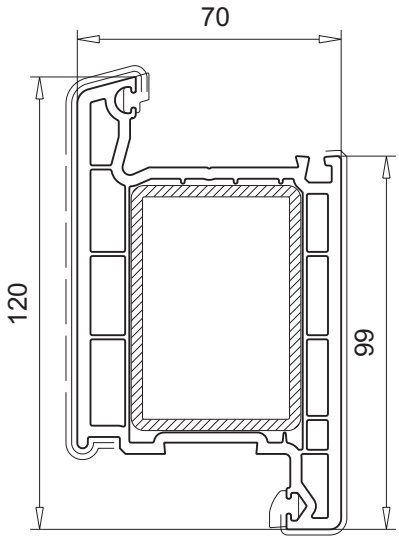
Artikel-Nr.

105.232

- bei Ausführung weiß:
  - wahlweise mit/ohne Flügelüberschlagdichtung
  - wahlweise mit grauer/schwarzer Verglasungsdichtung

Zubehör

104.261		Vorsatzblende Aluminium
104.424		Wetterschenkel für Haustür Aluminium



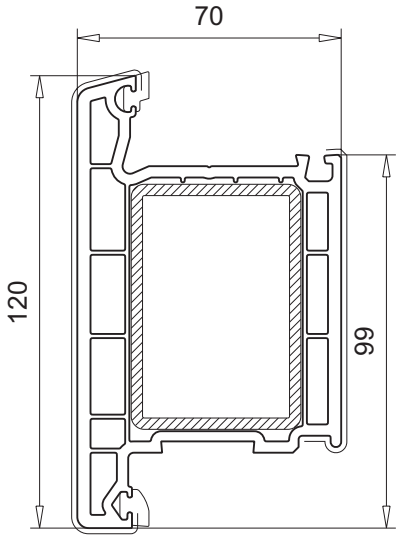
Artikel-Nr.

105.233

- außen öffnend

Zubehör

104.237		Wetterschenkel für Haustür Aluminium



M.1:2 | Folierung: keine Kennzeichnung = ohne ——— = beidseitig ------- = einseitig * = auf Anfrage

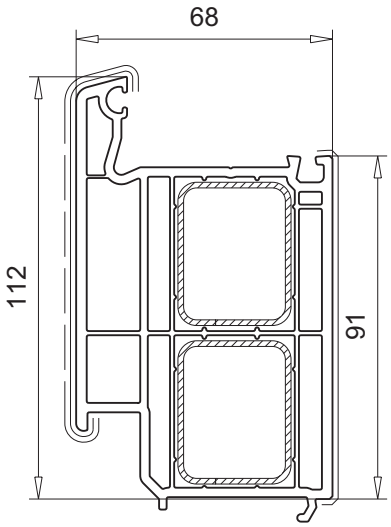
Artikel-Nr.

105.130

- Aufbauprofil für Flügel 120 mm

Zubehör

113.271		Verstärkung 38,0 x 30,0 x 1,5 mm I_x = 2,56 cm⁴ , I_y = 3,67 cm⁴ W_x = 1,71 cm³ , W_y = 1,93 cm³	
106.300.1		Verbinder inkl. Dichtplatte	
112.253		Dichtung Spalt 3,5 mm	



2

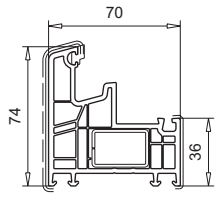
M.1:2 | *Folierung: keine Kennzeichnung = ohne ——— = beidseitig ------- = einseitig * = auf Anfrage*

© VEKA AG

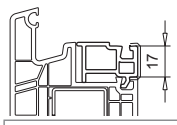
© VEKA AG

2

Blendrahmen

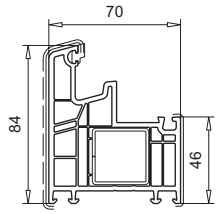


101.276
Verstärkung 113.019

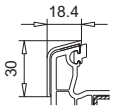


109.476
Festverglasung
Einlegeleiste

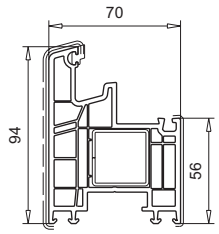
109.559
Glasfalzeinlage



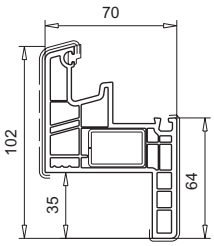
101.277
Verstärkung 113.025



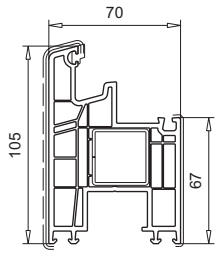
104.277
inkl. Klebeband



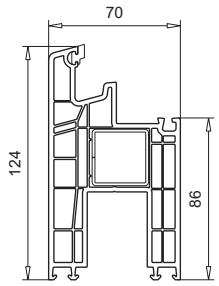
101.278
Verstärkung 113.025



101.281
Verstärkung 113.019

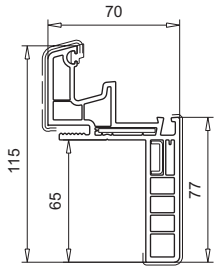


101.280
Verstärkung 113.025

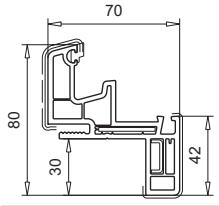


101.274
Verstärkung 113.025

Renovierungs-Blendrahmen

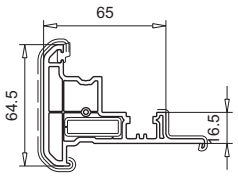


111.226
Variante: 0
Verstärkung 113.098.2,
113.362

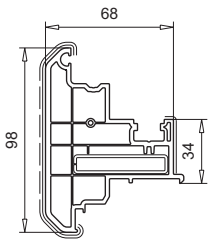


111.226
Variante: 1
Verstärkung 113.098.2,
113.362

Stulpprofile



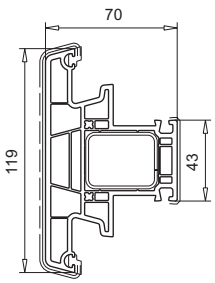
102.278
Verstärkung 113.020



102.279
Verstärkung 113.013,
113.013.3

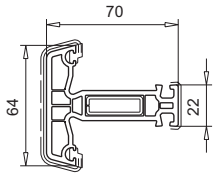
Stulp-profile	Endkappen	
	einteilig	zweiteilig Innen- und Außenteil im Set
102.278	109.577	109.578.1
102.279	--	109.579.1

T-Profil

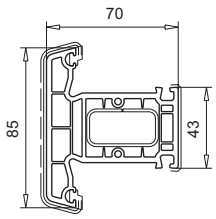


102.277
Verstärkung 113.271,
113.271.4

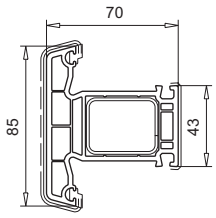
Flügelsprossen



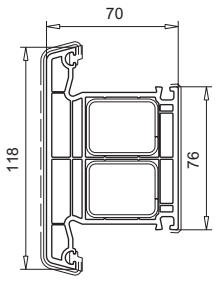
102.237
Verstärkung 113.020



102.241*
Verstärkung 113.272



102.218
Verstärkung 113.271,
113.271.4



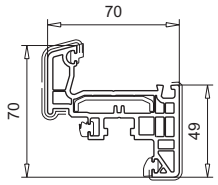
102.238
Verstärkung 113.271,
113.271.4

T-Profile	Verbinder inkl. Dicht-platte	Dichtstopfen horizontal	Variabler Sprossen-verbinder
102.277	106.237.1	106.086	--
102.218	106.300.1	106.086	141.314
102.237	106.204.1	--	--
102.238	106.202.1	106.086 (2x)	141.314
102.241	106.300.1	--	--
	106.005	--	--

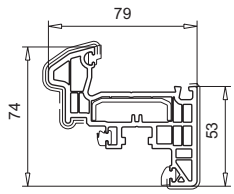
*Folierung: keine Kennzeichnung = ohne ——— = beidseitig ------- = einseitig * = auf Anfrage*

© VEKA AG

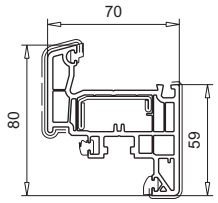
Flügel



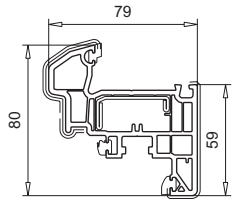
103.296*
Verstärkung 113.291.1



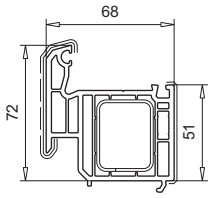
103.282*
Verstärkung 113.350.2



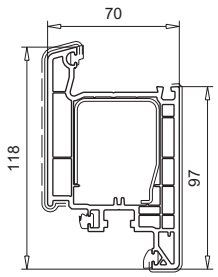
103.277
Verstärkung 113.280, 113.280.3



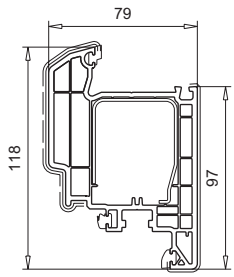
103.278
Verstärkung 113.280, 113.280.3



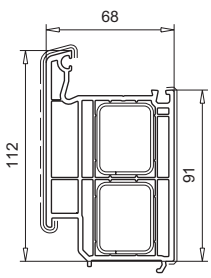
103.206
Aufbauprofil
Verstärkung 113.271



103.279
Verstärkung 113.304, 113.392.2



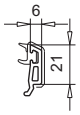
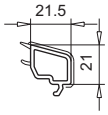
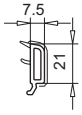
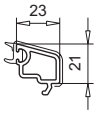
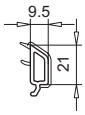
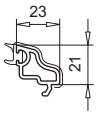
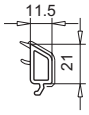
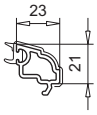
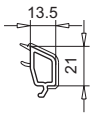
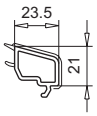
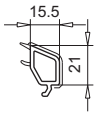
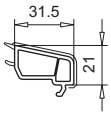
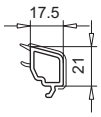
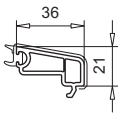
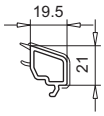
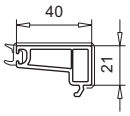
103.283
Verstärkung 113.304, 113.392.2



105.130
Aufbauprofil
Verstärkung 113.271

Glasleisten

Glasdicke [mm]

107.208 40/41/42 	**107.224*** 26 
107.228* 40 	**107.210** 23/24/25 
107.258* 38 	**107.211*** 23/24/25 
107.218 36 	**107.124*** 23/24/25 
107.259* 34 	**107.214** 24 
107.217 32 	**107.212*** 16 
107.229 30 	**107.123*** 10/11/12 
107.215 28 	**107.223** 6/7/8 

M.1:2 | *Folierung: keine Kennzeichnung = ohne ——— = beidseitig ------- = einseitig * = auf Anfrage*

© VEKA AG

2

Zubehör für alle Blendrahmen

Zubehör

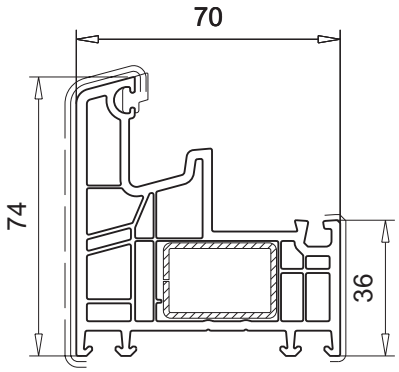
109.559		Glasfalzeinlage grau Festverglasung
109.476		Einlegeleiste für Festverglasung
104.277		Trittschutz inkl. Klebeband Aluminium

Info

Abweichendes Zubehör wird explizit aufgeführt!

Artikel-Nr.

101.276

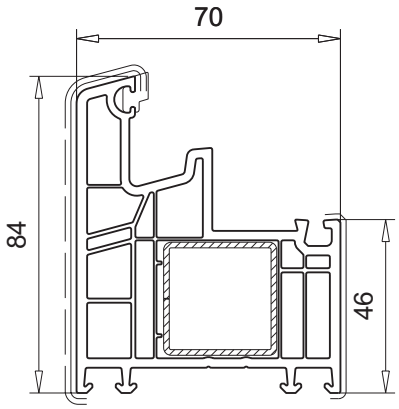


Zubehör

113.019		Verstärkung 30,0 x 20,0 x 1,5 mm I_x = 0,86 cm⁴ , I_y = 1,63 cm⁴ W_x = 0,86 cm³ , W_y = 1,08 cm³	
104.331		Vorsatzblende Aluminium	

Artikel-Nr.

101.277



Zubehör

113.025		Verstärkung 30,0 x 30,0 x 1,5 mm I_x = 2,25 cm⁴ , I_y = 2,25 cm⁴ W_x = 1,50 cm³ , W_y = 1,49 cm³	
113.025.2		Verstärkung 30,0 x 30,0 x 2,0 mm I_x = 2,83 cm⁴ , I_y = 2,83 cm⁴ W_x = 1,89 cm³ , W_y = 1,89 cm³	
113.025.3		Verstärkung 30,0 x 30,0 x 3,0 mm I_x = 3,78 cm⁴ , I_y = 3,78 cm⁴ W_x = 2,52 cm³ , W_y = 2,52 cm³	

M.1:2 | *Folierung: keine Kennzeichnung = ohne ——— = beidseitig ------- = einseitig * = auf Anfrage*

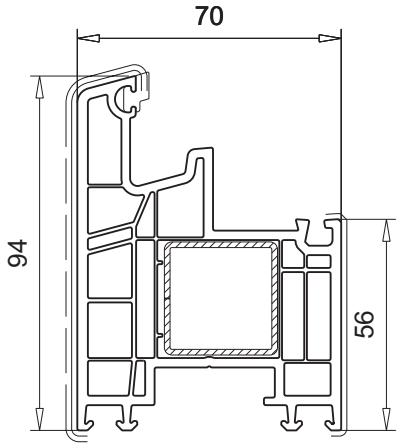
© VEKA AG

Artikel-Nr.

101.278

Zubehör

113.025	Verstärkung 30,0 x 30,0 x 1,5 mm I_x = 2,25 cm⁴ , I_y = 2,25 cm⁴ W_x = 1,50 cm³ , W_y = 1,49 cm³	
113.025.2	Verstärkung 30,0 x 30,0 x 2,0 mm I_x = 2,83 cm⁴ , I_y = 2,83 cm⁴ W_x = 1,89 cm³ , W_y = 1,89 cm³	X Y
113.025.3	Verstärkung 30,0 x 30,0 x 3,0 mm I_x = 3,78 cm⁴ , I_y = 3,78 cm⁴ W_x = 2,52 cm³ , W_y = 2,52 cm³	

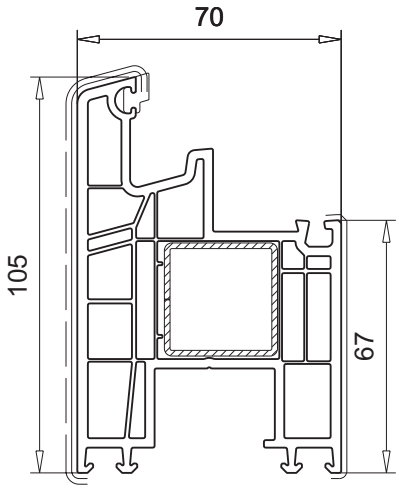


Artikel-Nr.

101.280

Zubehör

113.025	Verstärkung 30,0 x 30,0 x 1,5 mm I_x = 2,25 cm⁴ , I_y = 2,25 cm⁴ W_x = 1,50 cm³ , W_y = 1,49 cm³	
113.025.2	Verstärkung 30,0 x 30,0 x 2,0 mm I_x = 2,83 cm⁴ , I_y = 2,83 cm⁴ W_x = 1,89 cm³ , W_y = 1,89 cm³	X Y
113.025.3	Verstärkung 30,0 x 30,0 x 3,0 mm I_x = 3,78 cm⁴ , I_y = 3,78 cm⁴ W_x = 2,52 cm³ , W_y = 2,52 cm³	
104.332	Vorsatzblende Aluminium	

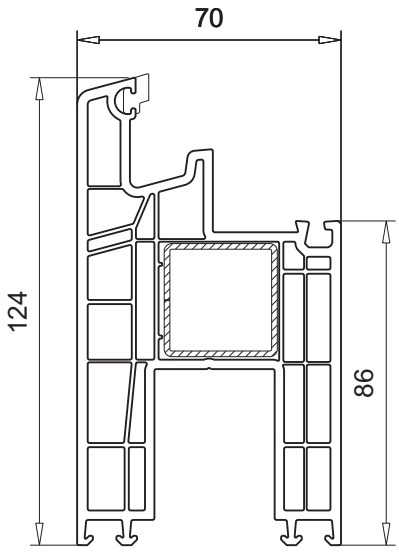


Artikel-Nr.

101.274

Zubehör

113.025	Verstärkung 30,0 x 30,0 x 1,5 mm I_x = 2,25 cm⁴ , I_y = 2,25 cm⁴ W_x = 1,50 cm³ , W_y = 1,49 cm³	
113.025.2	Verstärkung 30,0 x 30,0 x 2,0 mm I_x = 2,83 cm⁴ , I_y = 2,83 cm⁴ W_x = 1,89 cm³ , W_y = 1,89 cm³	X Y
113.025.3	Verstärkung 30,0 x 30,0 x 3,0 mm I_x = 3,78 cm⁴ , I_y = 3,78 cm⁴ W_x = 2,52 cm³ , W_y = 2,52 cm³	



M.1:2 | *Folierung: keine Kennzeichnung = ohne ——— = beidseitig ------- = einseitig * = auf Anfrage*

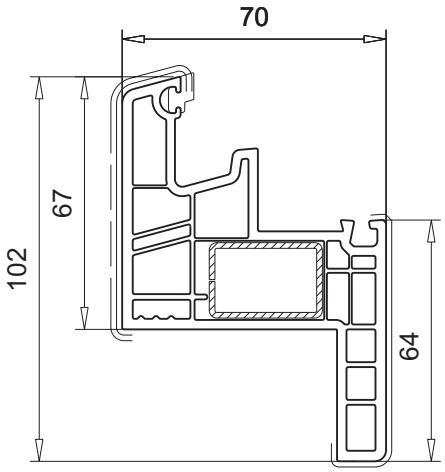
2

Artikel-Nr.

101.281

Zubehör

113.019	 Verstärkung 30,0 x 20,0 x 1,5 mm I_x = 0,86 cm⁴ , I_y = 1,63 cm⁴ W_x = 0,86 cm³ , W_y = 1,08 cm³	



Artikel-Nr.

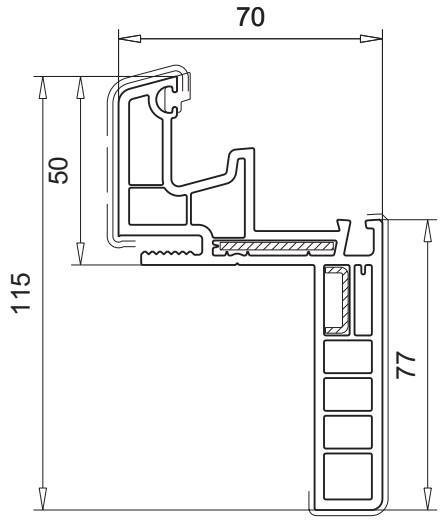
111.226

Variante: 0

- Renovierungs-Blendrahmen

Zubehör

113.098.2	Verstärkung 30,0 x 2,0 mm I_x = 0,45 cm⁴ W_x = 0,02 cm³ , W_y = 0,30 cm³	
113.362	 Verstärkung 17,5 x 6,0 x 1,5 mm I_x = 0,01 cm⁴ , I_y = 0,14 cm⁴ W_x = 0,03 cm³ , W_y = 0,16 cm³	
111.007	 Abdeckwinkel 30 x 40 mm	
111.016	 Abdeckwinkel 60 x 80 mm	
111.024	 Abdeckwinkel 12 x 30 mm	
111.033	 Füllprofil 7,7 x 16 mm	
104.333	 Vorsatzblende Aluminium	



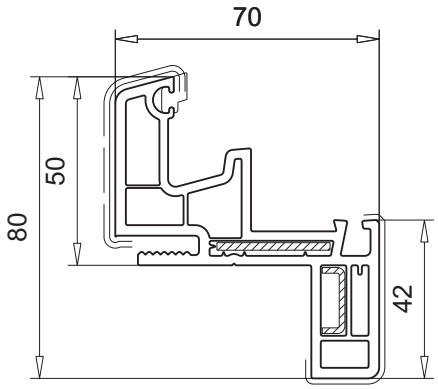
M.1:2 | *Folierung: keine Kennzeichnung = ohne ——— = beidseitig ------- = einseitig * = auf Anfrage*

© VEKA AG

Artikel-Nr.

111.226
Variante: 1

- Renovierungs-Blendrahmen



Zubehör

113.098.2	Verstärkung 30,0 x 2,0 mm I_x = 0,45 cm⁴ W_x = 0,02 cm³ , W_y = 0,30 cm³	X Y
113.362	Verstärkung 17,5 x 6,0 x 1,5 mm I_x = 0,01 cm⁴ , I_y = 0,14 cm⁴ W_x = 0,03 cm³ , W_y = 0,16 cm³	
111.007	Abdeckwinkel 30 x 40 mm	
111.016	Abdeckwinkel 60 x 80 mm	
111.024	Abdeckwinkel 12 x 30 mm	
111.033	Füllprofil 7,7 x 16 mm	
104.333	Vorsatzblende Aluminium	

M.1:2 | *Folierung: keine Kennzeichnung = ohne ——— = beidseitig ------- = einseitig * = auf Anfrage*

© VEKA AG

2

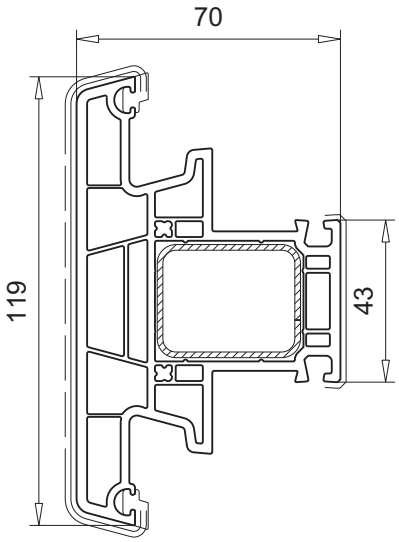
Artikel-Nr.

102.277

- Setzpfosten

Zubehör

113.271		Verstärkung 38,0 x 30,0 x 1,5 mm I_x = 2,56 cm⁴ , I_y = 3,67 cm⁴ W_x = 1,71 cm³ , W_y = 1,93 cm³
113.271.4		Verstärkung 38,0 x 30,0 x 4,0 mm I_x = 5,48 cm⁴ , I_y = 8,04 cm⁴ W_x = 3,65 cm³ , W_y = 4,22 cm³
106.237.1		Verbinder inkl. Dichtplatte
106.086		Dichtstopfen für horizontalen Einsatz
109.559		Glasfalzeinlage grau Festverglasung
109.476		Einlegeleiste für Festverglasung
104.334		Vorsatzblende Aluminium
146.020.2		Bohrschablone für 106.237.1.1 bei Erstbestellung erforderlich



M.1:2 | *Folierung: keine Kennzeichnung = ohne ——— = beidseitig ------- = einseitig * = auf Anfrage*

© VEKA AG

Zubehör für alle Flügelsprossen

Zubehör

109.643		Glasfalzeinlage gelb

Info

Abweichendes Zubehör wird explizit aufgeführt!

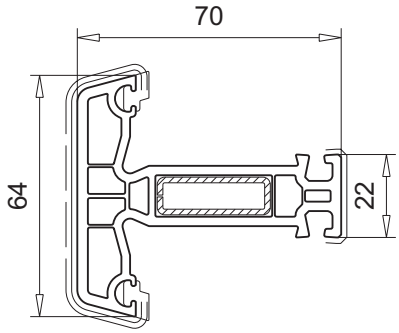
Artikel-Nr.

102.237

- Flügelsprosse

Zubehör

113.020		Verstärkung 30,0 x 10,0 x 1,5 mm I_x = 0,17 cm⁴ , I_y = 1,02 cm⁴ W_x = 0,33 cm³ , W_y = 0,67 cm³	
106.204.1		Verbinder inkl. Dichtplatte	
146.020.0		Bohrschablone für 106.204.1 bei Erstbestellung erforderlich	



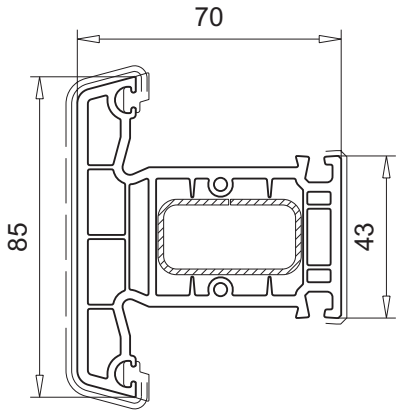
Artikel-Nr.

102.241*

- Flügelsprosse

Zubehör

113.272		Verstärkung 38,0 x 20,0 x 1,5 mm I_x = 0,99 cm⁴ , I_y = 2,68 cm⁴ W_x = 0,98 cm³ , W_y = 1,41 cm³	
106.300.1		Verbinder inkl. Dichtplatte	
106.005		Dichtkissen für Schraubverbindung	
104.262		Vorsatzblende Aluminium für Flügelsprosse	
146.020.0		Bohrschablone für 106.300.1 bei Erstbestellung erforderlich	
146.020.5		Bohrschablone für 106.005 bei Erstbestellung erforderlich	



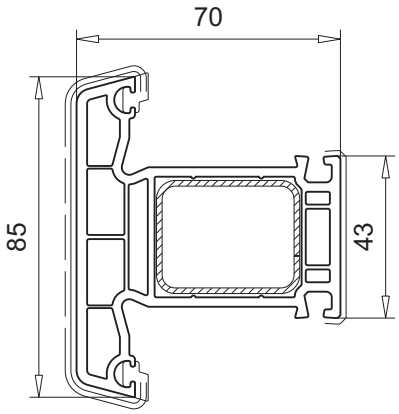
M.1:2 | *Folierung: keine Kennzeichnung = ohne ——— = beidseitig ------- = einseitig * = auf Anfrage*

2

Artikel-Nr.

102.218

- Flügelsprosse



Zubehör

113.271		Verstärkung 38,0 x 30,0 x 1,5 mm I_x = 2,56 cm⁴ , I_y = 3,67 cm⁴ W_x = 1,71 cm³ , W_y = 1,93 cm³	
113.271.4		Verstärkung 38,0 x 30,0 x 4,0 mm I_x = 5,48 cm⁴ , I_y = 8,04 cm⁴ W_x = 3,65 cm³ , W_y = 4,22 cm³	
106.300.1		Verbinder inkl. Dichtplatte	
106.086		Dichtstopfen für horizontalen Einsatz	
141.314		Variabler Sprossenverbinder	
104.262		Vorsatzblende Aluminium für Flügelsprosse	
146.020.0		Bohrschablone für 106.300.1 bei Erstbestellung erforderlich	
146.020.3		Bohrschablone für 141.314 bei Erstbestellung erforderlich	

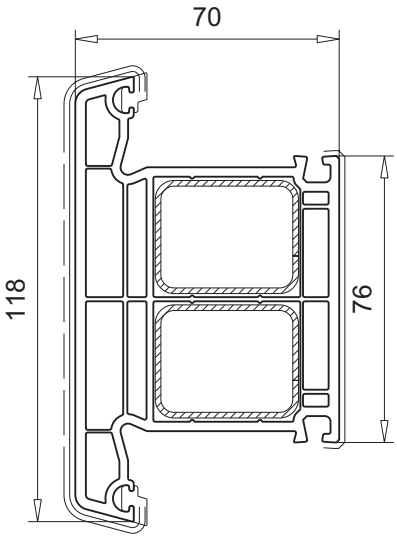
M.1:2 | *Folierung: keine Kennzeichnung = ohne ——— = beidseitig ------- = einseitig * = auf Anfrage*

© VEKA AG

Artikel-Nr.

102.238

- Flügelsprosse



Zubehör

113.271		Verstärkung 38,0 x 30,0 x 1,5 mm I_x = 2,56 cm^4 , I_y = 3,67 cm^4 W_x = 1,71 cm^3 , W_y = 1,93 cm^3	
113.271.4		Verstärkung 38,0 x 30,0 x 4,0 mm I_x = 5,48 cm^4 , I_y = 8,04 cm^4 W_x = 3,65 cm^3 , W_y = 4,22 cm^3	
106.202.1		Verbinder inkl. Dichtplatte	
106.086		Dichtstopfen für horizontalen Einsatz	
141.314		Variabler Sprossenverbinder	
146.020.0		Bohrschablone für 106.202.1 bei Erstbestellung erforderlich	
146.020.3		Bohrschablone für 141.314 bei Erstbestellung erforderlich	

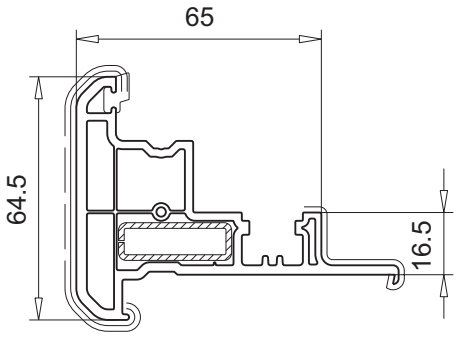
M.1:2 | *Folierung: keine Kennzeichnung = ohne ——— = beidseitig ------- = einseitig * = auf Anfrage*

2

Artikel-Nr.

102.278

- für Falzhebel/Griffolive einseitig



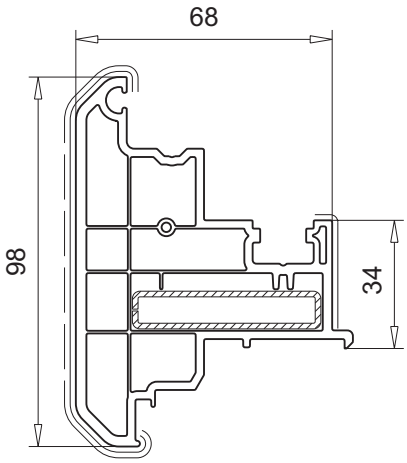
Zubehör

113.020		Verstärkung 30,0 x 10,0 x 1,5 mm I_x = 0,17 cm⁴ , I_y = 1,02 cm⁴ W_x = 0,33 cm³ , W_y = 0,67 cm³	
109.577		Endkappe 1-teilig inkl. Dichtung weiß, caramel, schwarz	
109.578.1		Endkappe Set, 2-teilig inkl. Dichtung weiß, caramel, schwarz	
104.335		Vorsatzblende Aluminium	

Artikel-Nr.

102.279

- für Falzhebel/Griffolive einseitig
- für Griffolive beidseitig



Zubehör

113.013		Verstärkung 50,0 x 10,0 x 1,5 mm I_x = 0,28 cm⁴ , I_y = 4,36 cm⁴ W_x = 0,55 cm³ , W_y = 1,64 cm³	
113.013.3		Verstärkung 50,0 x 10,0 mm I_x = 0,42 cm⁴ , I_y = 10,42 cm⁴ W_x = 0,83 cm³ , W_y = 4,16 cm³	
109.579.1		Endkappe Set, 2-teilig inkl. Dichtung weiß, caramel, schwarz	

M.1:2 | *Folierung: keine Kennzeichnung = ohne ——— = beidseitig ------- = einseitig * = auf Anfrage*

© VEKA AG

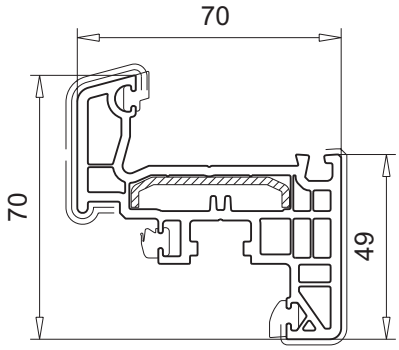
Zubehör für Flügel

Zubehör

109.643		Glasfalzeinlage gelb

Info
Abweichendes Zubehör wird explizit aufgeführt!

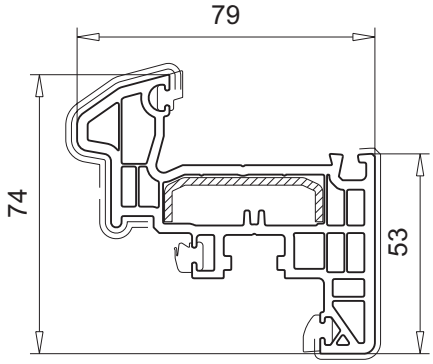
Artikel-Nr.
103.296*



Zubehör

113.291.2		Verstärkung 42,0 x 8,0 x 2,0 mm I_x = 0,04 cm⁴ , I_y = 1,87 cm⁴ W_x = 0,06 cm³ , W_y = 0,89 cm³	
104.340		Vorsatzblende Aluminium	

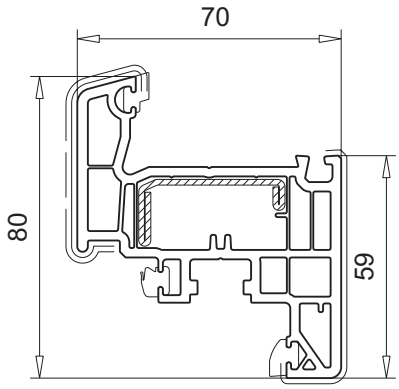
Artikel-Nr.
103.282*



Zubehör

113.350.2		Verstärkung 42,0 x 11,7 x 2,0 mm I_x = 0,12 cm⁴ , I_y = 2,49 cm⁴ W_x = 0,14 cm³ , W_y = 1,19 cm³	

Artikel-Nr.
103.277



Zubehör

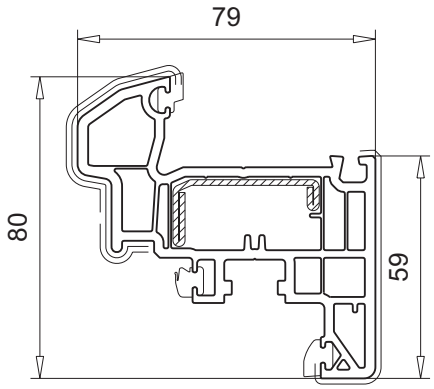
113.280		Verstärkung 38,8 x 17,7 x 1,5 mm I_x = 0,30 cm⁴ , I_y = 2,48 cm⁴ W_x = 0,23 cm³ , W_y = 1,07 cm³	
113.280.3		Verstärkung 38,8 x 17,7 x 2,5 mm I_x = 0,44 cm⁴ , I_y = 3,42 cm⁴ W_x = 0,35 cm³ , W_y = 1,48 cm³	
104.241		Wetterschenkel für Dreh-Kipptür Aluminium	
104.341		Vorsatzblende Aluminium	

M.1:2 | *Folierung: keine Kennzeichnung = ohne ——— = beidseitig ------- = einseitig * = auf Anfrage*

2

Artikel-Nr.

103.278

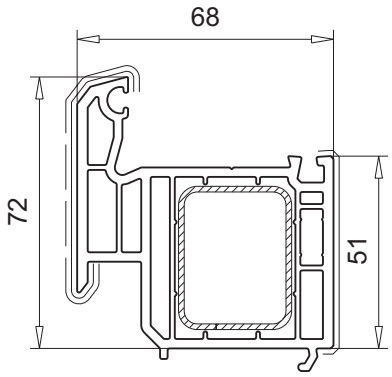


Zubehör

113.280		Verstärkung 38,8 x 17,7 x 1,5 mm I_x = 0,30 cm⁴ , I_y = 2,48 cm⁴ W_x = 0,23 cm³ , W_y = 1,07 cm³	
113.280.3		Verstärkung 38,8 x 17,7 x 2,5 mm I_x = 0,44 cm⁴ , I_y = 3,42 cm⁴ W_x = 0,35 cm³ , W_y = 1,48 cm³	

Artikel-Nr.

103.206



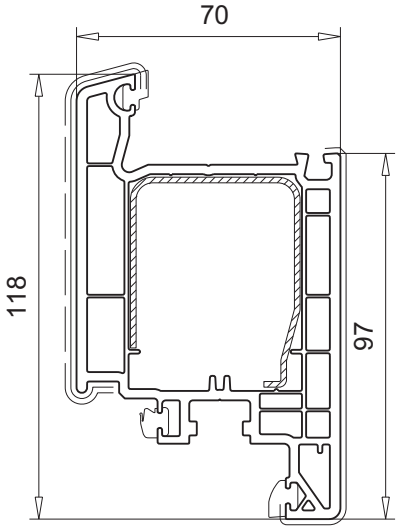
- Aufbauprofil für Flügel 80 mm

Zubehör

113.271		Verstärkung 38,0 x 30,0 x 1,5 mm I_x = 2,56 cm⁴ , I_y = 3,67 cm⁴ W_x = 1,71 cm³ , W_y = 1,93 cm³	
106.300.1		Verbinder inkl. Dichtplatte	
112.253		Dichtung Spalt 3,5 mm	

Artikel-Nr.

103.279



Zubehör

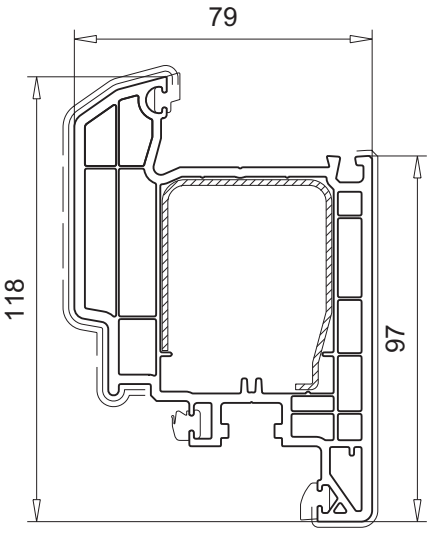
113.304		Verstärkung 45,0 x 55,7 x 1,5 mm I_x = 6,71 cm⁴ , I_y = 7,54 cm⁴ W_x = 1,87 cm³ , W_y = 3,12 cm³	
113.392.2		Verstärkung 45,0 x 55,7 x 2,0 mm I_x = 12,08 cm⁴ , I_y = 11,59 cm⁴ W_x = 3,79 cm³ , W_y = 5,15 cm³	
104.241		Wetterschenkel für Nebeneingangstür und Dreh-Kipptür Aluminium	
104.339		Vorsatzblende Aluminium	
141.532		Eckschweißverbinder Einsatz in Verbindung mit 113.392.2	

M.1:2 | *Folierung: keine Kennzeichnung = ohne* ——— *= beidseitig* ------- *= einseitig* ** = auf Anfrage*

© VEKA AG

Artikel-Nr.

103.283

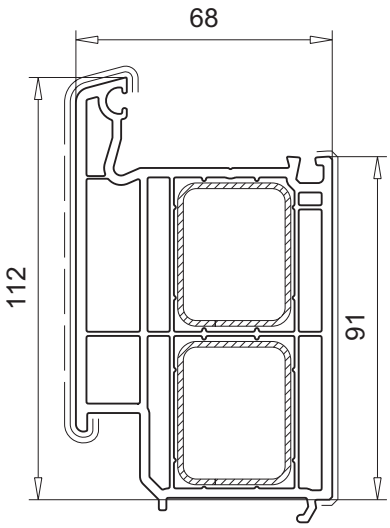


Zubehör

113.304		Verstärkung 45,0 x 55,7 x 1,5 mm I_x = 6,71 cm⁴ , I_y = 7,54 cm⁴ W_x = 1,87 cm³ , W_y = 3,12 cm³	
113.392.2		Verstärkung 45,0 x 55,7 x 2,0 mm I_x = 12,08 cm⁴ , I_y = 11,59 cm⁴ W_x = 3,79 cm³ , W_y = 5,15 cm³	
104.241		Wetterschenkel für Nebeneingangstür und Dreh-Kipptür Aluminium	
141.532		Eckschweißverbinder Einsatz in Verbindung mit 113.392.2	

Artikel-Nr.

105.130



- Aufbauprofil für Flügel 118 mm

Zubehör

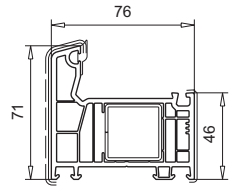
113.271		Verstärkung 38,0 x 30,0 x 1,5 mm I_x = 2,56 cm⁴ , I_y = 3,67 cm⁴ W_x = 1,71 cm³ , W_y = 1,93 cm³	
106.300.1		Verbinder inkl. Dichtplatte	
112.253		Dichtung Spalt 3,5 mm	

M.1:2 | *Folierung: keine Kennzeichnung = ohne ——— = beidseitig ------- = einseitig * = auf Anfrage*

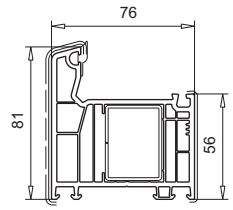
2

Blendrahmen

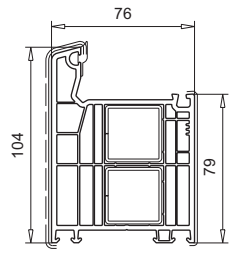
Anschlagdichtung



101.353
Verstärkung 113.025

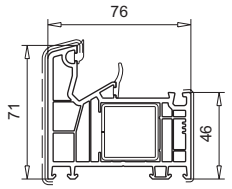


101.354
Verstärkung 113.001,
113.367

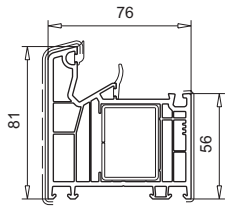


101.355
Verstärkung 113.025

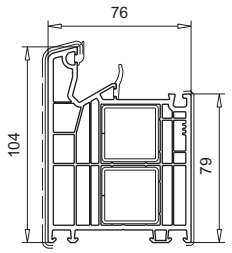
Mitteldichtung



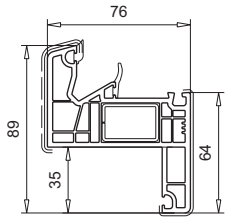
101.350
Verstärkung 113.025



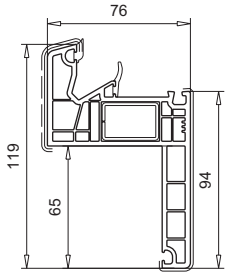
101.351
Verstärkung 113.001,
113.367



101.352
Verstärkung 113.025



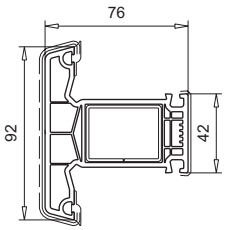
101.358
Verstärkung 113.019



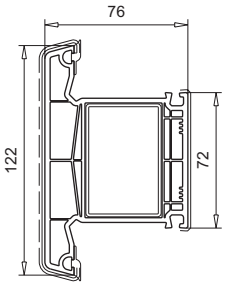
101.359
Verstärkung 113.019

T-Profile

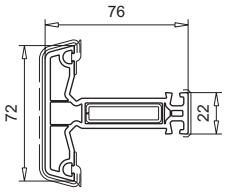
Anschlagdichtung



102.352
Verstärkung 113.001,
113.001.3, 113.367

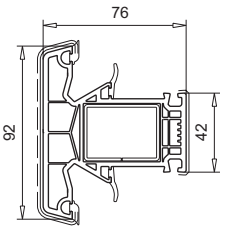


102.357
Verstärkung 113.011,
113.011.2, 113.011.3

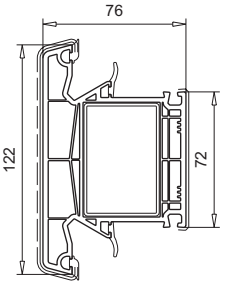


102.355
Flügelsprosse
Verstärkung 113.028

Mitteldichtung



102.350
Verstärkung 113.001,
113.001.3, 113.367



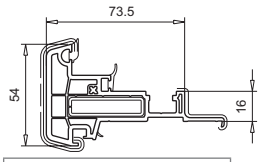
102.351
Verstärkung 113.011,
113.011.2, 113.011.3

T-Profile	Verbinder mit Laschen inkl. Dichtplatte	Dichtstopfen	
		horizontal	links/ rechts
102.350	106.420.1	106.430	106.373
102.351	106.422.1	106.431	106.373
102.352	106.424.1	106.430	106.395
102.355	106.426.1	106.385	--
102.357	106.428.1	106.431	106.395

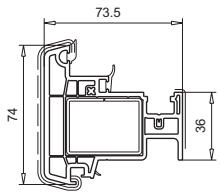
M.1:2 | *Folierung: keine Kennzeichnung = ohne ——— = beidseitig ------- = einseitig * = auf Anfrage*

© VEKA AG

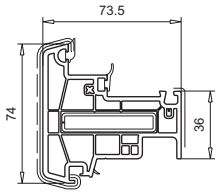
Stulpprofile



102.354
Verstärkung 113.028

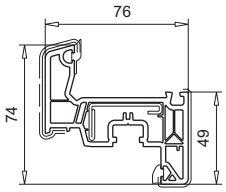


102.356
Verstärkung 113.001,
113.001.3

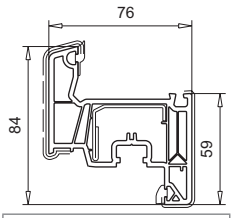


102.358
Verstärkung 113.013,
113.013.3

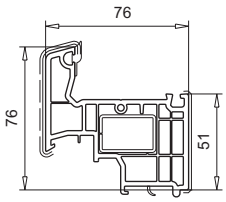
Flügel



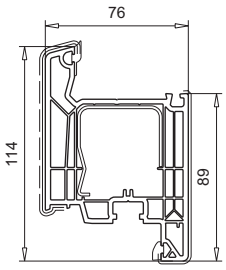
103.380
Verstärkung 113.363



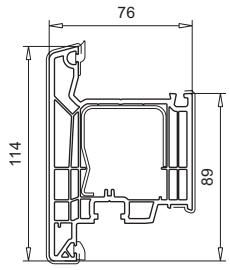
103.381
Verstärkung 113.292,
113.294.2, 113.295,
113.394.2



103.384
Aufbauprofil
Verstärkung 113.019

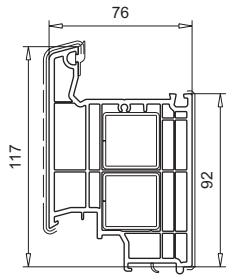


103.385
Verstärkung 113.270,
113.368.2, 115.003

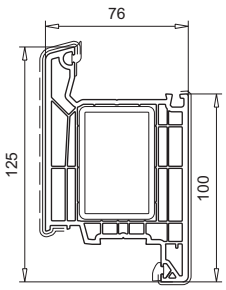


103.386
außen öffnend
Verstärkung 113.270,
113.368.2, 115.003

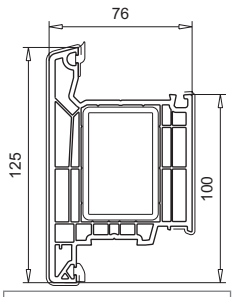
Haustürprofile



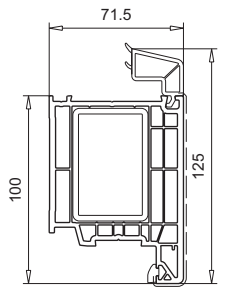
105.402
Aufbauprofil
Verstärkung 113.025



105.400
Verstärkung 113.011.3,
113.011.5 vorgefräst



105.401
außen öffnend
Verstärkung 113.011.3,
113.011.5 vorgefräst

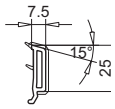


105.403*
für flügelüberdeckende
Füllungen
innen öffnend
Verstärkung 113.011.3,
113.011.5 vorgefräst

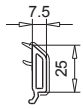
Glasleisten

Glasdicke [mm]

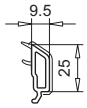
107.278
48
In Vorbereitung



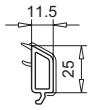
107.260
46



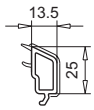
107.261
44



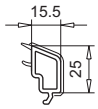
107.262
42



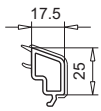
107.263
40



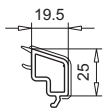
107.264
38



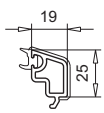
107.265
36



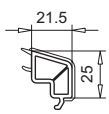
107.266
34



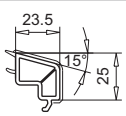
107.277*
33/34/35



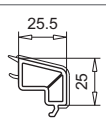
107.267
32



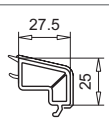
107.268
30



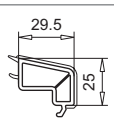
107.274
28



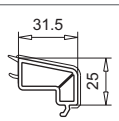
107.269
26



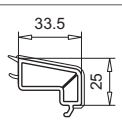
107.273
24



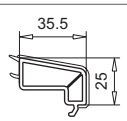
107.270
22



107.272
20



107.271
18



Stulp-profile	Endkappen		
	einteilig	zweiteilig	
		Innenteil	Außenteil
102.354	109.168	109.169.3	109.169.2
102.356	109.170	109.172.3	109.172.2
102.358	109.173	109.174.3	109.172.2

M.1:2 | *Folierung: keine Kennzeichnung = ohne ——— = beidseitig ------- = einseitig * = auf Anfrage*

© VEKA AG

Zubehör für alle Blendrahmen AD

Zubehör

109.123		Glasfalzeinlage schwarz Festverglasung
104.277		Trittschutz inkl. Klebeband Aluminium

Info

Abweichendes Zubehör wird explizit aufgeführt!

2

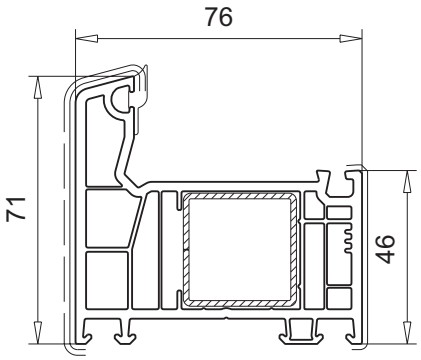
Artikel-Nr.

101.353

- AD

Zubehör

113.025		Verstärkung 30,0 x 30,0 x 1,5 mm I_x = 2,25 cm⁴ , I_y = 2,25 cm⁴ W_x = 1,50 cm³ , W_y = 1,49 cm³
113.025.2		Verstärkung 30,0 x 30,0 x 2,0 mm I_x = 2,83 cm⁴ , I_y = 2,83 cm⁴ W_x = 1,89 cm³ , W_y = 1,89 cm³
113.025.3		Verstärkung 30,0 x 30,0 x 3,0 mm I_x = 3,78 cm⁴ , I_y = 3,78 cm⁴ W_x = 2,52 cm³ , W_y = 2,52 cm³



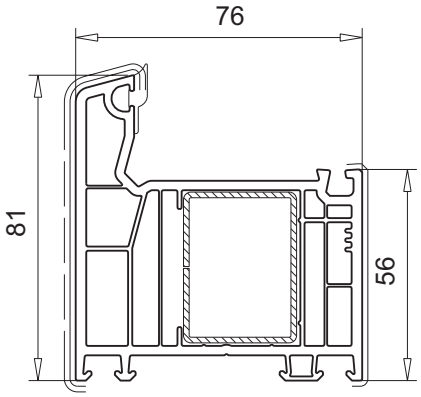
Artikel-Nr.

101.354

- AD

Zubehör

113.001		Verstärkung 40,0 x 30,0 x 1,5 mm I_x = 2,85 cm⁴ , I_y = 4,48 cm⁴ W_x = 1,89 cm³ , W_y = 2,24 cm³
113.001.3		Verstärkung 40,0 x 30,0 x 3,0 mm I_x = 4,87 cm⁴ , I_y = 7,76 cm⁴ W_x = 3,25 cm³ , W_y = 3,88 cm³
113.367		Verstärkung 40,0 x 30,0 x 1,5 mm I_x = 2,00 cm⁴ , I_y = 3,74 cm⁴ W_x = 2,80 cm³ , W_y = 4,60 cm³



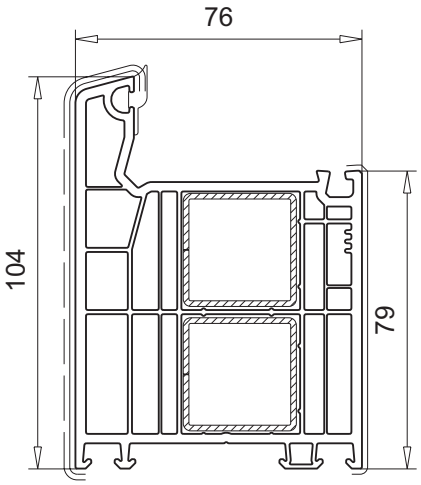
M.1:2 | *Folierung: keine Kennzeichnung = ohne* ——— *= beidseitig* ------- *= einseitig* ** = auf Anfrage*

© VEKA AG

Artikel-Nr.

101.355

- AD



Zubehör

113.025		Verstärkung 30,0 x 30,0 x 1,5 mm I_x = 2,25 cm^4 , I_y = 2,25 cm^4 W_x = 1,50 cm^3 , W_y = 1,49 cm^3	
113.025.2		Verstärkung 30,0 x 30,0 x 2,0 mm I_x = 2,83 cm^4 , I_y = 2,83 cm^4 W_x = 1,89 cm^3 , W_y = 1,89 cm^3	
113.025.3		Verstärkung 30,0 x 30,0 x 3,0 mm I_x = 3,78 cm^4 , I_y = 3,78 cm^4 W_x = 2,52 cm^3 , W_y = 2,52 cm^3	

M.1:2 | *Folierung: keine Kennzeichnung = ohne ——— = beidseitig ------- = einseitig * = auf Anfrage*

Zubehör für alle Blendrahmen MD

Zubehör

109.124		Glasfalzeinlage schwarz Festverglasung
104.277		Trittschutz inkl. Klebeband Aluminium

Info

Abweichendes Zubehör wird explizit aufgeführt!

2

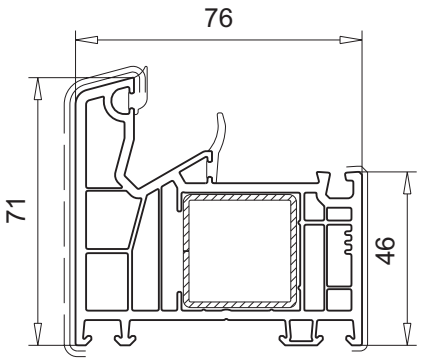
Artikel-Nr.

101.350

- MD

Zubehör

113.025		Verstärkung 30,0 x 30,0 x 1,5 mm I_x = 2,25 cm⁴ , I_y = 2,25 cm⁴ W_x = 1,50 cm³ , W_y = 1,49 cm³	
113.025.2		Verstärkung 30,0 x 30,0 x 2,0 mm I_x = 2,83 cm⁴ , I_y = 2,83 cm⁴ W_x = 1,89 cm³ , W_y = 1,89 cm³	
113.025.3		Verstärkung 30,0 x 30,0 x 3,0 mm I_x = 3,78 cm⁴ , I_y = 3,78 cm⁴ W_x = 2,52 cm³ , W_y = 2,52 cm³	



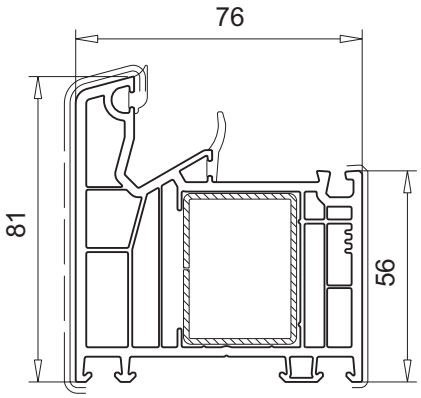
Artikel-Nr.

101.351

- MD

Zubehör

113.001		Verstärkung 40,0 x 30,0 x 1,5 mm I_x = 2,85 cm⁴ , I_y = 4,48 cm⁴ W_x = 1,89 cm³ , W_y = 2,24 cm³	
113.001.3		Verstärkung 40,0 x 30,0 x 3,0 mm I_x = 4,87 cm⁴ , I_y = 7,76 cm⁴ W_x = 3,25 cm³ , W_y = 3,88 cm³	
113.367		Verstärkung 40,0 x 30,0 x 1,5 mm I_x = 2,00 cm⁴ , I_y = 3,74 cm⁴ W_x = 2,80 cm³ , W_y = 4,60 cm³	



M.1:2 | *Folierung: keine Kennzeichnung = ohne* ——— *= beidseitig* ------- *= einseitig* ** = auf Anfrage*

© VEKA AG

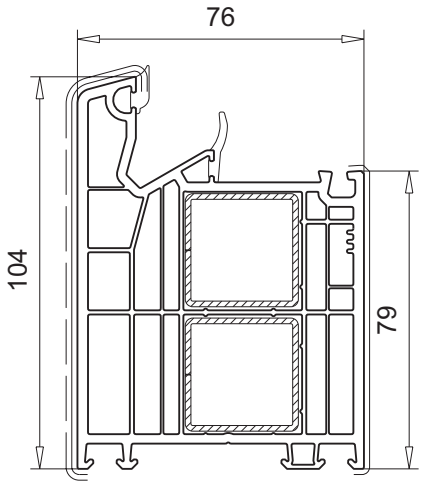
Artikel-Nr.

101.352

- MD

Zubehör

113.025	Verstärkung 30,0 x 30,0 x 1,5 mm I_x = 2,25 cm⁴ , I_y = 2,25 cm⁴ W_x = 1,50 cm³ , W_y = 1,49 cm³	
113.025.2	Verstärkung 30,0 x 30,0 x 2,0 mm I_x = 2,83 cm⁴ , I_y = 2,83 cm⁴ W_x = 1,89 cm³ , W_y = 1,89 cm³	X Y
113.025.3	Verstärkung 30,0 x 30,0 x 3,0 mm I_x = 3,78 cm⁴ , I_y = 3,78 cm⁴ W_x = 2,52 cm³ , W_y = 2,52 cm³	



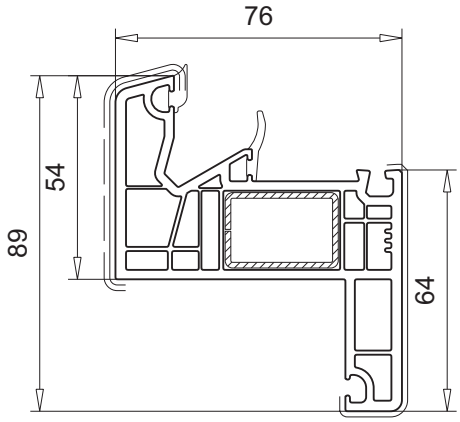
Artikel-Nr.

101.358
in Vorbereitung

- MD

Zubehör

113.019	Verstärkung 30,0 x 20,0 x 1,5 mm I_x = 0,86 cm⁴ , I_y = 1,63 cm⁴ W_x = 0,86 cm³ , W_y = 1,08 cm³	X Y



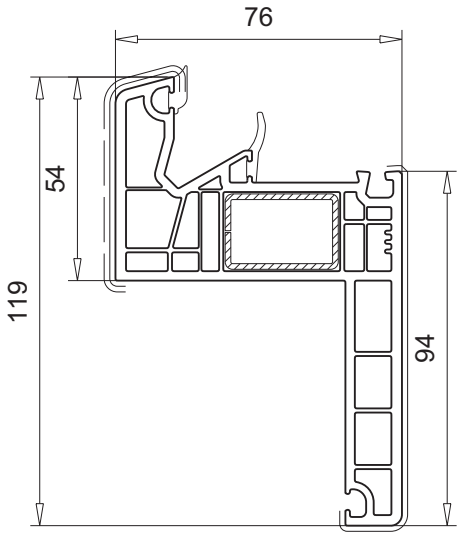
Artikel-Nr.

101.359
in Vorbereitung

- MD

Zubehör

113.019	Verstärkung 30,0 x 20,0 x 1,5 mm I_x = 0,86 cm⁴ , I_y = 1,63 cm⁴ W_x = 0,86 cm³ , W_y = 1,08 cm³	X Y



M.1:2 | *Folierung: keine Kennzeichnung = ohne ——— = beidseitig ------- = einseitig * = auf Anfrage*

Zubehör für alle T-Profile AD

Zubehör

109.123		Glasfalzeinlage schwarz Festverglasung

Info

Abweichendes Zubehör wird explizit aufgeführt!

2

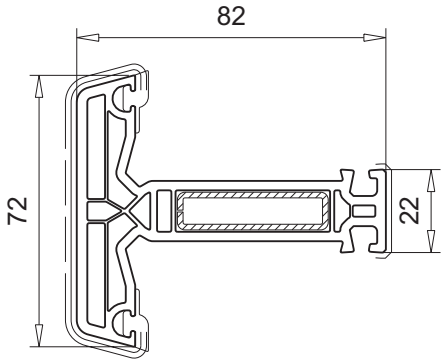
Artikel-Nr.

102.355

- Flügelsprosse
- AD und MD

Zubehör

113.028		Verstärkung 40,0 x 10,0 x 1,5 mm I_x = 0,22 cm^4 , I_y = 2,23 cm^4 W_x = 0,44 cm^3 , W_y = 1,11 cm^3	
106.426.1		Verbinder inkl. Dichtplatte	
106.385		Dichtstopfen für horizontalen Einsatz	
146.032.0		Bohrschablone für 106.426.1 bei Erstbestellung erforderlich	



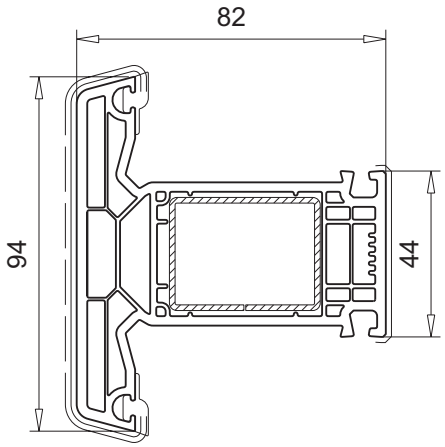
M.1:2 | *Folierung: keine Kennzeichnung = ohne ——— = beidseitig ------- = einseitig * = auf Anfrage*

© VEKA AG

Artikel-Nr.

102.352

- Setzpfosten
- Flügelsprosse
- AD und MD



Zubehör

113.001	 Verstärkung 40,0 x 30,0 x 1,5 mm I_x = 2,85 cm⁴ , I_y = 4,48 cm⁴ W_x = 1,89 cm³ , W_y = 2,24 cm³	
113.001.3	 Verstärkung 40,0 x 30,0 x 3,0 mm I_x = 4,87 cm⁴ , I_y = 7,76 cm⁴ W_x = 3,25 cm³ , W_y = 3,88 cm³	
113.367	 Verstärkung 40,0 x 30,0 x 1,5 mm I_x = 2,00 cm⁴ , I_y = 3,74 cm⁴ W_x = 2,80 cm³ , W_y = 4,60 cm³	
106.424.1	 Verbinder inkl. Dichtplatte	
106.430	 Dichtstopfen für horizontalen Einsatz	
106.395	 Dichtstopfen links/rechts grau, schwarz	
146.032.0	Bohrschablone für 106.424.1 bei Erstbestellung erforderlich	

M.1:2 | *Folierung: keine Kennzeichnung = ohne ——— = beidseitig ------- = einseitig * = auf Anfrage*

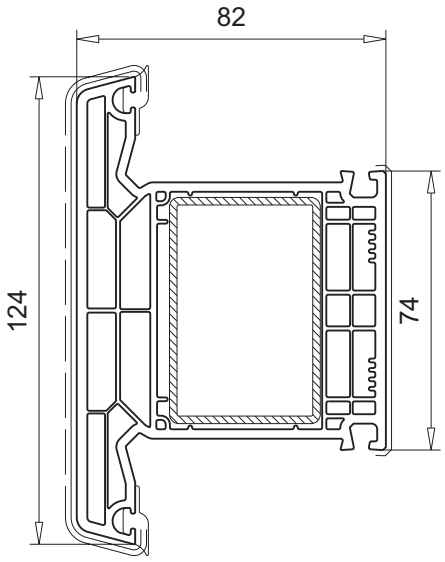
© VEKA AG

2

Artikel-Nr.

102.357

- Setzpfosten
- Flügelsprosse
- AD und MD



Zubehör

113.011		Verstärkung 60,0 x 40,0 x 1,5 mm I_x = 7,82 cm⁴ , I_y = 14,62 cm⁴ W_x = 3,91 cm³ , W_y = 4,87 cm³	
113.011.2		Verstärkung 60,0 x 40,0 x 2,0 mm I_x = 10,03 cm⁴ , I_y = 18,87 cm⁴ W_x = 5,02 cm³ , W_y = 6,29 cm³	
113.011.3		Verstärkung 60,0 x 40,0 x 3,0 mm I_x = 13,93 cm⁴ , I_y = 26,50 cm⁴ W_x = 6,97 cm³ , W_y = 8,83 cm³	
106.428.1		Verbinder inkl. Dichtplatte	
106.431		Dichtstopfen für horizontalen Einsatz	
106.395		Dichtstopfen links/rechts grau, schwarz	
146.032.0		Bohrschablone für 106.428.1 bei Erstbestellung erforderlich	

M.1:2 | *Folierung: keine Kennzeichnung = ohne ——— = beidseitig ------- = einseitig * = auf Anfrage*

© VEKA AG

© VEKA AG

Zubehör für alle T-Profile MD

- Mitteldichtung

Zubehör

109.124		Glasfalzeinlage schwarz Festverglasung
106.373		Dichtstopfen links/rechts grau, schwarz

Artikel-Nr.

102.350

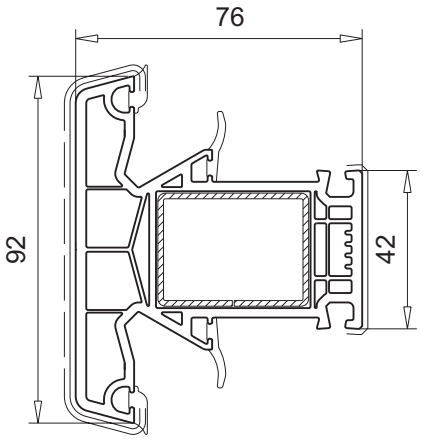
- Setzpfosten
- MD

Zubehör

113.001		Verstärkung 40,0 x 30,0 x 1,5 mm I_x = 2,85 cm⁴ , I_y = 4,48 cm⁴ W_x = 1,89 cm³ , W_y = 2,24 cm³
113.001.3		Verstärkung 40,0 x 30,0 x 3,0 mm I_x = 4,87 cm⁴ , I_y = 7,76 cm⁴ W_x = 3,25 cm³ , W_y = 3,88 cm³
113.367		Verstärkung 40,0 x 30,0 x 1,5 mm I_x = 2,00 cm⁴ , I_y = 3,74 cm⁴ W_x = 2,80 cm³ , W_y = 4,60 cm³
106.420.1		Verbinder inkl. Dichtplatte
106.430		Dichtstopfen für horizontalen Einsatz
146.032.1		Bohrschablone für 106.420.1 bei Erstbestellung erforderlich

Info

Abweichendes Zubehör wird explizit aufgeführt!



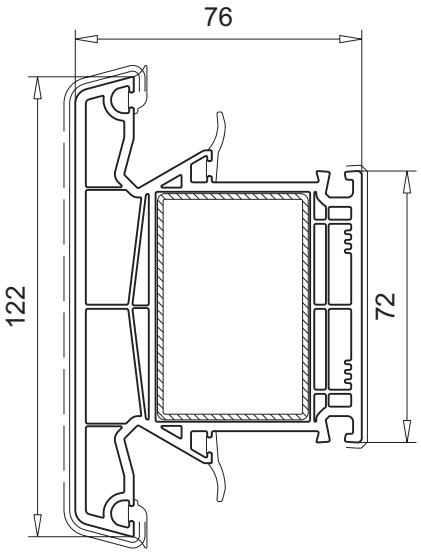
M.1:2 | *Folierung: keine Kennzeichnung = ohne ——— = beidseitig ------- = einseitig * = auf Anfrage*

© VEKA AG

Artikel-Nr.

102.351

- Setzpfosten
- MD



Zubehör

113.011		Verstärkung 60,0 x 40,0 x 1,5 mm I_x = 7,82 cm⁴ , I_y = 14,62 cm⁴ W_x = 3,91 cm³ , W_y = 4,87 cm³	
113.011.2		Verstärkung 60,0 x 40,0 x 2,0 mm I_x = 10,03 cm⁴ , I_y = 18,87 cm⁴ W_x = 5,02 cm³ , W_y = 6,29 cm³	
113.011.3		Verstärkung 60,0 x 40,0 x 3,0 mm I_x = 13,93 cm⁴ , I_y = 26,50 cm⁴ W_x = 6,97 cm³ , W_y = 8,83 cm³	
106.422.1		Verbinder inkl. Dichtplatte	
106.431		Dichtstopfen für horizontalen Einsatz	
146.032.1		Bohrschablone für 106.422.1 bei Erstbestellung erforderlich	

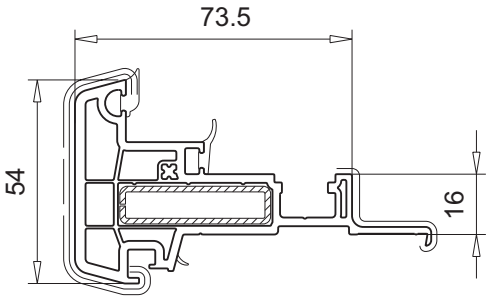
M.1:2 | *Folierung: keine Kennzeichnung = ohne ——— = beidseitig ------- = einseitig * = auf Anfrage*

2

Artikel-Nr.

102.354

- für Falzhebel/Griffolive einseitig
- AD und MD



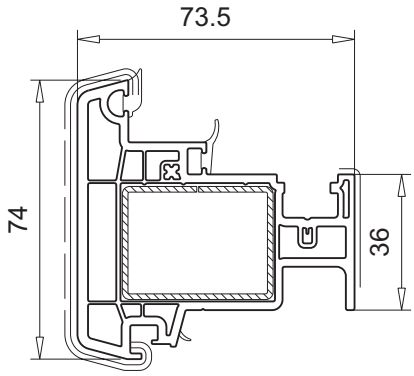
Zubehör

113.028		Verstärkung 40,0 x 10,0 x 1,5 mm I_x = 0,22 cm⁴ , I_y = 2,23 cm⁴ W_x = 0,44 cm³ , W_y = 1,11 cm³	
109.168		Endkappe 1-teilig weiß, schwarz, caramel	
109.169.2		Endkappe 2-teilig, Außenteil weiß, schwarz, caramel, silbergrau, tannengrün, anthrazitgrau, fenstergrau, umbra	
109.169.3		Endkappe 2-teilig, Innenteil weiß, schwarz, caramel, anthrazitgrau, fenstergrau, umbra	

Artikel-Nr.

102.356

- für Falzhebel/Griffolive einseitig
- für Griffolive beidseitig
- AD und MD



Zubehör

113.001		Verstärkung 40,0 x 30,0 x 1,5 mm I_x = 2,85 cm⁴ , I_y = 4,48 cm⁴ W_x = 1,89 cm³ , W_y = 2,24 cm³	
113.001.3		Verstärkung 40,0 x 30,0 x 3,0 mm I_x = 4,87 cm⁴ , I_y = 7,76 cm⁴ W_x = 3,25 cm³ , W_y = 3,88 cm³	
109.170		Endkappe 1-teilig weiß, schwarz, caramel	
109.172.2		Endkappe 2-teilig, Außenteil weiß, schwarz, caramel, silbergrau, tannengrün, anthrazitgrau, fenstergrau, umbra	
109.172.3		Endkappe 2-teilig, Innenteil weiß, schwarz, caramel, anthrazitgrau, fenstergrau, umbra	

M.1:2 | *Folierung: keine Kennzeichnung = ohne ——— = beidseitig ------- = einseitig * = auf Anfrage*

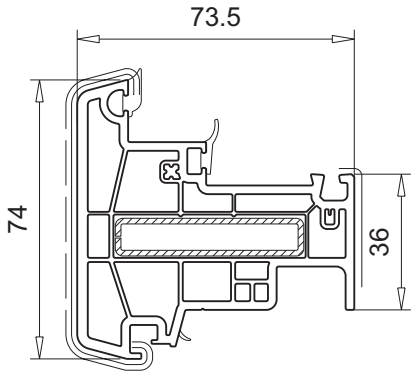
© VEKA AG

Artikel-Nr.

102.358

In Vorbereitung

- für Griffolive beidseitig
- AD und MD



Zubehör

113.013		Verstärkung 50,0 x 10,0 x 1,5 mm I_x = 0,28 cm⁴ , I_y = 4,36 cm⁴ W_x = 0,55 cm³ , W_y = 1,64 cm³	
113.013.3		Verstärkung 50,0 x 10,0 mm I_x = 0,42 cm⁴ , I_y = 10,42 cm⁴ W_x = 0,83 cm³ , W_y = 4,16 cm³	
109.173		Endkappe 1-teilig weiß, schwarz, caramel	
109.172.2		Endkappe 2-teilig, Außenteil weiß, schwarz, caramel, silbergrau, tannengrün, anthrazitgrau, fenstergrau, umbra	
109.174.3		Endkappe 2-teilig, Innenteil weiß, schwarz, caramel, anthrazitgrau, fenstergrau, umbra	

2

M.1:2 | *Folierung: keine Kennzeichnung = ohne ——— = beidseitig ------- = einseitig * = auf Anfrage*

2

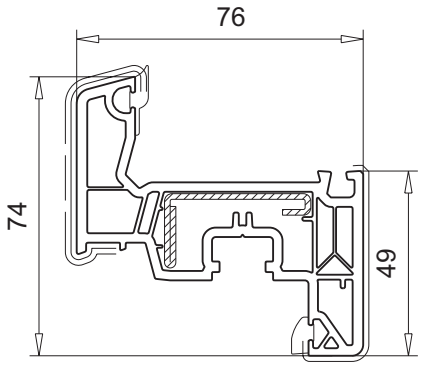
Artikel-Nr.

103.380

- AD und MD

Zubehör

113.363		Verstärkung 38,8 x 19,7 x 1,5 mm I_x = 0,41 cm⁴ , I_y = 2,32 cm⁴ W_x = 0,29 cm³ , W_y = 0,93 cm³	
109.123		Glasfalzeinlage schwarz	



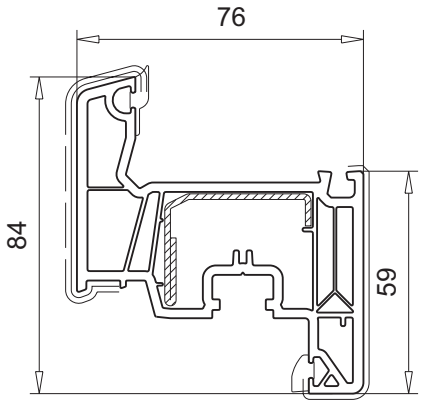
Artikel-Nr.

103.381

- AD und MD

Zubehör

113.292		Verstärkung 38,8 x 29,7 x 1,5 mm I_x = 1,24 cm⁴ , I_y = 2,44 cm⁴ W_x = 0,62 cm³ , W_y = 0,91 cm³	
113.294.2		Verstärkung 38,8 x 29,7 x 1,75 mm I_x = 1,47 cm⁴ , I_y = 3,88 cm⁴ W_x = 0,72 cm³ , W_y = 1,58 cm³	
113.295		Verstärkung 38,8 x 29,7 x 1,5 mm I_x = 1,37 cm⁴ , I_y = 3,76 cm⁴ W_x = 0,68 cm³ , W_y = 1,81 cm³	
113.394.2		Verstärkung für Sondergrößen 38,0 x 30,7 x 1,75 mm I_x = 2,16 cm⁴ , I_y = 5,47 cm⁴ W_x = 1,26 cm³ , W_y = 2,75 cm³	
109.123		Glasfalzeinlage schwarz	
104.531		Wetterschenkel für Dreh-Kipptür Aluminium	



M.1:2 | *Folierung: keine Kennzeichnung = ohne ——— = beidseitig ------- = einseitig * = auf Anfrage*

© VEKA AG

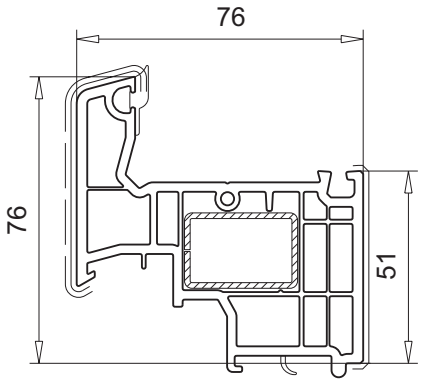
Artikel-Nr.

103.384

- Aufbauprofil für Flügel 84 mm
- AD

Zubehör

113.019		Verstärkung 30,0 x 20,0 x 1,5 mm I_x = 0,86 cm^4 , I_y = 1,63 cm^4 W_x = 0,86 cm^3 , W_y = 1,08 cm^3	
106.424.1		Verbinder (AD) inkl. Dichtplatte	
109.123		Glasfalzeinlage schwarz	
106.395		Dichtstopfen links/rechts grau, schwarz	



2

M.1:2 | *Folierung: keine Kennzeichnung = ohne ——— = beidseitig ------- = einseitig * = auf Anfrage*

Zubehör für alle 114 mm Flügel

Zubehör

113.270		Verstärkung 45,0 x 47,9 x 1,5 mm I_x = 4,19 cm⁴ , I_y = 6,11 cm⁴ W_x = 1,30 cm³ , W_y = 2,38 cm³	
113.368.2		Verstärkung 45,0 x 47,9 x 2,0 mm I_x = 7,86 cm⁴ , I_y = 10,35 cm⁴ W_x = 2,80 cm³ , W_y = 4,60 cm³	
115.003		Aluminium-Verstärkung 45,0 x 48,2 x 3,5 mm I_x = 14,70 cm⁴ , I_y = 15,67 cm⁴ W_x = 5,66 cm³ , W_y = 6,96 cm³	
109.123		Glasfalzeinlage schwarz	
141.531		Eckschweißverbinder Einsatz in Verbindung mit 113.368.2	

Info

Bei Erstbestellung ist der Akku-Schrauber 141.528 erforderlich!

Abweichendes Zubehör wird explizit aufgeführt!

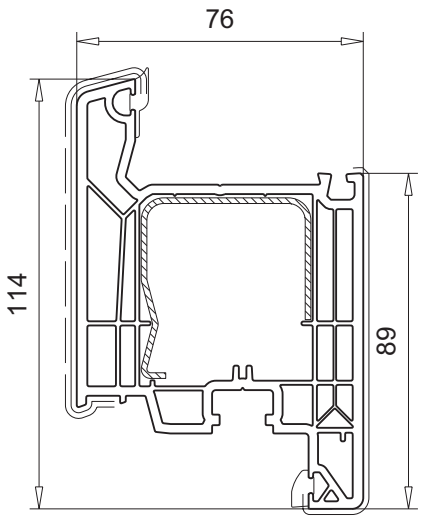
Artikel-Nr.

103.385

- AD und MD

Zubehör

104.531		Wetterschenkel für Nebeneingangstür und Dreh-Kipptür Aluminium



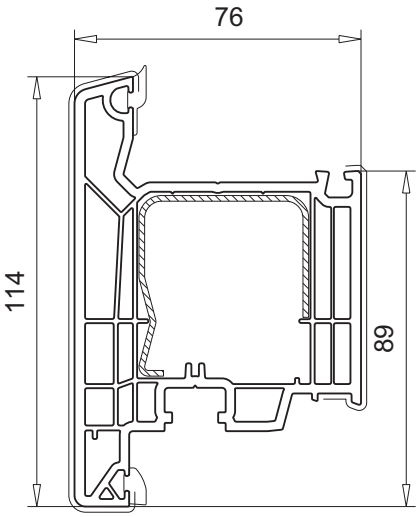
M.1:2 | *Folierung: keine Kennzeichnung = ohne ——— = beidseitig ------- = einseitig * = auf Anfrage*

© VEKA AG

Artikel-Nr.

103.386

- außen öffnend
- AD und MD



Zubehör

104.531		Wetterschenkel für Nebeneingangstür und Dreh-Kipptür Aluminium

2

M.1:2 *Folierung: keine Kennzeichnung = ohne ——— = beidseitig ------- = einseitig * = auf Anfrage*

© VEKA AG

Zubehör für alle 125 mm Haustürflügel

Zubehör

113.011.3	 Verstärkung 60,0 x 40,0 x 3,0 mm I_x = 13,93 cm⁴ , I_y = 26,50 cm⁴ W_x = 6,97 cm³ , W_y = 8,83 cm³	
113.011.5	Verstärkung, vorgefräst 2310 mm lang	
109.123	 Glasfalzeinlage schwarz nicht für 105.403	
141.530	 Eckschweißverbinder	

Info

Bei Erstbestellung ist der Akku-Schrauber 141.528 erforderlich!

Abweichendes Zubehör wird explizit aufgeführt!

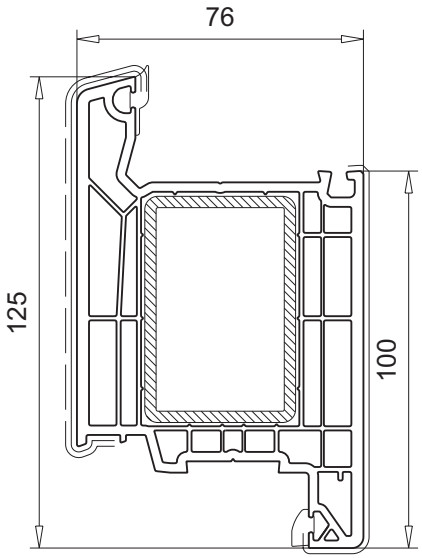
Artikel-Nr.

105.400

- bei Ausführung weiß:
  - wahlweise mit/ohne Flügelüberschlagdichtung
  - wahlweise mit grauer/schwarzer Verglasungsdichtung
- AD und MD

Zubehör

104.531	 Wetterschenkel für Haustür Aluminium	



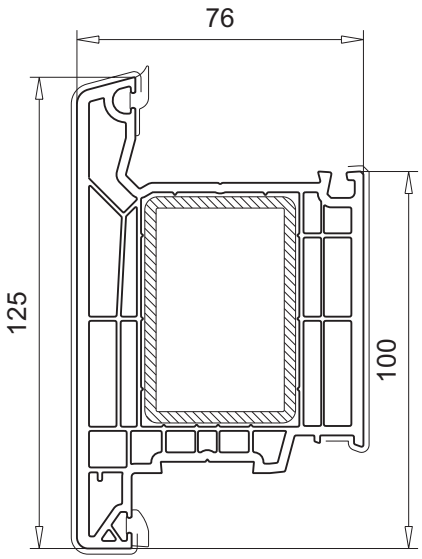
Artikel-Nr.

105.401

- außen öffnend
- AD und MD

Zubehör

104.531	 Wetterschenkel für Haustür Aluminium	



M.1:2 | *Folierung: keine Kennzeichnung = ohne ——— = beidseitig ------- = einseitig * = auf Anfrage*

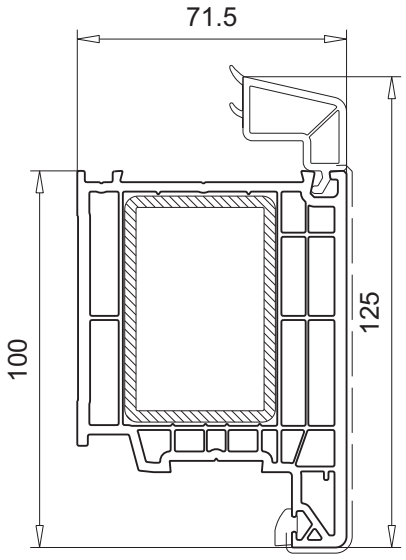
© VEKA AG

Artikel-Nr.

105.403*

In Vorbereitung

- für flügelüberdeckende Füllungen
- innen öffnend
- AD und MD



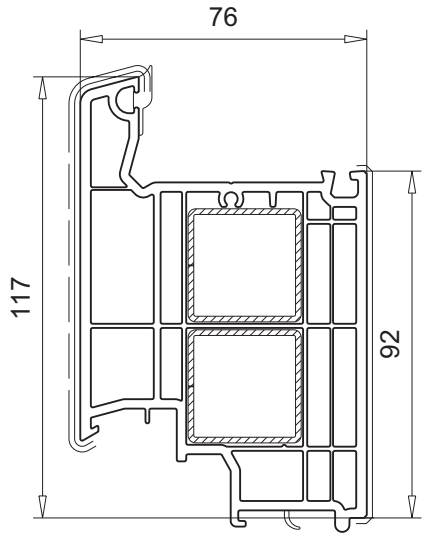
Zubehör

104.462		Wetterschenkel für Haustür Aluminium
104.531		Wetterschenkel für Haustür Aluminium

Artikel-Nr.

105.402

- Aufbauprofil für Flügel 125 mm
- AD



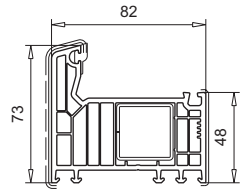
Zubehör

113.025		Verstärkung 30,0 x 30,0 x 1,5 mm I_x = 2,25 cm^4 , I_y = 2,25 cm^4 W_x = 1,50 cm^3 , W_y = 1,49 cm^3	
106.424.1		Verbinder (AD) inkl. Dichtplatte	
109.123		Glasfalzeinlage schwarz	
106.395		Dichtstopfen links/rechts grau, schwarz	

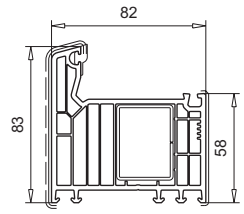
2

Blendrahmen

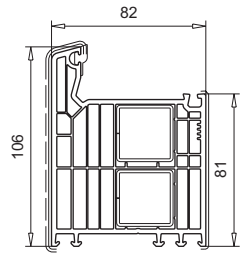
Anschlagdichtung



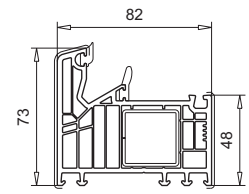
101.293
Verstärkung 113.025



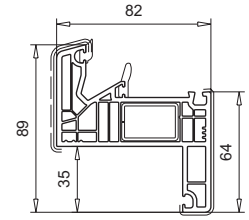
101.294
Verstärkung 113.001,
113.367



101.297*
Verstärkung 113.025

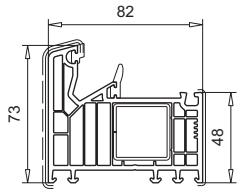


101.295*
Verstärkung 113.025

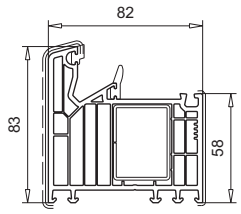


101.300
Verstärkung 113.019

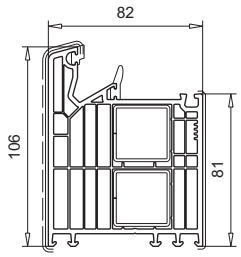
Mitteldichtung



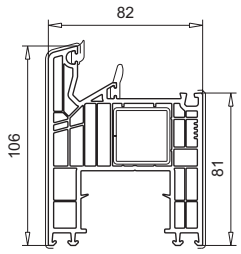
101.290
Verstärkung 113.025



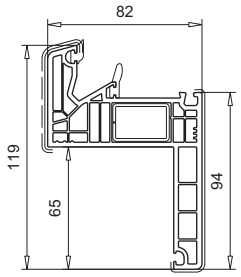
101.291
Verstärkung 113.001,
113.367



101.292
Verstärkung 113.025



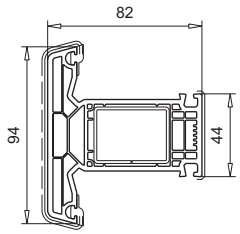
101.296*
Verstärkung 113.025



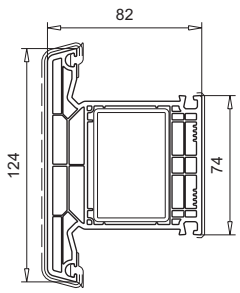
101.301
Verstärkung 113.019

T-Profile

Anschlagdichtung

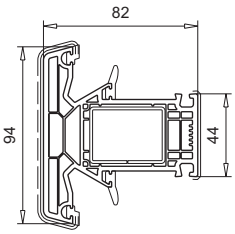


102.312
Verstärkung 113.001,
113.001.3, 113.367

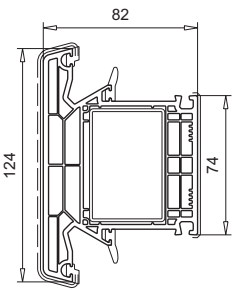


102.317
Verstärkung 113.011,
113.011.2, 113.011.3

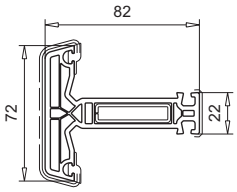
Mitteldichtung



102.310
Verstärkung 113.001,
113.001.3, 113.367



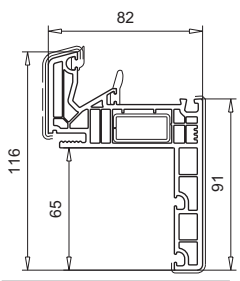
102.311
Verstärkung 113.011,
113.011.2, 113.011.3



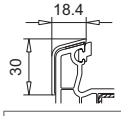
102.315
Flügelsprosse
Verstärkung 113.028

T-Profile	Verbinder mit Laschen inkl. Dichtplatte	Verbinder ohne Laschen inkl. Dichtplatte	Dichtstopfen	
			horizontal	links/rechts
102.310	106.370.1	106.374.1	106.372	106.373
102.311	106.375.1	106.378.1	106.377	106.373
102.312	106.379.1	106.381.1	106.372	106.395
102.315	106.383.1	--	106.385	--
102.317	106.388.1	106.390.1	106.377	106.395

Renovierungs-Blendrahmen



111.052*
Verstärkung 113.055

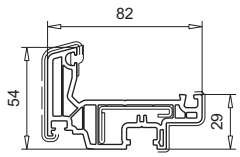


104.277
inkl. Klebeband

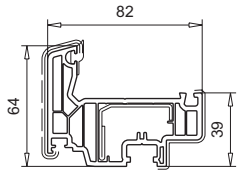
*Folierung: keine Kennzeichnung = ohne ——— = beidseitig ------- = einseitig * = auf Anfrage*

© VEKA AG

Stulpflügel

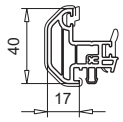


103.343*
passend zu 103.340
Verstärkung 113.363
Endkappe 109.667

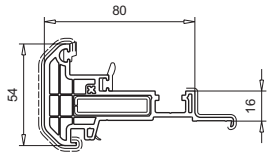


103.358*
passend zu 103.341
Verstärkung 113.292, 119.294
Endkappe 109.667

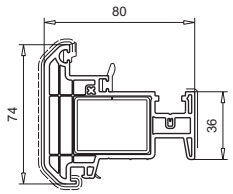
Stulpprofile



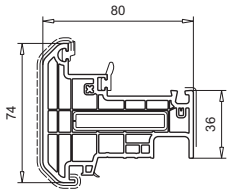
102.313
für Stulpflügel 103.343
für Stulpflügel 103.358



102.314
Verstärkung 113.028

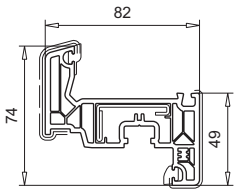


102.316
Verstärkung 113.001, 113.001.3

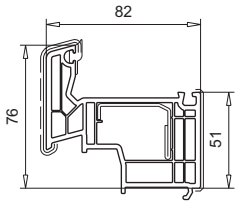


102.318
Verstärkung 113.013, 113.013.3

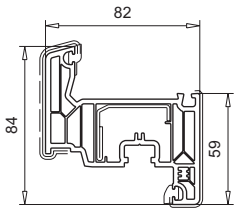
Flügel



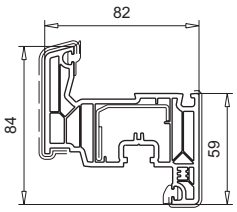
103.340
Verstärkung 113.363



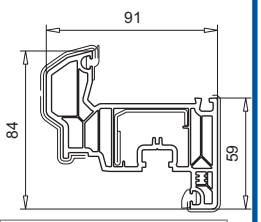
103.344
Aufbauprofil
Verstärkung 113.292, 113.294



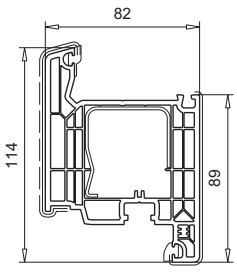
103.341
Verstärkung 113.292, 113.294, 113.295, 113.365, 113.394.2



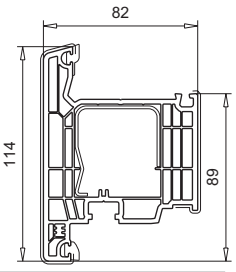
103.342
für Glasverklebung
Verstärkung 113.292, 113.294, 113.295, 113.365, 113.394.2



103.347
Verstärkung 113.292, 113.294, 113.295, 113.365, 113.394.2

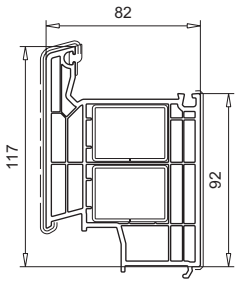


103.345
Verstärkung 113.270, 113.368.2, 115.003

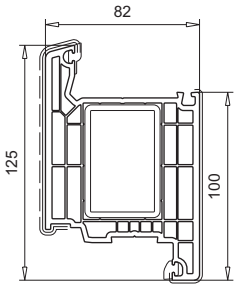


103.346
außen öffnend
Verstärkung 113.270, 113.368.2, 115.003

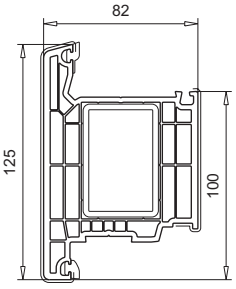
Haustürprofile



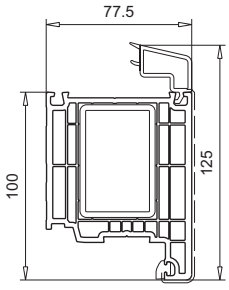
105.382
Aufbauprofil
Verstärkung 113.001



105.380
Verstärkung 113.011.3, 113.011.5 vorgefräst



105.381
außen öffnend
Verstärkung 113.011.3, 113.011.5 vorgefräst



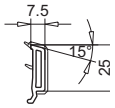
105.383*
für flügelüberdeckende Füllungen
innen öffnend
Verstärkung 113.011.3, 113.011.5 vorgefräst

Stulp-profile	Endkappen		
	einteilig	zweiteilig	
		Innenteil	Außenteil
102.313	109.665	--	--
102.314	109.661	109.662.3	109.662.2
102.316	109.663	109.664.3	109.664.2
102.318	--	109.034.3	109.664.2

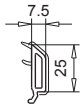
Glasleisten

Glasdicke [mm]

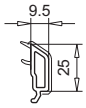
107.278 54 In Vorbereitung



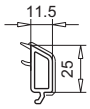
107.260 52



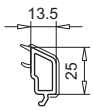
107.261 50



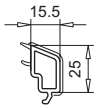
107.262 48



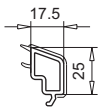
107.263 46



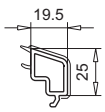
107.264 44



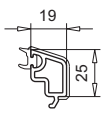
107.265 42



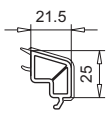
107.266 40



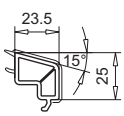
107.277* 39/40/41



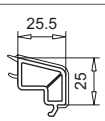
107.267 38



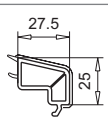
107.268 36



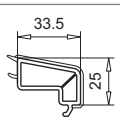
107.274 34



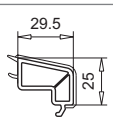
107.269 32



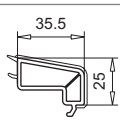
107.272 26



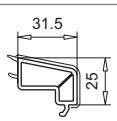
107.273 30



107.271 24



107.270 28



M.1:2 | *Folierung: keine Kennzeichnung = ohne* ——— *= beidseitig* ------- *= einseitig* ** = auf Anfrage*

Zubehör für alle Blendrahmen AD

- Anschlagdichtung

Zubehör

109.666		Glasfalzeinlage blau Festverglasung
104.277		Trittschutz inkl. Klebeband Aluminium

2

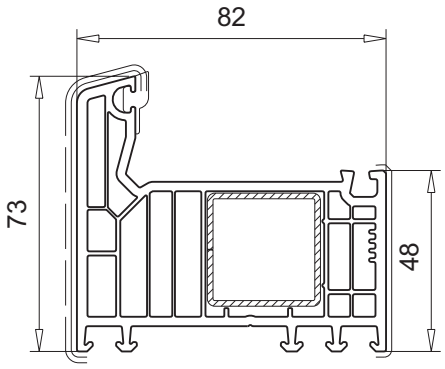
Info
Abweichendes Zubehör wird explizit aufgeführt!

Artikel-Nr.
101.293

- AD

Zubehör

113.025		Verstärkung 30,0 x 30,0 x 1,5 mm I_x = 2,25 cm⁴ , I_y = 2,25 cm⁴ W_x = 1,50 cm³ , W_y = 1,49 cm³	
113.025.2		Verstärkung 30,0 x 30,0 x 2,0 mm I_x = 2,83 cm⁴ , I_y = 2,83 cm⁴ W_x = 1,89 cm³ , W_y = 1,89 cm³	
113.025.3		Verstärkung 30,0 x 30,0 x 3,0 mm I_x = 3,78 cm⁴ , I_y = 3,78 cm⁴ W_x = 2,52 cm³ , W_y = 2,52 cm³	
104.350		Vorsatzblende Aluminium	

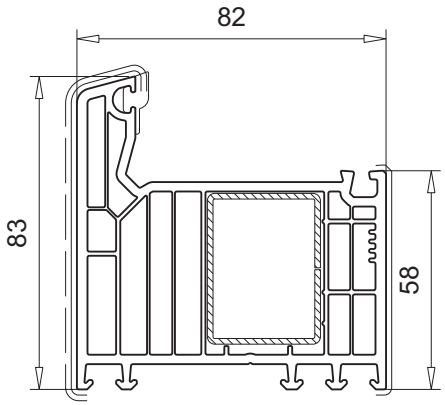


Artikel-Nr.
101.294

- AD

Zubehör

113.001		Verstärkung 40,0 x 30,0 x 1,5 mm I_x = 2,85 cm⁴ , I_y = 4,48 cm⁴ W_x = 1,89 cm³ , W_y = 2,24 cm³	
113.001.3		Verstärkung 40,0 x 30,0 x 3,0 mm I_x = 4,87 cm⁴ , I_y = 7,76 cm⁴ W_x = 3,25 cm³ , W_y = 3,88 cm³	
113.367		Verstärkung 40,0 x 30,0 x 1,5 mm I_x = 2,00 cm⁴ , I_y = 3,74 cm⁴ W_x = 2,80 cm³ , W_y = 4,60 cm³	
104.351		Vorsatzblende Aluminium	



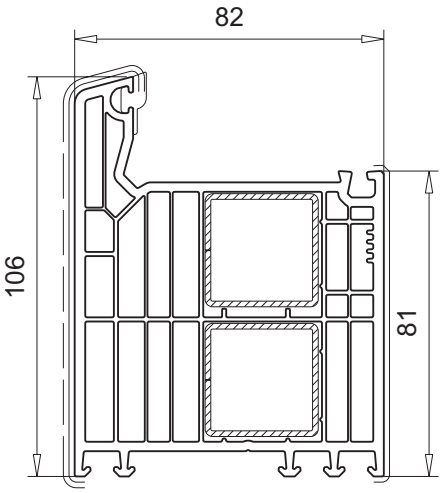
M.1:2 | *Folierung: keine Kennzeichnung = ohne* ——— *= beidseitig* ------- *= einseitig* ** = auf Anfrage*

© VEKA AG

Artikel-Nr.

101.297*

- AD



Zubehör

113.025		Verstärkung 30,0 x 30,0 x 1,5 mm I_x = 2,25 cm⁴ , I_y = 2,25 cm⁴ W_x = 1,50 cm³ , W_y = 1,49 cm³	
113.025.2		Verstärkung 30,0 x 30,0 x 2,0 mm I_x = 2,83 cm⁴ , I_y = 2,83 cm⁴ W_x = 1,89 cm³ , W_y = 1,89 cm³	
113.025.3		Verstärkung 30,0 x 30,0 x 3,0 mm I_x = 3,78 cm⁴ , I_y = 3,78 cm⁴ W_x = 2,52 cm³ , W_y = 2,52 cm³	
104.367		Vorsatzblende Aluminium	

2

M.1:2 | *Folierung: keine Kennzeichnung = ohne ——— = beidseitig ------- = einseitig * = auf Anfrage*

© VEKA AG

Zubehör für alle Blendrahmen MD

- Mitteldichtung

Zubehör

109.671		Glasfalzeinlage silbergrau Festverglasung
104.277		Trittschutz inkl. Klebeband Aluminium

2

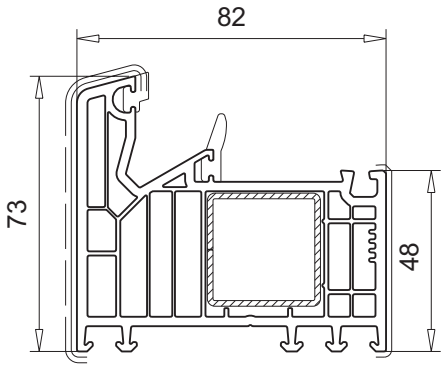
Info
Abweichendes Zubehör wird explizit aufgeführt!

Artikel-Nr.
101.290

- MD

Zubehör

113.025		Verstärkung 30,0 x 30,0 x 1,5 mm I_x = 2,25 cm⁴ , I_y = 2,25 cm⁴ W_x = 1,50 cm³ , W_y = 1,49 cm³	
113.025.2		Verstärkung 30,0 x 30,0 x 2,0 mm I_x = 2,83 cm⁴ , I_y = 2,83 cm⁴ W_x = 1,89 cm³ , W_y = 1,89 cm³	
113.025.3		Verstärkung 30,0 x 30,0 x 3,0 mm I_x = 3,78 cm⁴ , I_y = 3,78 cm⁴ W_x = 2,52 cm³ , W_y = 2,52 cm³	
104.350		Vorsatzblende Aluminium	

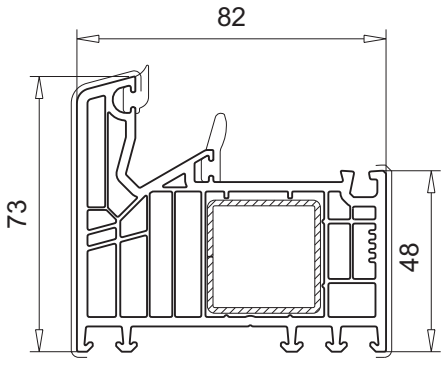


Artikel-Nr.
101.295*

- MD

Zubehör

113.025		Verstärkung 30,0 x 30,0 x 1,5 mm I_x = 2,25 cm⁴ , I_y = 2,25 cm⁴ W_x = 1,50 cm³ , W_y = 1,49 cm³	
113.025.2		Verstärkung 30,0 x 30,0 x 2,0 mm I_x = 2,83 cm⁴ , I_y = 2,83 cm⁴ W_x = 1,89 cm³ , W_y = 1,89 cm³	
113.025.3		Verstärkung 30,0 x 30,0 x 3,0 mm I_x = 3,78 cm⁴ , I_y = 3,78 cm⁴ W_x = 2,52 cm³ , W_y = 2,52 cm³	
104.350		Vorsatzblende Aluminium	
104.366		Vorsatzblende Aluminium	



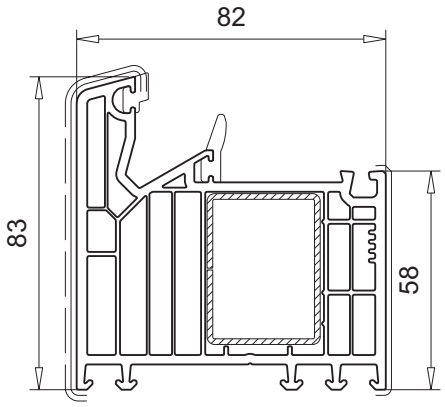
M.1:2 | *Folierung: keine Kennzeichnung = ohne* ——— *= beidseitig* ------- *= einseitig* ** = auf Anfrage*

© VEKA AG

Artikel-Nr.

101.291

- MD



Zubehör

113.001		Verstärkung 40,0 x 30,0 x 1,5 mm I_x = 2,85 cm⁴ , I_y = 4,48 cm⁴ W_x = 1,89 cm³ , W_y = 2,24 cm³	
113.001.3		Verstärkung 40,0 x 30,0 x 3,0 mm I_x = 4,87 cm⁴ , I_y = 7,76 cm⁴ W_x = 3,25 cm³ , W_y = 3,88 cm³	
113.367		Verstärkung 40,0 x 30,0 x 1,5 mm I_x = 2,00 cm⁴ , I_y = 3,74 cm⁴ W_x = 2,80 cm³ , W_y = 4,60 cm³	
104.351		Vorsatzblende Aluminium	

M.1:2 | *Folierung: keine Kennzeichnung = ohne ——— = beidseitig ------- = einseitig * = auf Anfrage*

© VEKA AG

2

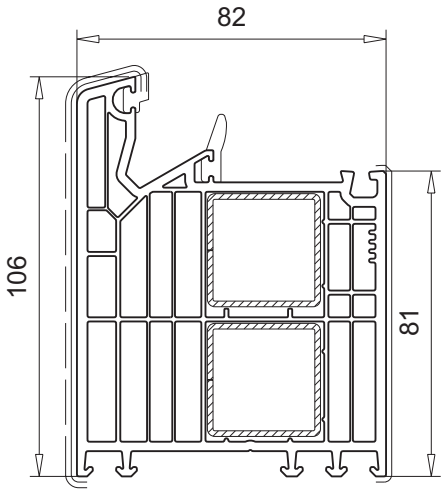
Artikel-Nr.

101.292

- MD

Zubehör

113.025	Verstärkung 30,0 x 30,0 x 1,5 mm I_x = 2,25 cm⁴ , I_y = 2,25 cm⁴ W_x = 1,50 cm³ , W_y = 1,49 cm³	
113.025.2	Verstärkung 30,0 x 30,0 x 2,0 mm I_x = 2,83 cm⁴ , I_y = 2,83 cm⁴ W_x = 1,89 cm³ , W_y = 1,89 cm³	X Y
113.025.3	Verstärkung 30,0 x 30,0 x 3,0 mm I_x = 3,78 cm⁴ , I_y = 3,78 cm⁴ W_x = 2,52 cm³ , W_y = 2,52 cm³	
104.367	Vorsatzblende Aluminium	



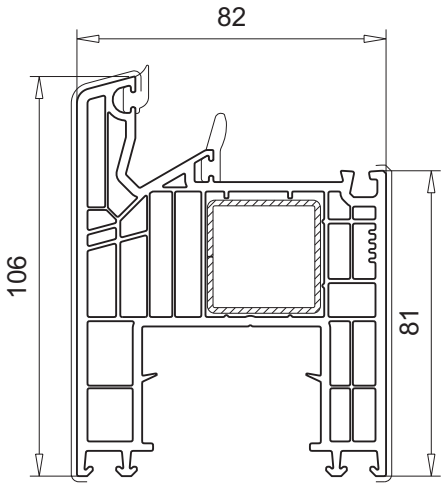
Artikel-Nr.

101.296*

- MD

Zubehör

113.025	Verstärkung 30,0 x 30,0 x 1,5 mm I_x = 2,25 cm⁴ , I_y = 2,25 cm⁴ W_x = 1,50 cm³ , W_y = 1,49 cm³	
113.025.2	Verstärkung 30,0 x 30,0 x 2,0 mm I_x = 2,83 cm⁴ , I_y = 2,83 cm⁴ W_x = 1,89 cm³ , W_y = 1,89 cm³	X Y
113.025.3	Verstärkung 30,0 x 30,0 x 3,0 mm I_x = 3,78 cm⁴ , I_y = 3,78 cm⁴ W_x = 2,52 cm³ , W_y = 2,52 cm³	
104.366	Vorsatzblende Aluminium	
104.367	Vorsatzblende Aluminium	



M.1:2 | *Folierung: keine Kennzeichnung = ohne ——— = beidseitig ------- = einseitig * = auf Anfrage*

© VEKA AG

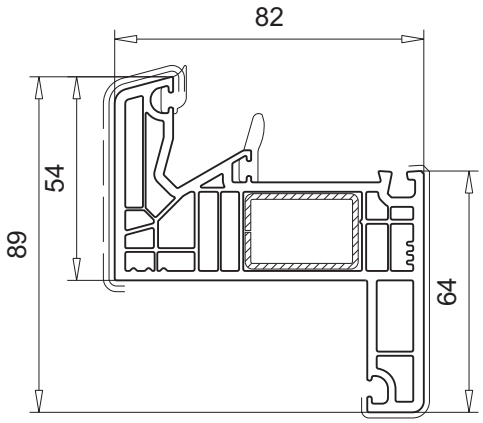
Artikel-Nr.

101.300

- MD

Zubehör

113.019		Verstärkung 30,0 x 20,0 x 1,5 mm I_x = 0,86 cm^4 , I_y = 1,63 cm^4 W_x = 0,86 cm^3 , W_y = 1,08 cm^3	



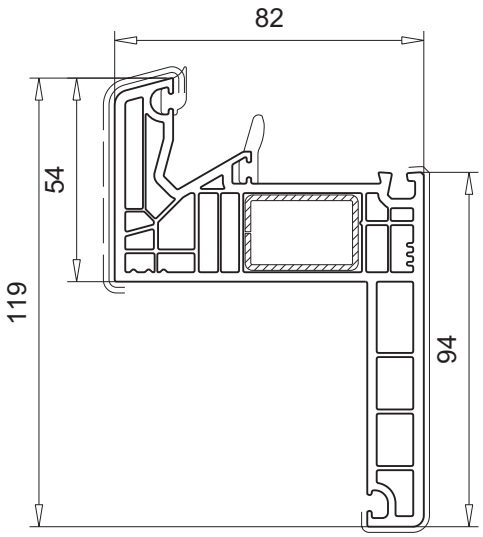
Artikel-Nr.

101.301

- MD

Zubehör

113.019		Verstärkung 30,0 x 20,0 x 1,5 mm I_x = 0,86 cm^4 , I_y = 1,63 cm^4 W_x = 0,86 cm^3 , W_y = 1,08 cm^3	



2

M.1:2 | Folierung: keine Kennzeichnung = ohne ——— = beidseitig ------- = einseitig * = auf Anfrage

2

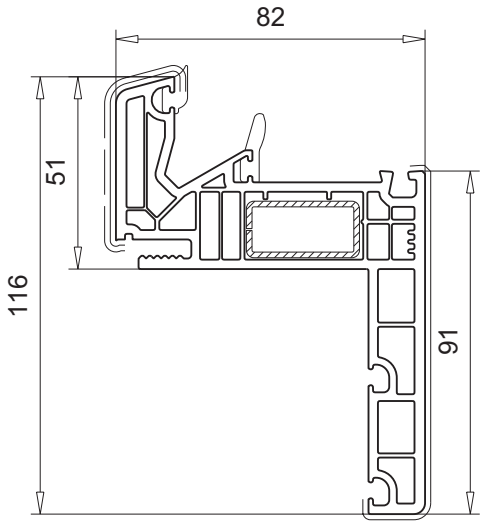
Artikel-Nr.

111.052*

- Renovierungs-Blendrahmen
- MD

Zubehör

113.055	 Verstärkung 30,0 x 15,0 x 1,5 mm I_x = 0,44 cm⁴ , I_y = 1,32 cm⁴ W_x = 0,58 cm³ , W_y = 0,88 cm³	
111.007	 Abdeckwinkel 30 x 40 mm	
111.016	 Abdeckwinkel 60 x 80 mm	
111.024	 Abdeckwinkel 12 x 30 mm	
111.033	 Füllprofil 7,7 x 16 mm	
104.366	 Vorsatzblende Aluminium	



M.1:2 | *Folierung: keine Kennzeichnung = ohne ——— = beidseitig ------- = einseitig * = auf Anfrage*

© VEKA AG

Zubehör für alle T-Profile AD

- Anschlagdichtung

Zubehör

109.666		Glasfalzeinlage blau Festverglasung

Artikel-Nr.

102.315

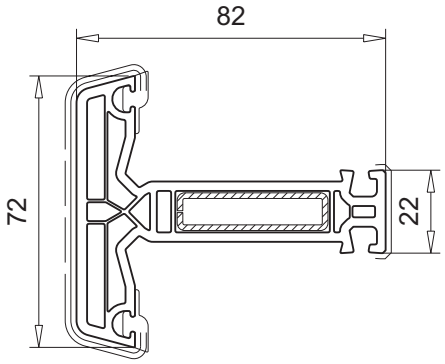
- Flügelsprosse
- AD und MD

Zubehör

113.028		Verstärkung 40,0 x 10,0 x 1,5 mm I_x = 0,22 cm^4 , I_y = 2,23 cm^4 W_x = 0,44 cm^3 , W_y = 1,11 cm^3	
106.383.1		Verbinder inkl. Dichtplatte	
106.385		Dichtstopfen für horizontalen Einsatz	
104.356		Vorsatzblende Aluminium	
146.02.2		Bohrschablone für 106.383.1.1 bei Erstbestellung erforderlich	

Info

Abweichendes Zubehör wird explizit aufgeführt!



2

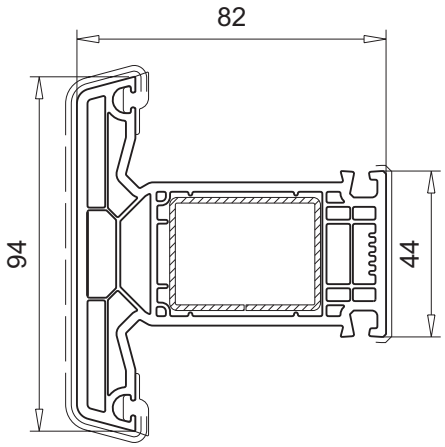
M.1:2 | *Folierung: keine Kennzeichnung = ohne ——— = beidseitig ------- = einseitig * = auf Anfrage*

2

Artikel-Nr.

102.312

- Setzpfosten
- Flügelsprosse
- AD und MD



Zubehör

113.001		Verstärkung 40,0 x 30,0 x 1,5 mm I_x = 2,85 cm⁴ , I_y = 4,48 cm⁴ W_x = 1,89 cm³ , W_y = 2,24 cm³	
113.001.3		Verstärkung 40,0 x 30,0 x 3,0 mm I_x = 4,87 cm⁴ , I_y = 7,76 cm⁴ W_x = 3,25 cm³ , W_y = 3,88 cm³	
113.367		Verstärkung 40,0 x 30,0 x 1,5 mm I_x = 2,00 cm⁴ , I_y = 3,74 cm⁴ W_x = 2,80 cm³ , W_y = 4,60 cm³	
106.379.1		Verbinder inkl. Dichtplatte	
106.381.1		Verbinder inkl. Dichtplatte (ohne Laschen)	
106.372		Dichtstopfen für horizontalen Einsatz	
106.395		Dichtstopfen links/rechts silbergrau, schwarz	
104.352		Vorsatzblende Aluminium für Setzpfosten	
104.365		Vorsatzblende Aluminium für Flügelsprosse	
146.028.2		Bohrschablone für 106.379.1 bei Erstbestellung erforderlich	

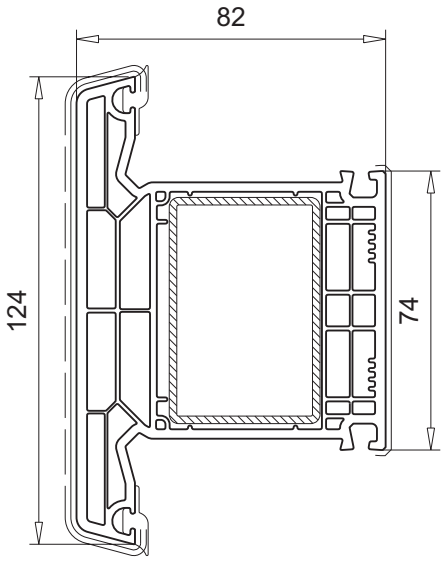
M.1:2 | *Folierung: keine Kennzeichnung = ohne ——— = beidseitig ------- = einseitig * = auf Anfrage*

© VEKA AG

Artikel-Nr.

102.317

- Setzpfosten
- Flügelsprosse
- AD und MD



Zubehör

113.011	Verstärkung 60,0 x 40,0 x 1,5 mm I_x = 7,82 cm⁴ , I_y = 14,62 cm⁴ W_x = 3,91 cm³ , W_y = 4,87 cm³	X Y
113.011.2	Verstärkung 60,0 x 40,0 x 2,0 mm I_x = 10,03 cm⁴ , I_y = 18,87 cm⁴ W_x = 5,02 cm³ , W_y = 6,29 cm³	
113.011.3	Verstärkung 60,0 x 40,0 x 3,0 mm I_x = 13,93 cm⁴ , I_y = 26,50 cm⁴ W_x = 6,97 cm³ , W_y = 8,83 cm³	
106.388.1	Verbinder inkl. Dichtplatte	
106.390.1	Verbinder inkl. Dichtplatte (ohne Laschen)	
106.377	Dichtstopfen für horizontalen Einsatz	
106.395	Dichtstopfen links/rechts silbergrau, schwarz	
104.353	Vorsatzblende Aluminium für Setzpfosten	
146.028.2	Bohrschablone für 106.388.1.1 bei Erstbestellung erforderlich	

M.1:2 | *Folierung: keine Kennzeichnung = ohne ——— = beidseitig ------- = einseitig * = auf Anfrage*

Zubehör für alle T-Profile MD

- Mitteldichtung

Zubehör

109.671		Glasfalzeinlage silbergrau Festverglasung
106.373		Dichtstopfen links/rechts silbergrau, schwarz

2

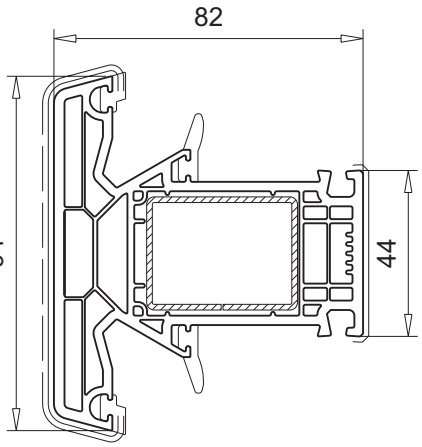
Artikel-Nr.

102.310

- Setzpfosten
- MD

Zubehör

113.001		Verstärkung 40,0 x 30,0 x 1,5 mm I_x = 2,85 cm⁴ , I_y = 4,48 cm⁴ W_x = 1,89 cm³ , W_y = 2,24 cm³
113.001.3		Verstärkung 40,0 x 30,0 x 3,0 mm I_x = 4,87 cm⁴ , I_y = 7,76 cm⁴ W_x = 3,25 cm³ , W_y = 3,88 cm³
113.367		Verstärkung 40,0 x 30,0 x 1,5 mm I_x = 2,00 cm⁴ , I_y = 3,74 cm⁴ W_x = 2,80 cm³ , W_y = 4,60 cm³
106.370.1		Verbinder inkl. Dichtplatte
106.374.1		Verbinder inkl. Dichtplatte (ohne Laschen)
106.372		Dichtstopfen für horizontalen Einsatz
104.352		Vorsatzblende Aluminium
146.028.2		Bohrschablone für 106.370.1.1 bei Erstbestellung erforderlich



Info
Abweichendes Zubehör wird explizit aufgeführt!

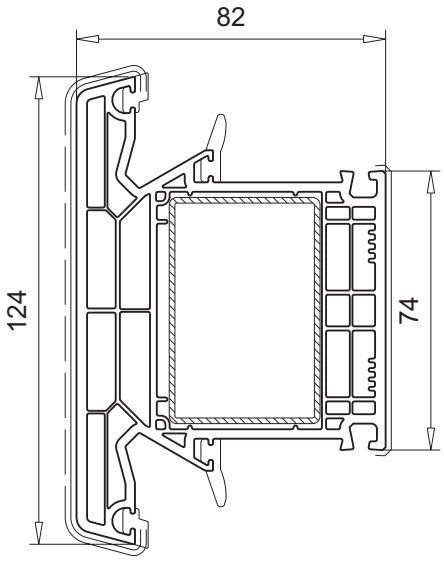
M.1:2 | *Folierung: keine Kennzeichnung = ohne ——— = beidseitig ------- = einseitig * = auf Anfrage*

© VEKA AG

Artikel-Nr.

102.311

- Setzpfosten
- MD



Zubehör

113.011		Verstärkung 60,0 x 40,0 x 1,5 mm I_x = 7,82 cm⁴ , I_y = 14,62 cm⁴ W_x = 3,91 cm³ , W_y = 4,87 cm³	
113.011.2		Verstärkung 60,0 x 40,0 x 2,0 mm I_x = 10,03 cm⁴ , I_y = 18,87 cm⁴ W_x = 5,02 cm³ , W_y = 6,29 cm³	
113.011.3		Verstärkung 60,0 x 40,0 x 3,0 mm I_x = 13,93 cm⁴ , I_y = 26,50 cm⁴ W_x = 6,97 cm³ , W_y = 8,83 cm³	
106.375.1		Verbinder inkl. Dichtplatte	
106.378.1		Verbinder inkl. Dichtplatte (ohne Laschen)	
106.377		Dichtstopfen für horizontalen Einsatz	
104.353		Vorsatzblende Aluminium	
146.028.2		Bohrschablone für 106.375.1.1 bei Erstbestellung erforderlich	

M.1:2 | *Folierung: keine Kennzeichnung = ohne ——— = beidseitig ------- = einseitig * = auf Anfrage*

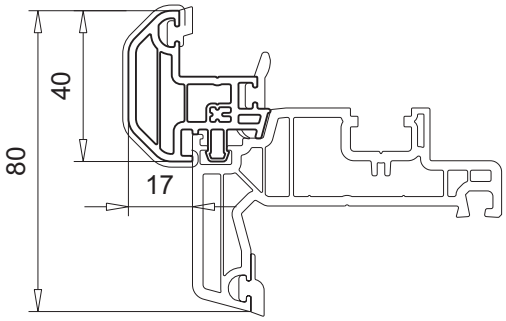
© VEKA AG

2

Artikel-Nr.

102.313*

- Stulpprofil inkl. Dichtung
- für Stulpflügel 103.343 und 103.358
- AD und MD



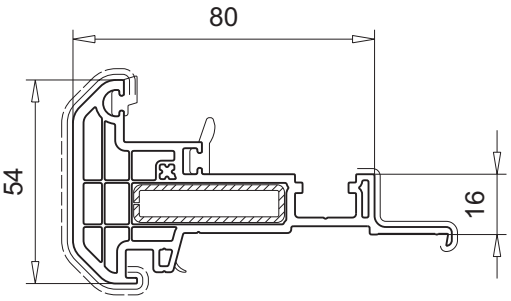
Zubehör

109.665		Endkappe weiß, schwarz, caramel, anthrazit-grau, fenstergrau, umbra
104.354		Vorsatzblende Aluminium
109.067		Endkappe, für 104.354 schwarz

Artikel-Nr.

102.314

- Stulpprofil inkl. Dichtung
- für Falzhebel/Griffolive einseitig
- AD und MD



Zubehör

113.028		Verstärkung 40,0 x 10,0 x 1,5 mm I_x = 0,22 cm^4 , I_y = 2,23 cm^4 W_x = 0,44 cm^3 , W_y = 1,11 cm^3	
109.661		Endkappe 1-teilig weiß, schwarz, caramel	
109.662.2		Endkappe 2-teilig, Außenteil weiß, schwarz, caramel, silbergrau, tannengrün, anthrazitgrau, fenster-grau, umbra	
109.662.3		Endkappe 2-teilig, Innenteil weiß, schwarz, caramel, anthrazit-grau, fenstergrau, umbra	
104.355		Vorsatzblende Aluminium	

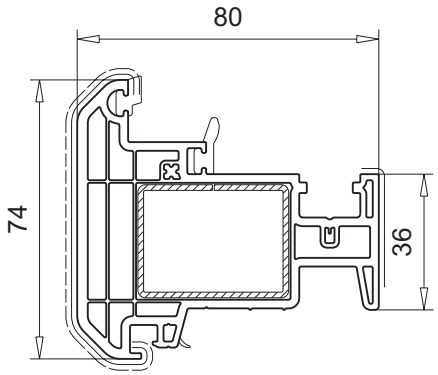
M.1:2 | *Folierung: keine Kennzeichnung = ohne ——— = beidseitig ------- = einseitig * = auf Anfrage*

© VEKA AG

Artikel-Nr.

102.316

- für Falzhebel/Griffolive einseitig
- für Griffolive beidseitig
- AD und MD



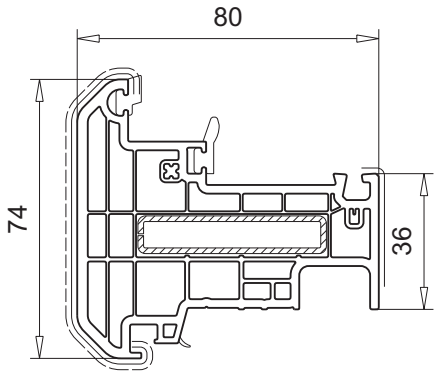
Zubehör

113.001		Verstärkung 40,0 x 30,0 x 1,5 mm I_x = 2,85 cm⁴ , I_y = 4,48 cm⁴ W_x = 1,89 cm³ , W_y = 2,24 cm³	
113.001.3		Verstärkung 40,0 x 30,0 x 3,0 mm I_x = 4,87 cm⁴ , I_y = 7,76 cm⁴ W_x = 3,25 cm³ , W_y = 3,88 cm³	
109.663		Endkappe 1-teilig weiß, schwarz, caramel	
109.664.2		Endkappe 2-teilig, Außenteil weiß, schwarz, caramel, silbergrau, tannengrün, anthrazitgrau, fenstergrau, umbra	
109.664.3		Endkappe 2-teilig, Innenteil weiß, schwarz, caramel, anthrazitgrau, fenstergrau, umbra	
104.357		Vorsatzblende Aluminium	

Artikel-Nr.

102.318

- für Griffolive beidseitig
- AD und MD



Zubehör

113.013		Verstärkung 50,0 x 10,0 x 1,5 mm I_x = 0,28 cm⁴ , I_y = 4,36 cm⁴ W_x = 0,55 cm³ , W_y = 1,64 cm³	
113.013.3		Verstärkung 50,0 x 10,0 mm I_x = 0,42 cm⁴ , I_y = 10,42 cm⁴ W_x = 0,83 cm³ , W_y = 4,16 cm³	
109.664.2		Endkappe 2-teilig, Außenteil weiß, schwarz, caramel, silbergrau, tannengrün, anthrazitgrau, fenstergrau, umbra	
109.034.3		Endkappe 2-teilig, Innenteil weiß, schwarz, caramel, anthrazitgrau	
104.357		Vorsatzblende Aluminium	

M.1:2 | *Folierung: keine Kennzeichnung = ohne ——— = beidseitig ------- = einseitig * = auf Anfrage*

Zubehör für alle 74 und 84 mm Flügel

Zubehör

109.666		Glasfalzeinlage blau ▪ nicht für 103.342

Info

Abweichendes Zubehör wird explizit aufgeführt!

2

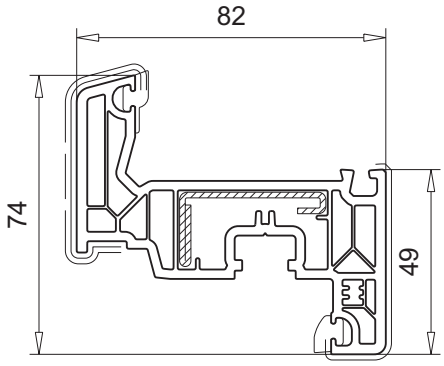
Artikel-Nr.

103.340

- AD und MD

Zubehör

113.363		Verstärkung 38,8 x 19,7 x 1,5 mm I_x = 0,41 cm⁴ , I_y = 2,32 cm⁴ W_x = 0,29 cm³ , W_y = 0,93 cm³	
104.358		Vorsatzblende Aluminium	



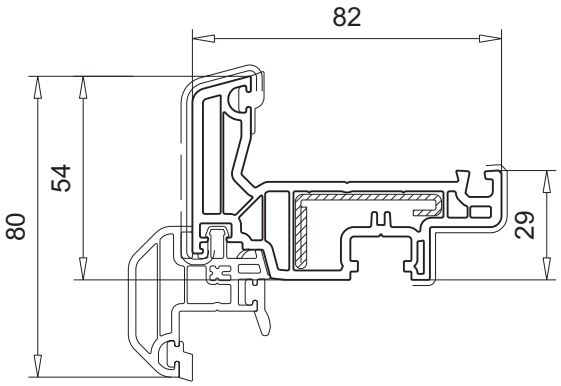
Artikel-Nr.

103.343*

- Stulpflügel für Flügel 103.340
- AD und MD

Zubehör

113.363		Verstärkung 38,8 x 19,7 x 1,5 mm I_x = 0,41 cm⁴ , I_y = 2,32 cm⁴ W_x = 0,29 cm³ , W_y = 0,93 cm³	
109.667		Endkappe weiß, schwarz, caramel, anthrazit-grau, fenstergrau, umbra	
102.313		Stulpprofil 40 mm, inkl. Dichtung	
104.358		Vorsatzblende Aluminium	



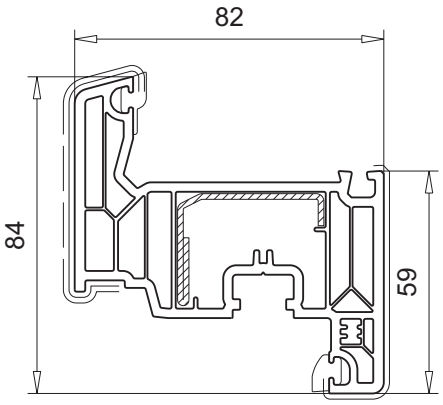
M.1:2 | *Folierung: keine Kennzeichnung = ohne ——— = beidseitig ------- = einseitig * = auf Anfrage*

© VEKA AG

Artikel-Nr.

103.341

- AD und MD



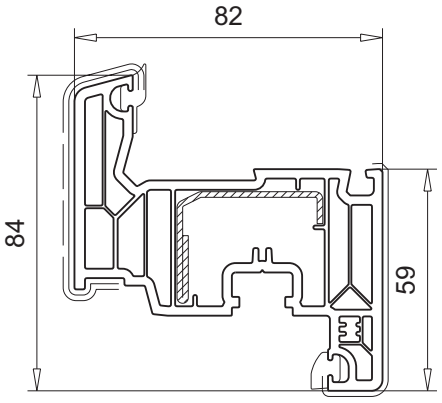
Zubehör

113.294.2		Verstärkung 38,8 x 29,7 x 1,75 mm I_x = 1,47 cm^4 , I_y = 3,88 cm^4 W_x = 0,72 cm^3 , W_y = 1,58 cm^3	
148.201		Flügelabsenksicherung für Kammermaß 12 mm schwarz	
148.202		Flügelabsenksicherung für Kammermaß 13 mm grau	

Artikel-Nr.

103.342

- Flügel für Glasverklebung
- für Flügel mit Flügelsprosse nicht geeignet
- AD und MD



Zubehör

113.294.2		Verstärkung 38,8 x 29,7 x 1,75 mm I_x = 1,47 cm^4 , I_y = 3,88 cm^4 W_x = 0,72 cm^3 , W_y = 1,58 cm^3	
109.669		Glasfalzeinlage schwarz	
109.678		Distanzklotz grau	
148.201		Flügelabsenksicherung für Kammermaß 12 mm schwarz	
148.202		Flügelabsenksicherung für Kammermaß 13 mm grau	

M.1:2 | *Folierung: keine Kennzeichnung = ohne ——— = beidseitig ------- = einseitig * = auf Anfrage*

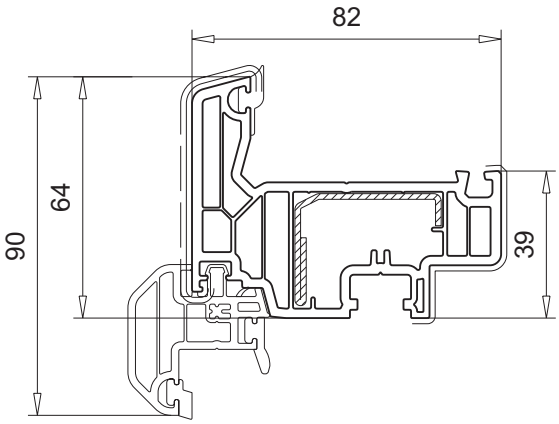
© VEKA AG

2

Artikel-Nr.

103.358*

- Stulpflügel für Flügel 103.341
- AD und MD



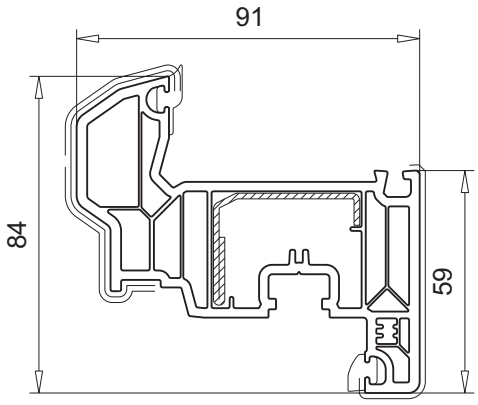
Zubehör

113.292		Verstärkung 38,8 x 29,7 x 1,5 mm I_x = 1,24 cm⁴ , I_y = 2,44 cm⁴ W_x = 0,62 cm³ , W_y = 0,91 cm³	
113.294.2		Verstärkung 38,8 x 29,7 x 1,75 mm I_x = 1,47 cm⁴ , I_y = 3,88 cm⁴ W_x = 0,72 cm³ , W_y = 1,58 cm³	
109.667		Endkappe weiß, schwarz, caramel, anthrazit-grau, fenstergrau, umbra	
102.313		Stulpprofil 40 mm, inkl. Dichtung	
104.359		Vorsatzblende Aluminium	

Artikel-Nr.

103.347

- AD und MD



Zubehör

113.292		Verstärkung 38,8 x 29,7 x 1,5 mm I_x = 1,24 cm⁴ , I_y = 2,44 cm⁴ W_x = 0,62 cm³ , W_y = 0,91 cm³	
113.294.2		Verstärkung 38,8 x 29,7 x 1,75 mm I_x = 1,47 cm⁴ , I_y = 3,88 cm⁴ W_x = 0,72 cm³ , W_y = 1,58 cm³	
113.295		Verstärkung 38,8 x 29,7 x 1,5 mm I_x = 1,37 cm⁴ , I_y = 3,76 cm⁴ W_x = 0,68 cm³ , W_y = 1,81 cm³	
113.365		Verstärkung 30,0 x 30,0 x 1,5 mm I_x = 1,23 cm⁴ , I_y = 2,04 cm⁴ W_x = 0,64 cm³ , W_y = 1,36 cm³	
113.394.2		Verstärkung für Sondergrößen 38,0 x 30,7 x 1,75 mm I_x = 2,16 cm⁴ , I_y = 5,47 cm⁴ W_x = 1,26 cm³ , W_y = 2,75 cm³	

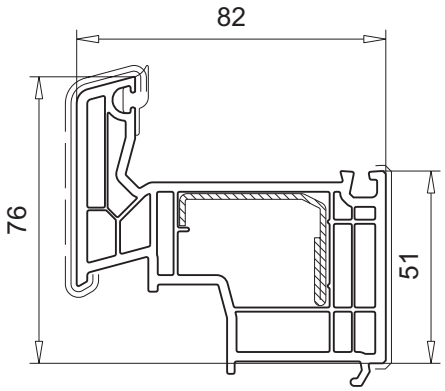
M.1:2 | *Folierung: keine Kennzeichnung = ohne* ——— *= beidseitig* ------- *= einseitig* ** = auf Anfrage*

© VEKA AG

Artikel-Nr.

103.344

- Aufbauprofil für Flügel 84 mm
- AD und MD



Zubehör

113.292		Verstärkung 38,8 x 29,7 x 1,5 mm I_x = 1,24 cm⁴ , I_y = 2,44 cm⁴ W_x = 0,62 cm³ , W_y = 0,91 cm³	
113.294.2		Verstärkung 38,8 x 29,7 x 1,75 mm I_x = 1,47 cm⁴ , I_y = 3,88 cm⁴ W_x = 0,72 cm³ , W_y = 1,58 cm³	
106.383.1		Verbinder inkl. Dichtplatte	
141.401		Winkel für Rahmenprofile (AD)	
141.402		Winkel für Rahmenprofile (MD)	
104.360		Vorsatzblende Aluminium	

© VEKA AG

Zubehör für alle 114 mm Flügel

Zubehör

113.270		Verstärkung 45,0 x 47,9 x 1,5 mm I_x = 4,19 cm⁴ , I_y = 6,11 cm⁴ W_x = 1,30 cm³ , W_y = 2,38 cm³	
113.368.2		Verstärkung 45,0 x 47,9 x 2,0 mm I_x = 7,86 cm⁴ , I_y = 10,35 cm⁴ W_x = 2,80 cm³ , W_y = 4,60 cm³	
115.003		Aluminium-Verstärkung 45,0 x 48,2 x 3,5 mm I_x = 14,70 cm⁴ , I_y = 15,67 cm⁴ W_x = 5,66 cm³ , W_y = 6,96 cm³	
109.666		Glasfalzeinlage blau	
141.531		Eckschweißverbinder Einsatz in Verbindung mit 113.368.2	

Info

Bei Erstbestellung ist der Akku-Schrauber 141.528 erforderlich!

Abweichendes Zubehör wird explizit aufgeführt!

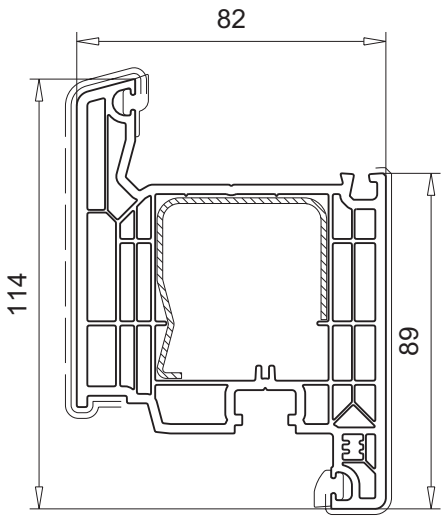
Artikel-Nr.

103.345

- AD und MD

Zubehör

104.361		Vorsatzblende Aluminium
104.387		Wetterschenkel für Haustür, Nebeneingangstür und Dreh-Kipptür Aluminium
104.463		Wetterschenkel für Nebeneingangstür und Dreh-Kipptür Aluminium
104.531		Wetterschenkel für Nebeneingangstür und Dreh-Kipptür Aluminium



M.1:2 | *Folierung: keine Kennzeichnung = ohne ——— = beidseitig ------- = einseitig * = auf Anfrage*

© VEKA AG

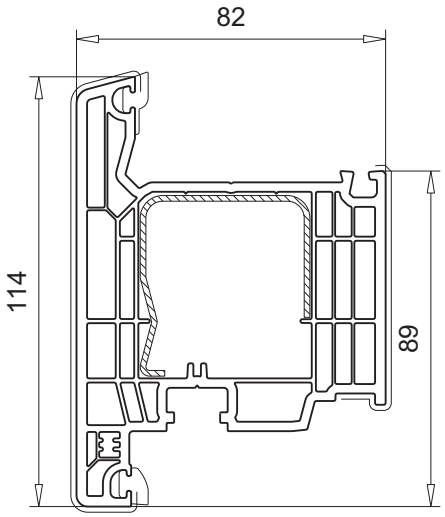
Artikel-Nr.

103.346

- außen öffnend
- AD und MD

Zubehör

104.387		Wetterschenkel für Haustür, Nebeneingangstür und Dreh-Kipptür Aluminium
104.463		Wetterschenkel für Nebeneingangstür und Dreh-Kipptür Aluminium
104.531		Wetterschenkel für Haustür Aluminium



2

M.1:2 | *Folierung: keine Kennzeichnung = ohne ——— = beidseitig ------- = einseitig * = auf Anfrage*

Zubehör für alle 125 mm Haustürflügel

- außer 105.383

Zubehör

113.011.3	 Verstärkung 60,0 x 40,0 x 3,0 mm I_x = 13,93 cm^4 , I_y = 26,50 cm^4 W_x = 6,97 cm^3 , W_y = 8,83 cm^3	
113.011.5	Verstärkung, vorgefräst 2310 mm lang	
109.666	 Glasfalzeinlage blau	
141.530	 Eckschweißverbinder	

Info

Bei Erstbestellung ist der Akku-Schrauber 141.528 erforderlich!

Abweichendes Zubehör wird explizit aufgeführt!

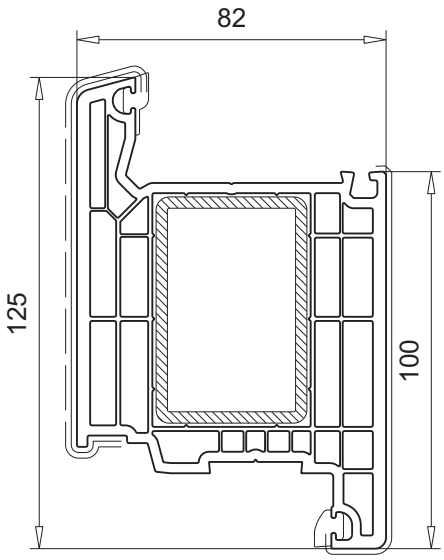
Artikel-Nr.

105.380

- bei Ausführung weiß:
  - wahlweise mit/ohne Flügelüberschlagdichtung
  - wahlweise mit grauer/schwarzer Verglasungsdichtung
- AD und MD

Zubehör

104.362	 Vorsatzblende Aluminium
104.387	 Wetterschenkel für Haustür Aluminium
104.463	 Wetterschenkel für Haustür Aluminium
104.531	 Wetterschenkel für Haustür Aluminium



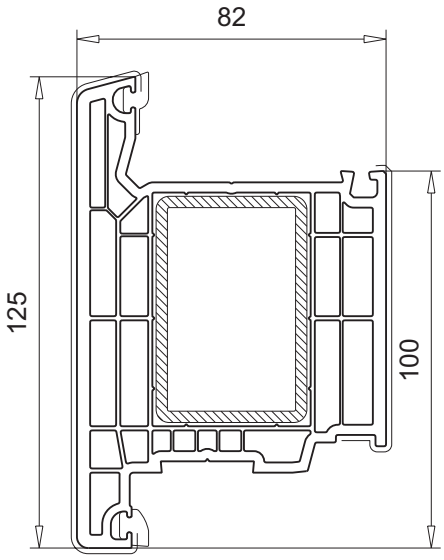
Artikel-Nr.

105.381

- außen öffnend
- AD und MD

Zubehör

104.387	 Wetterschenkel für Haustür, Nebeneingangstür und Dreh-Kipptür Aluminium
104.463	 Wetterschenkel für Haustür Aluminium
104.531	 Wetterschenkel für Haustür Aluminium



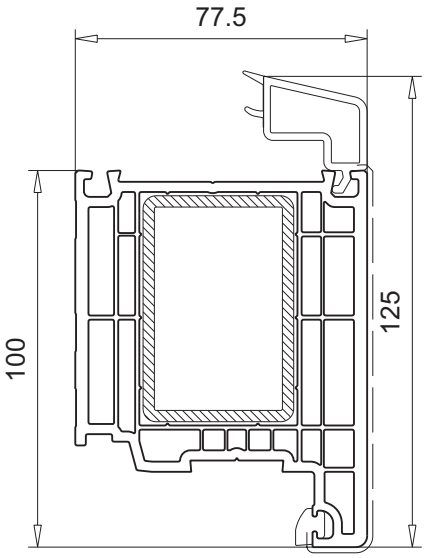
M.1:2 | *Folierung: keine Kennzeichnung = ohne* ——— *= beidseitig* ------- *= einseitig* ** = auf Anfrage*

© VEKA AG

Artikel-Nr.

105.383*

- für flügelüberdeckende Füllungen
- innen öffnend
- AD und MD



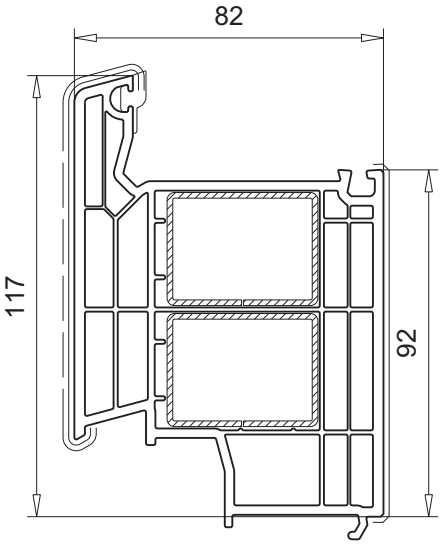
Zubehör

113.011.3		Verstärkung 60,0 x 40,0 x 3,0 mm I_x = 13,93 cm⁴ , I_y = 26,50 cm⁴ W_x = 6,97 cm³ , W_y = 8,83 cm³	
113.011.5		Verstärkung, vorgefräst 2310 mm lang	
109.644		Glasfalzeinlage orange	
104.462		Wetterschenkel für Haustür Aluminium	
104.463		Wetterschenkel für Haustür Aluminium	
104.531		Wetterschenkel für Haustür Aluminium	
141.530		Eckschweißverbinder	

Artikel-Nr.

105.382

- Aufbauprofil für Flügel 125 mm
- AD



Zubehör

113.001		Verstärkung 40,0 x 30,0 x 1,5 mm I_x = 2,85 cm⁴ , I_y = 4,48 cm⁴ W_x = 1,89 cm³ , W_y = 2,24 cm³	
113.001.3		Verstärkung 40,0 x 30,0 x 3,0 mm I_x = 4,87 cm⁴ , I_y = 7,76 cm⁴ W_x = 3,25 cm³ , W_y = 3,88 cm³	
106.383.1		Verbinder (AD) inkl. Dichtplatte	
141.401		Winkel für Rahmenprofile (AD)	
104.363		Vorsatzblende Aluminium	

M.1:2 | *Folierung: keine Kennzeichnung = ohne ——— = beidseitig ------- = einseitig * = auf Anfrage*

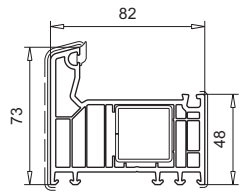
© VEKA AG

Info

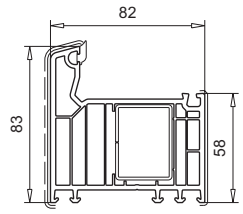
Flügel, Stulpprofile, Haustürprofile und Glasleisten sowie weitere Blendrahmen und T-Profile werden aus dem System SOFTLINE 82 verwendet, siehe ab Seite 2.56.

Blendrahmen

Anschlagdichtung

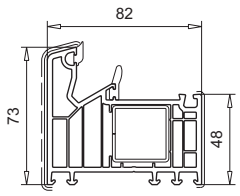


101.342*
Verstärkung 113.025

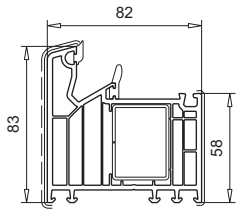


101.343*
Verstärkung 113.001, 113.367

Mitteldichtung

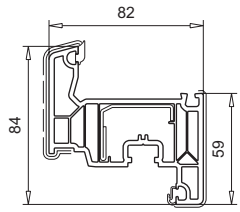


101.340*
Verstärkung 113.025



101.341*
Verstärkung 113.001, 113.367

Flügel



103.374*
Verstärkung 113.292, 113.294, 113.295, 113.394.2

2

M.1:2 | *Folierung: keine Kennzeichnung = ohne ——— = beidseitig ------- = einseitig * = auf Anfrage*

Zubehör für alle Blendrahmen AD

- Anschlagdichtung

Zubehör

109.666		Glasfalzeinlage blau Festverglasung

Info
Abweichendes Zubehör wird explizit aufgeführt!

2

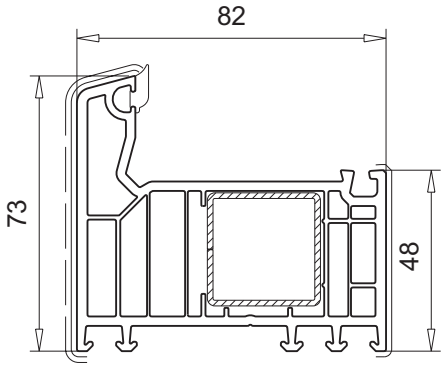
Artikel-Nr.

101.342*

- AD

Zubehör

113.025		Verstärkung 30,0 x 30,0 x 1,5 mm I_x = 2,25 cm⁴ , I_y = 2,25 cm⁴ W_x = 1,50 cm³ , W_y = 1,49 cm³	
113.025.2		Verstärkung 30,0 x 30,0 x 2,0 mm I_x = 2,83 cm⁴ , I_y = 2,83 cm⁴ W_x = 1,89 cm³ , W_y = 1,89 cm³	
113.025.3		Verstärkung 30,0 x 30,0 x 3,0 mm I_x = 3,78 cm⁴ , I_y = 3,78 cm⁴ W_x = 2,52 cm³ , W_y = 2,52 cm³	



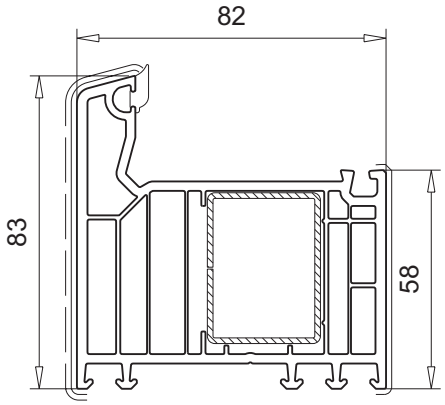
Artikel-Nr.

101.343*

- AD

Zubehör

113.001		Verstärkung 40,0 x 30,0 x 1,5 mm I_x = 2,85 cm⁴ , I_y = 4,48 cm⁴ W_x = 1,89 cm³ , W_y = 2,24 cm³	
113.001.3		Verstärkung 40,0 x 30,0 x 3,0 mm I_x = 4,87 cm⁴ , I_y = 7,76 cm⁴ W_x = 3,25 cm³ , W_y = 3,88 cm³	
113.367		Verstärkung 40,0 x 30,0 x 1,5 mm I_x = 2,00 cm⁴ , I_y = 3,74 cm⁴ W_x = 2,80 cm³ , W_y = 4,60 cm³	



M.1:2 | *Folierung: keine Kennzeichnung = ohne* ——— *= beidseitig* ------- *= einseitig* ** = auf Anfrage*

© VEKA AG

Zubehör für alle Blendrahmen MD

- Mitteldichtung

Zubehör

109.671		Glasfalzeinlage silbergrau Festverglasung

Info
Abweichendes Zubehör wird explizit aufgeführt!

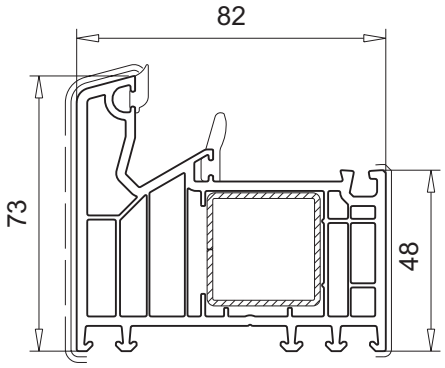
2

Artikel-Nr. 101.340*

- MD

Zubehör

113.025		Verstärkung 30,0 x 30,0 x 1,5 mm I_x = 2,25 cm⁴ , I_y = 2,25 cm⁴ W_x = 1,50 cm³ , W_y = 1,49 cm³	
113.025.2		Verstärkung 30,0 x 30,0 x 2,0 mm I_x = 2,83 cm⁴ , I_y = 2,83 cm⁴ W_x = 1,89 cm³ , W_y = 1,89 cm³	
113.025.3		Verstärkung 30,0 x 30,0 x 3,0 mm I_x = 3,78 cm⁴ , I_y = 3,78 cm⁴ W_x = 2,52 cm³ , W_y = 2,52 cm³	

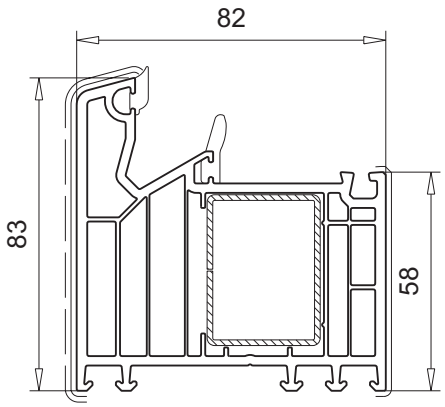


Artikel-Nr. 101.341*

- MD

Zubehör

113.001		Verstärkung 40,0 x 30,0 x 1,5 mm I_x = 2,85 cm⁴ , I_y = 4,48 cm⁴ W_x = 1,89 cm³ , W_y = 2,24 cm³	
113.001.3		Verstärkung 40,0 x 30,0 x 3,0 mm I_x = 4,87 cm⁴ , I_y = 7,76 cm⁴ W_x = 3,25 cm³ , W_y = 3,88 cm³	
113.367		Verstärkung 40,0 x 30,0 x 1,5 mm I_x = 2,00 cm⁴ , I_y = 3,74 cm⁴ W_x = 2,80 cm³ , W_y = 4,60 cm³	



M.1:2 | *Folierung: keine Kennzeichnung = ohne ——— = beidseitig ------- = einseitig * = auf Anfrage*

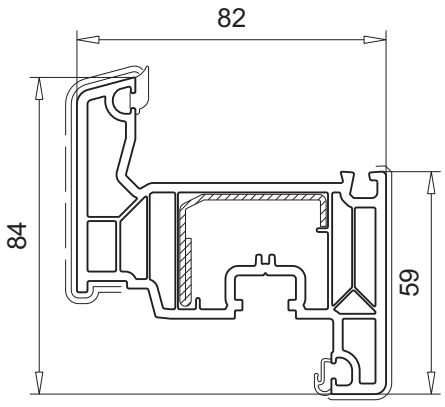
Artikel-Nr.

103.374*

- AD und MD

Zubehör

113.292		Verstärkung 38,8 x 29,7 x 1,5 mm I_x = 1,24 cm⁴ , I_y = 2,44 cm⁴ W_x = 0,62 cm³ , W_y = 0,91 cm³
113.294.2		Verstärkung 38,8 x 29,7 x 1,75 mm I_x = 1,47 cm⁴ , I_y = 3,88 cm⁴ W_x = 0,72 cm³ , W_y = 1,58 cm³
113.295		Verstärkung 38,8 x 29,7 x 1,5 mm I_x = 1,37 cm⁴ , I_y = 3,76 cm⁴ W_x = 0,68 cm³ , W_y = 1,81 cm³
113.394.2		Verstärkung 38,0 x 30,7 x 1,75 mm I_x = 2,16 cm⁴ , I_y = 5,47 cm⁴ W_x = 1,26 cm³ , W_y = 2,75 cm³
109.666		Glasfalzeinlage blau



Info

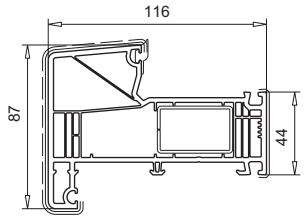
Flügel, Stulpprofile, Haustürprofile und Glasleisten sowie weitere Blendrahmen und T-Profile werden aus dem System SOFTLINE 82 verwendet, siehe ab Seite 2.56.

M.1:2 | *Folierung: keine Kennzeichnung = ohne ——— = beidseitig ------- = einseitig * = auf Anfrage*

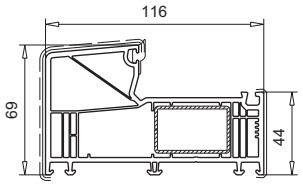
© VEKA AG

© VEKA AG

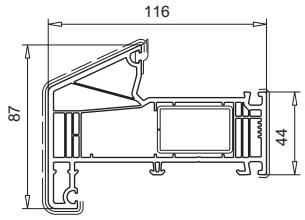
Blendrahmen



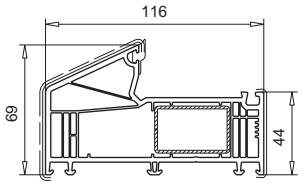
101.331
Verstärkung 113.400,
113.401.2, 113.402



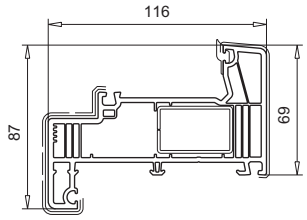
101.334
Verstärkung 113.400,
113.401.2, 113.402



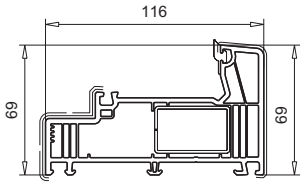
101.332
Verstärkung 113.400,
113.401.2, 113.402,
113.407



101.335
Verstärkung 113.400,
113.401.2, 113.402,
113.407



101.333
Verstärkung 113.400,
113.401.2, 113.402

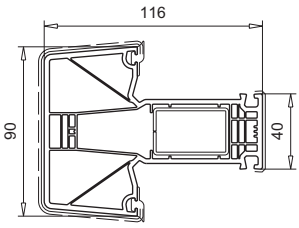


101.336
Verstärkung 113.400,
113.401.2, 113.402

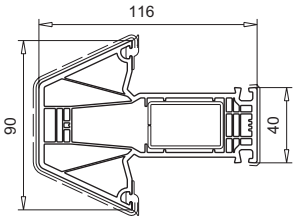
M.1:2 | *Folierung: keine Kennzeichnung = ohne ——— = beidseitig ------- = einseitig * = auf Anfrage*

© VEKA AG

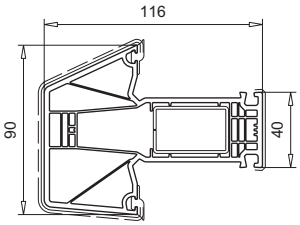
T-Profile



102.330
Verstärkung 113.400, 113.401.2



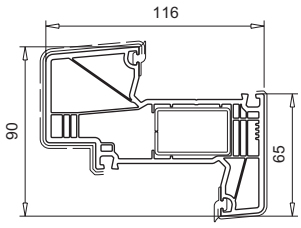
102.333
Verstärkung 113.400, 113.401.2



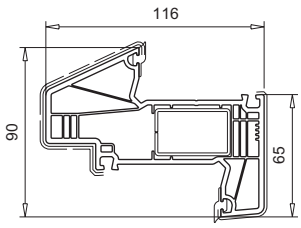
102.334
Verstärkung 113.400, 113.401

T-Profile	Verbinder mit Laschen inkl. Dicht-platte	Dichtstopfen links/ rechts
102.330	106.408.1	106.395
102.333	106.408.1	106.395
Bohrschablone 146.028.2		
Bohrschablone 146.031.0		

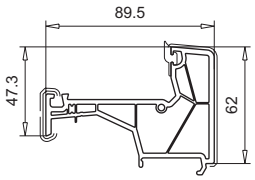
Wechselprofile



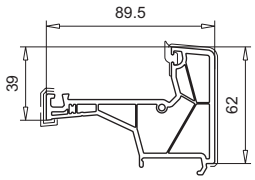
102.331
Verstärkung 113.400, 113.401.2



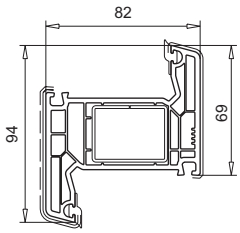
102.335
Verstärkung 113.400, 113.401



102.336



102.336.2



102.332
Verstärkung 113.001, 113.001.3

Info

Flügel, Stulpprofile, Haustürprofile und Glasleisten sowie weitere Blendrahmen und T-Profile werden aus dem System SOFTLINE 82 verwendet, siehe ab Seite 2.56.

M.1:2 | *Folierung: keine Kennzeichnung = ohne ——— = beidseitig ------- = einseitig * = auf Anfrage*

2

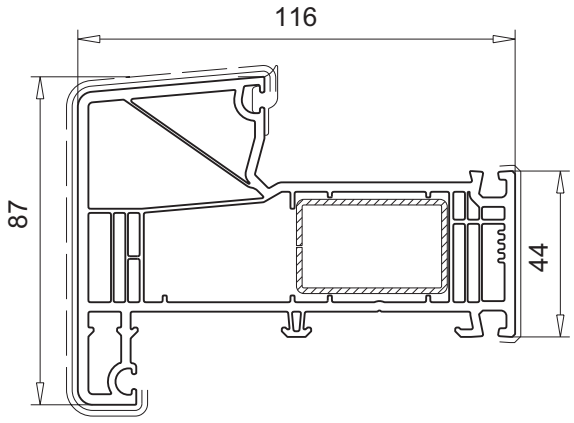
Artikel-Nr.

101.331

- AD

Zubehör

113.400		Verstärkung 40,0 x 25,0 x 1,5 mm I_x = 1,88 cm⁴ , I_y = 3,91 cm⁴ W_x = 1,50 cm³ , W_y = 1,95 cm³
113.401.2		Verstärkung 80,0 x 25,0 x 1,75 mm I_x = 2,5 cm⁴ , I_y = 21,9 cm⁴ W_x = 1,84 cm³ , W_y = 5,12 cm³
113.402		Verstärkung 80,0 x 25,0 x 1,5 mm I_x = 2,61 cm⁴ , I_y = 20,09 cm⁴ W_x = 1,81 cm³ , W_y = 4,79 cm³
109.105		Endkappe für HFL/HVL Schweißverbindung weiß, cremeweiß, schwarz
109.666		Glasfalzeinlage blau



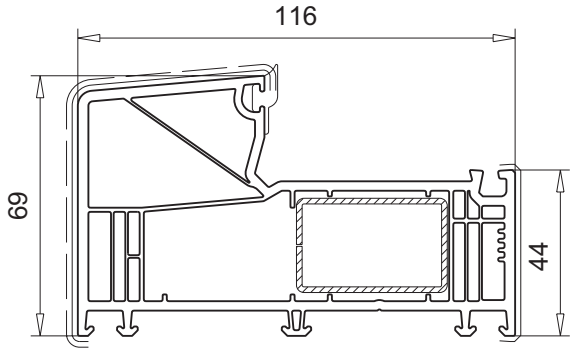
Artikel-Nr.

101.334

- AD

Zubehör

113.400		Verstärkung 40,0 x 25,0 x 1,5 mm I_x = 1,88 cm⁴ , I_y = 3,91 cm⁴ W_x = 1,50 cm³ , W_y = 1,95 cm³
113.401.2		Verstärkung 80,0 x 25,0 x 1,75 mm I_x = 2,5 cm⁴ , I_y = 21,9 cm⁴ W_x = 1,84 cm³ , W_y = 5,12 cm³
113.402		Verstärkung 80,0 x 25,0 x 1,5 mm I_x = 2,61 cm⁴ , I_y = 20,09 cm⁴ W_x = 1,81 cm³ , W_y = 4,79 cm³
109.666		Glasfalzeinlage blau



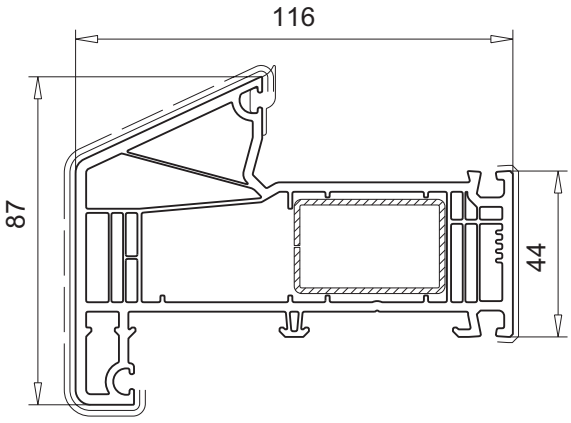
M.1:2 | *Folierung: keine Kennzeichnung = ohne ——— = beidseitig ------- = einseitig * = auf Anfrage*

© VEKA AG

Artikel-Nr.

101.332

- AD



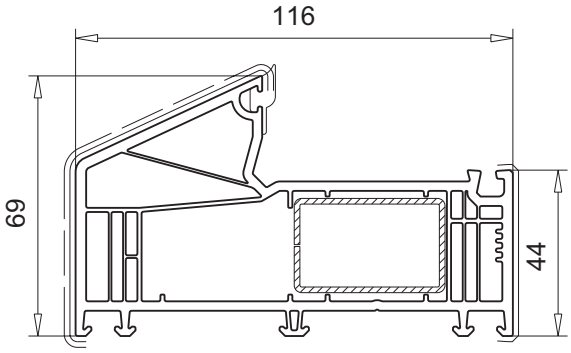
Zubehör

113.400		Verstärkung 40,0 x 25,0 x 1,5 mm I_x = 1,88 cm⁴ , I_y = 3,91 cm⁴ W_x = 1,50 cm³ , W_y = 1,95 cm³	X Y
113.401.2		Verstärkung 80,0 x 25,0 x 1,75 mm I_x = 2,5 cm⁴ , I_y = 21,9 cm⁴ W_x = 1,84 cm³ , W_y = 5,12 cm³	
113.402		Verstärkung 80,0 x 25,0 x 1,5 mm I_x = 2,61 cm⁴ , I_y = 20,09 cm⁴ W_x = 1,81 cm³ , W_y = 4,79 cm³	
113.407		Verstärkung 24,5 x 13,5 x 1,5 mm I_x = 0,18 cm⁴ , I_y = 0,61 cm⁴ W_x = 0,23 cm³ , W_y = 0,49 cm³	
109.106		Endkappe für HFL/HVL Schweißverbindung weiß, cremeweiß, schwarz	
109.666		Glasfalzeinlage blau	

Artikel-Nr.

101.335

- AD



Zubehör

113.400		Verstärkung 40,0 x 25,0 x 1,5 mm I_x = 1,88 cm⁴ , I_y = 3,91 cm⁴ W_x = 1,50 cm³ , W_y = 1,95 cm³	X Y
113.401.2		Verstärkung 80,0 x 25,0 x 1,75 mm I_x = 2,5 cm⁴ , I_y = 21,9 cm⁴ W_x = 1,84 cm³ , W_y = 5,12 cm³	
113.402		Verstärkung 80,0 x 25,0 x 1,5 mm I_x = 2,61 cm⁴ , I_y = 20,09 cm⁴ W_x = 1,81 cm³ , W_y = 4,79 cm³	
113.407		Verstärkung 24,5 x 13,5 x 1,5 mm mm I_x = 2,61 cm⁴ , I_y = 20,09 cm⁴ W_x = 1,81 cm³ , W_y = 4,79 cm³	
109.666		Glasfalzeinlage blau	

M.1:2 | *Folierung: keine Kennzeichnung = ohne* ——— *= beidseitig* ------- *= einseitig* ** = auf Anfrage*

© VEKA AG

2

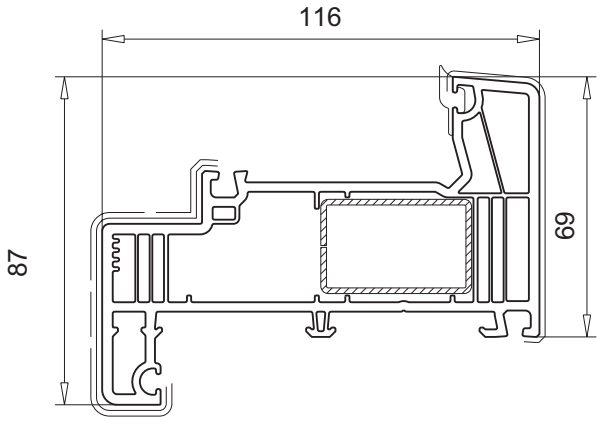
Artikel-Nr.

101.333

- AD

Zubehör

113.400		Verstärkung 40,0 x 25,0 x 1,5 mm I_x = 1,88 cm⁴ , I_y = 3,91 cm⁴ W_x = 1,50 cm³ , W_y = 1,95 cm³	
113.401.2		Verstärkung 80,0 x 25,0 x 1,75 mm I_x = 2,5 cm⁴ , I_y = 21,9 cm⁴ W_x = 1,84 cm³ , W_y = 5,12 cm³	
113.402		Verstärkung 80,0 x 25,0 x 1,5 mm I_x = 2,61 cm⁴ , I_y = 20,09 cm⁴ W_x = 1,81 cm³ , W_y = 4,79 cm³	
109.666		Glasfalzeinlage blau	



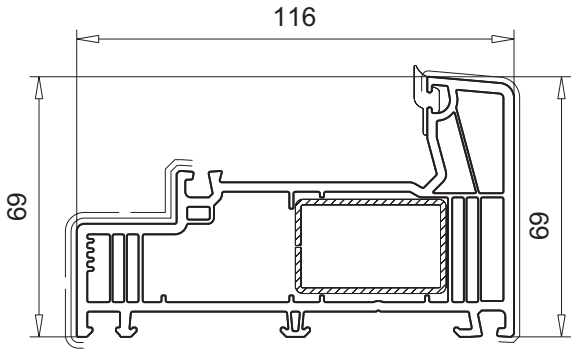
Artikel-Nr.

101.336

- AD

Zubehör

113.400		Verstärkung 40,0 x 25,0 x 1,5 mm I_x = 1,88 cm⁴ , I_y = 3,91 cm⁴ W_x = 1,50 cm³ , W_y = 1,95 cm³	
113.401.2		Verstärkung 80,0 x 25,0 x 1,75 mm I_x = 2,5 cm⁴ , I_y = 21,9 cm⁴ W_x = 1,84 cm³ , W_y = 5,12 cm³	
113.402		Verstärkung 80,0 x 25,0 x 1,5 mm I_x = 2,61 cm⁴ , I_y = 20,09 cm⁴ W_x = 1,81 cm³ , W_y = 4,79 cm³	
109.666		Glasfalzeinlage blau	



M.1:2 | *Folierung: keine Kennzeichnung = ohne ——— = beidseitig ------- = einseitig * = auf Anfrage*

© VEKA AG

Zubehör für alle T-Profile

Zubehör

113.400		Verstärkung 40,0 x 25,0 x 1,5 mm I_x = 1,88 cm⁴ , I_y = 3,91 cm⁴ W_x = 1,50 cm³ , W_y = 1,95 cm³	
113.401.2		Verstärkung 80,0 x 25,0 x 1,75 mm I_x = 2,5 cm⁴ , I_y = 21,9 cm⁴ W_x = 1,84 cm³ , W_y = 5,12 cm³	
106.408.1		Verbinder inkl. Dichtplatte	
106.395		Dichtstopfen links/rechts	
109.666		Glasfalzeinlage blau	

Info

Bei Erstbestellung erforderlich:

- Bohrschablone 146.028.2 für Verbinder (106.408.1)



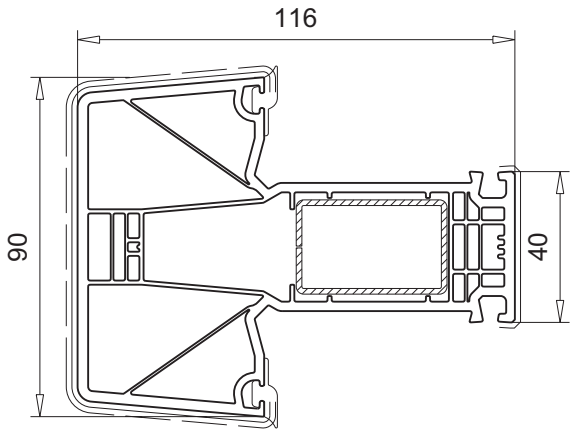
- Bohrschablone 146.031.0 für Schraubkanal (102.330, 102.333, 102.334)



Artikel-Nr.

102.330

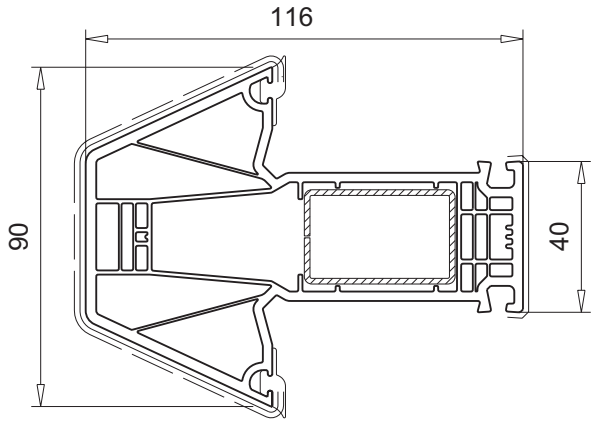
- AD



Artikel-Nr.

102.333

- AD

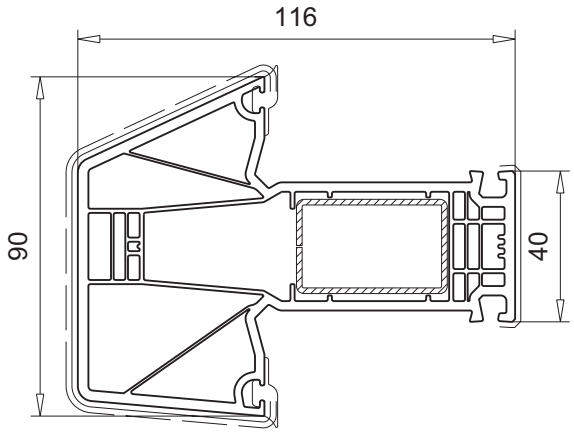


M.1:2 | *Folierung: keine Kennzeichnung = ohne ——— = beidseitig ------- = einseitig * = auf Anfrage*

Artikel-Nr.

102.334

- AD



2

M.1:2 | Folierung: keine Kennzeichnung = ohne ——— = beidseitig ------- = einseitig * = auf Anfrage

© VEKA AG

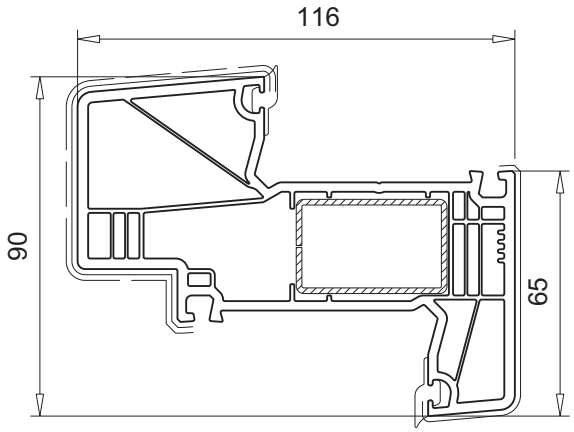
Artikel-Nr.

102.331

- AD

Zubehör

113.400		Verstärkung 40,0 x 25,0 x 1,5 mm I_x = 1,88 cm⁴ , I_y = 3,91 cm⁴ W_x = 1,50 cm³ , W_y = 1,95 cm³	
113.401.2		Verstärkung 80,0 x 25,0 x 1,75 mm I_x = 2,5 cm⁴ , I_y = 21,9 cm⁴ W_x = 1,84 cm³ , W_y = 5,12 cm³	
109.666		Glasfalzeinlage blau	



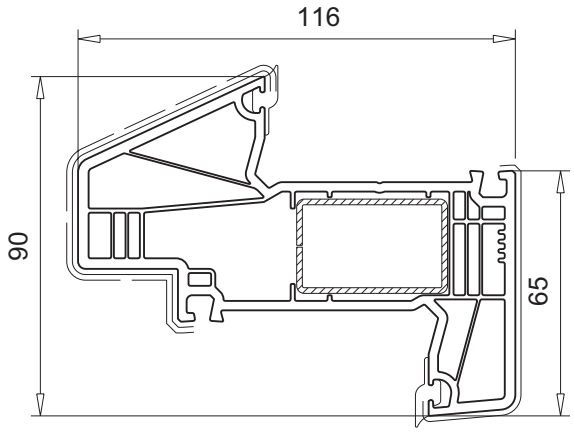
Artikel-Nr.

102.335

- AD

Zubehör

113.400		Verstärkung 40,0 x 25,0 x 1,5 mm I_x = 1,88 cm⁴ , I_y = 3,91 cm⁴ W_x = 1,50 cm³ , W_y = 1,95 cm³	
113.401.2		Verstärkung 80,0 x 25,0 x 1,75 mm I_x = 2,5 cm⁴ , I_y = 21,9 cm⁴ W_x = 1,84 cm³ , W_y = 5,12 cm³	
109.666		Glasfalzeinlage blau	



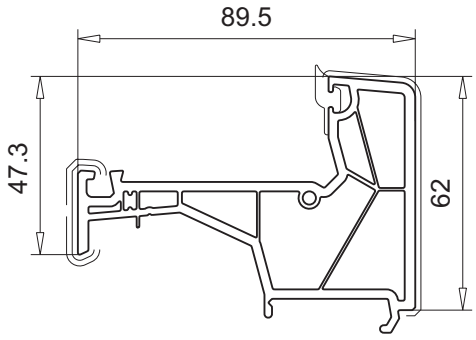
Artikel-Nr.

102.336

- AD

Zubehör

109.666		Glasfalzeinlage blau



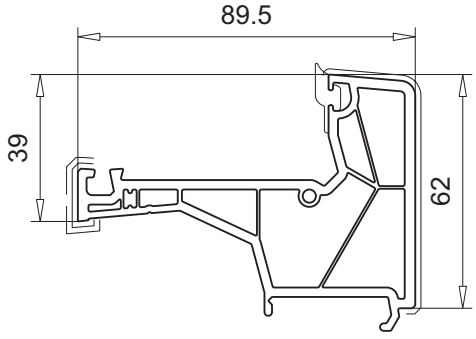
Artikel-Nr.

102.336.2

- AD

Zubehör

109.666		Glasfalzeinlage blau



M.1:2 | *Folierung: keine Kennzeichnung = ohne* ——— *= beidseitig* ------- *= einseitig* ** = auf Anfrage*

© VEKA AG

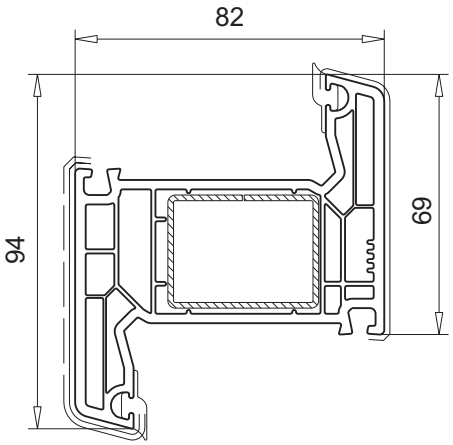
Artikel-Nr.

102.332

- AD

Zubehör

113.001		Verstärkung 40,0 x 30,0 x 1,5 mm I_x = 2,85 cm⁴ , I_y = 4,48 cm⁴ W_x = 1,89 cm³ , W_y = 2,24 cm³
113.001.3		Verstärkung 40,0 x 30,0 x 3,0 mm I_x = 4,87 cm⁴ , I_y = 7,76 cm⁴ W_x = 3,25 cm³ , W_y = 3,88 cm³
109.666		Glasfalzeinlage blau



Info

Flügel, Stulpprofile, Haustürprofile und Glasleisten sowie weitere Blendrahmen und T-Profile werden aus dem System SOFTLINE 82 verwendet, siehe ab Seite 2.56.

M.1:2 | *Folierung: keine Kennzeichnung = ohne ——— = beidseitig ------- = einseitig * = auf Anfrage*

© VEKA AG

VEKA Türsysteme


Übersicht Bodenschwelle 104.427 für 70 mm AD und MD Systeme ---------- 3.2
- Bodenschwelle ---------- 3.4
- Zusatzprofile und Zubehör ---------- 3.5

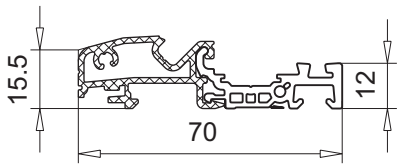
Übersicht Bodenschwelle 104.530 für 76 mm AD und MD Systeme ---------- 3.10
- Bodenschwelle ---------- 3.12
- Zusatzprofile und Zubehör ---------- 3.13

Übersicht Bodenschwelle 104.460 für 82 mm AD und MD Systeme ---------- 3.16
- Bodenschwelle ---------- 3.18
- Zusatzprofile und Zubehör ---------- 3.19

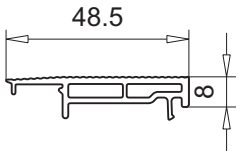
Übersicht Bodenschwelle 104.235 für 70 mm AD und MD Systeme ---------- 3.24
- Bodenschwelle ---------- 3.26
- Zusatzprofile und Zubehör ---------- 3.27

Wetterschenkel 104.153 ---------- 3.28

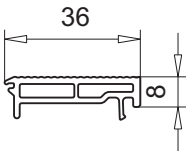




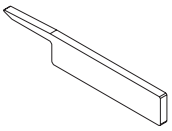
104.427
Bodenschwelle für Haustür, Nebeneingangstür und Dreh-Kipptür (AD und MD Systeme)



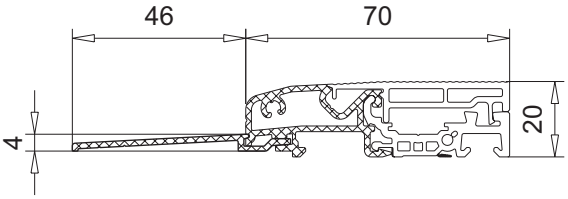
104.428.2
ungekürzte Version
Deckel für Haustür und Nebeneingangstür (AD Systeme)



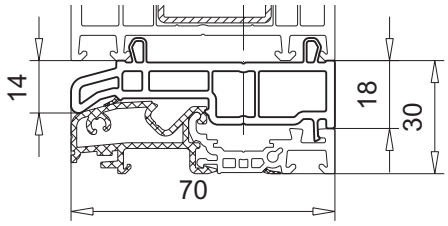
104.428.3
gekürzte Version
Deckel für Dreh-Kipptür (AD und MD Systeme)



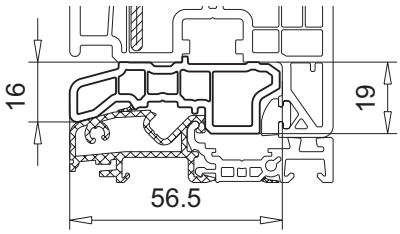
106.330
Dichtplatte für 104.428.2 und 104.428.3



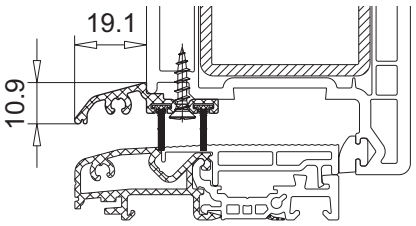
104.464
Wetterschenkel für Rollladenführungen und Blendrahmen 101.230, 101.282 (AD und MD Systeme)



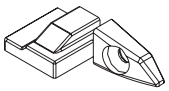
104.429
Aufbauprofil für Festteil mit Blendrahmen (AD und MD Systeme)



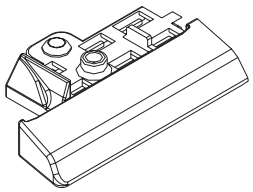
104.449
Aufbauprofil für Festteil mit Flügel (AD Systeme)



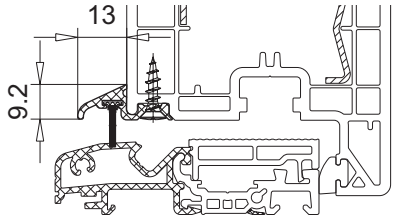
104.424
Wetterschenkel für Haustür, Nebeneingangstür und Dreh-Kipptür (AD Systeme)



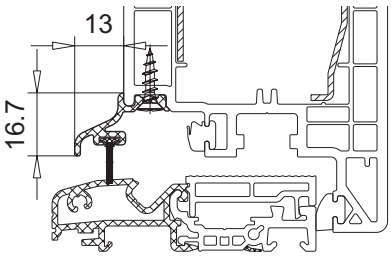
109.648
Endkappe für 104.424



109.679.2 + 109.679.3
Endkappe für Stulp/Zweitflügel



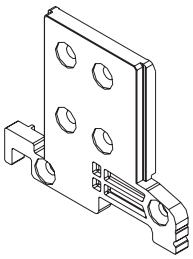
104.237
Wetterschenkel für Dreh-Kipptür (AD Systeme)



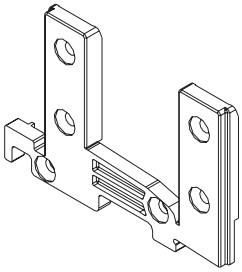
104.241
Wetterschenkel für Nebeneingangstür und Dreh-Kipptür (MD Systeme)

© VEKA AG

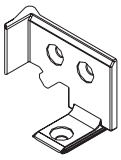
Zubehör für Türen mit Fräsung (AD und MD Systeme)



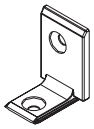
106.320
Laschenverbinder inkl. Dichtplatte für Blendrahmen (AD und MD Systeme)



106.322
Laschenverbinder inkl. Dichtplatte für Blendrahmen 101.230, 101.282 (AD Systeme)

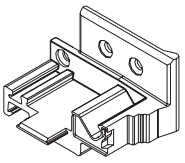


106.321
Falzeckverbinder für Blendrahmen und T-Profile (AD Systeme)



106.324
Falzeckverbinder für Blendrahmen und T-Profile (MD Systeme)

Zubehör für Türen ohne Fräsung (AD Systeme)

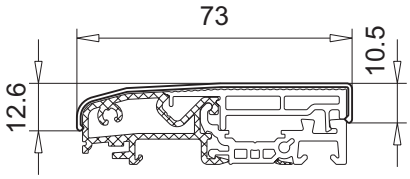


106.325
Verbinder-Innenteil inkl. Dichtplatte für Blendrahmen und T-Profile (AD Systeme)



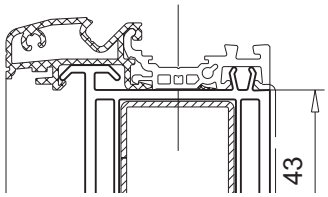
106.326
Verbinder-Außenteil für Blendrahmen und T-Profile (SOFTLINE AD System)

Abdeckprofil als Schutz für die Bodenschwelle während der Baustellenphase



148.205
Abdeckprofil für Bodenschwelle

Untere Anschlussvarianten



109.445	Balkonanschlussprofil 43 x 49 mm
109.437	Balkonanschlussprofil 100 x 49 mm
109.569	Balkonanschlussprofil 130 x 49 mm

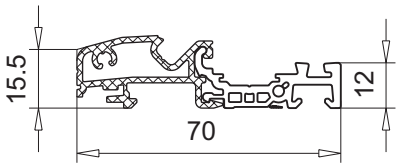
© VEKA AG

Info

Nachfolgend sind Bodenschwelle und Zubehörartikel für 70 mm AD und MD Systeme aufgeführt. Detaillierte Informationen zu den VEKA Türsystemen 70 mm beinhaltet die Technische Information SOFTLINE 70 AD 100-004 (in Vorbereitung).

Bodenschwelle
19 x 70 mm

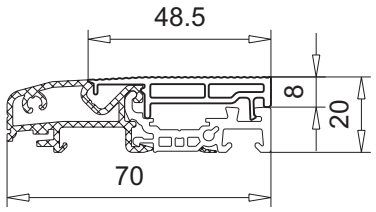
- für Haustür (AD)
- für Nebeneingangstür und Dreh-Kipptür (AD und MD)
- Ausführung Aluminium silber eloxiert/PVC lichtgrau,
  Aluminium silber eloxiert/PVC schwarz



Artikel-Nr.	Zubehör	
104.427	104.428.2	Deckel für Haustür, Neben-eingangstür
	104.428.3	Deckel für Dreh-Kipptür
	106.330	Dichtplatte für Deckel
	104.464	Wetterschenkel
	148.205	Abdeckprofil

Deckel
8 x 48,5 mm

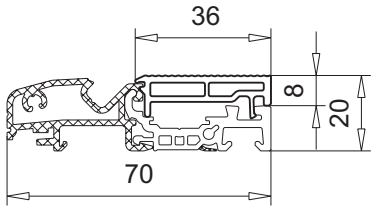
- für Haustür (AD)
- für Nebeneingangstür (AD und MD)
- Ausführung PVC lichtgrau und schwarz



Artikel-Nr.	Zubehör	
104.428.2	104.427	Bodenschwelle
	106.330	Dichtplatte

Deckel
8 x 36 mm

- für Dreh-Kipptür (AD und MD)
- Ausführung PVC lichtgrau und schwarz

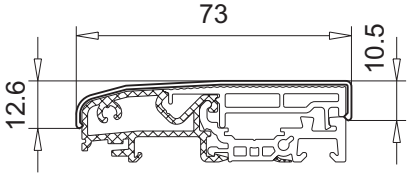


Artikel-Nr.	Zubehör	
104.428.3	104.427	Bodenschwelle
	106.330	Dichtplatte

Abdeckprofil
12,6 x 73 mm

- für Bodenschwelle
- Freimaß 10 mm und 12 mm
- Ausführung Farbe n.d.

Abdeckprofil als Schutz für die Bodenschwelle während der Baustellenphase



Artikel-Nr.	Zubehör	
148.205		

M.1:2

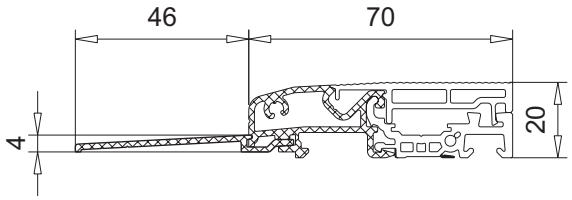
Folierung:	*keine Kennzeichnung = ohne*	*——— = beidseitig*	*------- = einseitig*	** = auf Anfrage*
Ausführung:	*E6/EV1 = silber eloxiert*	*E6/C34 = braun eloxiert*	*kunststoffpulverbeschichtet*	*– · · – · · – = roh/Sichtfläche*

© VEKA AG

Wetterschenkel
4,5 x 57,9 mm

- für Tür mit Rollladenführung (AD und MD)
- für Blendrahmen 101.230 und 101.282 (AD)
- Ausführung Aluminium silber eloxiert

Artikel-Nr.	Zubehör	
104.464	**104.427**	Bodenschwelle



M.1:2

Folierung:	*keine Kennzeichnung = ohne*	*——— = beidseitig*	*------- = einseitig*	** = auf Anfrage*
Ausführung:	*E6/EV1 = silber eloxiert*	*E6/C34 = braun eloxiert*	*kunststoffpulverbeschichtet*	*– · · – · · – = roh/Sichtfläche*

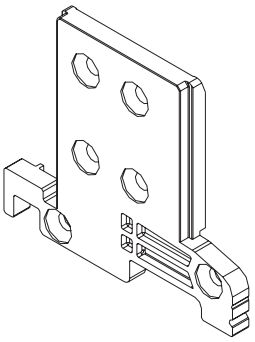
© VEKA AG

Verbinder für Türen mit Fräsung (AD und MD Systeme)

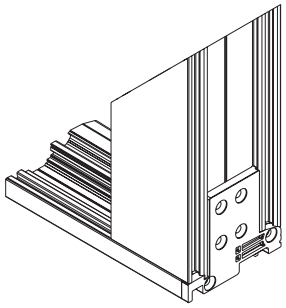
Laschenverbinder 60 x 78 mm

- inkl. Dichtplatte
- für Blendrahmen (AD und MD)
- Fräsung erforderlich
- Ausführung PVC lichtgrau

Artikel-Nr.	Zubehör	
106.320	104.427	Bodenschwelle



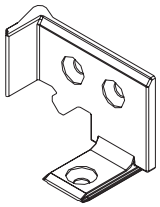
Montagebeispiel



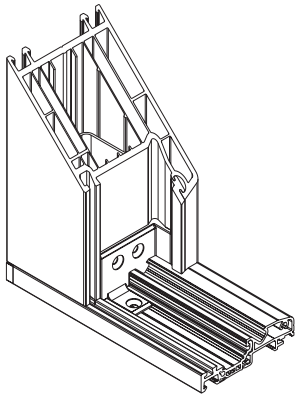
Falzeckverbinder 32,9 x 46,5 mm

- für Blendrahmen und T-Profile (AD)
- Fräsung erforderlich
- Ausführung Zinkdruckguss silber

Artikel-Nr.	Zubehör	
106.321	104.427	Bodenschwelle



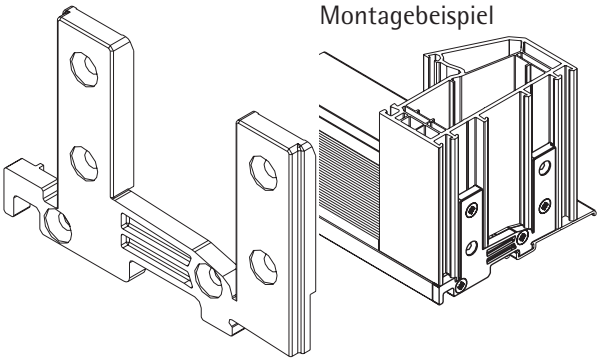
Montagebeispiel



Laschenverbinder 68 x 88,9 mm

- inkl. Dichtplatte
- für Blendrahmen 101.282 (AD)
- Fräsung erforderlich
- Ausführung PVC lichtgrau

Artikel-Nr.	Zubehör	
106.322	104.427	Bodenschwelle
	104.464	Wetterschenkel

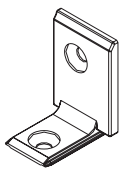


Montagebeispiel

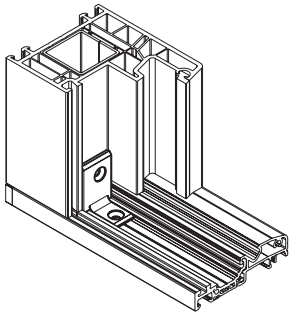
Falzeckverbinder 32,9 x 21,5 mm

- für 70 mm Blendrahmen (MD)
- Fräsung erforderlich
- Ausführung Zinkdruckguss silber

Artikel-Nr.	Zubehör	
106.324	104.427	Bodenschwelle



Montagebeispie



M.1:2

Folierung:	*keine Kennzeichnung = ohne*	*——— = beidseitig*	*------- = einseitig*	** = auf Anfrage*
Ausführung:	*E6/EV1 = silber eloxiert*	*E6/C34 = braun eloxiert*	*kunststoffpulverbeschichtet*	*– · · – · · – = roh/Sichtfläche*

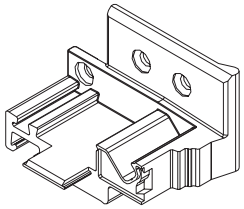
© VEKA AG

Verbinder für Türen ohne Fräsung (AD Systeme)

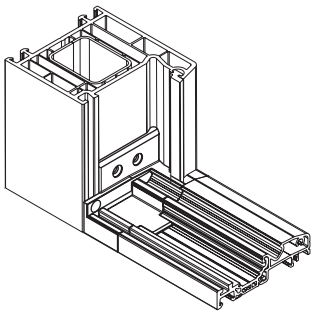
Verbinder-Innenteil 38,2 x 57,9 mm

- inkl. Dichtplatte
- für 70 mm Blendrahmen (AD)
- ohne Fräsung
- Ausführung PVC lichtgrau und schwarz

Artikel-Nr.	Zubehör	
106.325	106.326	Verbinder-Außenteil SOFTLINE
	106.327	Verbinder-Außenteil TOPLINE AD
	106.328	Verbinder-Außenteil SWINGLINE



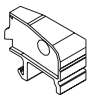
Montagebeispiel



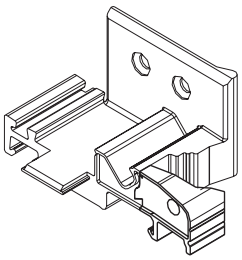
Verbinder-Außenteil 21,9 x 19 mm

- für SOFTLINE 70 AD
- ohne Fräsung
- Ausführung PVC lichtgrau

Artikel-Nr.	Zubehör	
106.326	106.325	Verbinder-Innenteil



Montagebeispiel



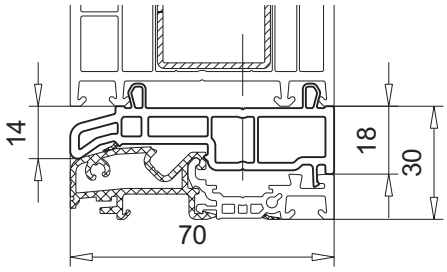
3

M.1:2 | Folierung: keine Kennzeichnung = ohne | ——— = beidseitig | ------- = einseitig | * = auf Anfrage
Ausführung: E6/EV1 = silber eloxiert | E6/C34 = braun eloxiert | kunststoffpulverbeschichtet | – · · – · · – = roh/Sichtfläche

Aufbauprofil
18 x 70 mm

- für Festteil mit Blendrahmen (AD und MD)
- Ausführung PVC lichtgrau und schwarz

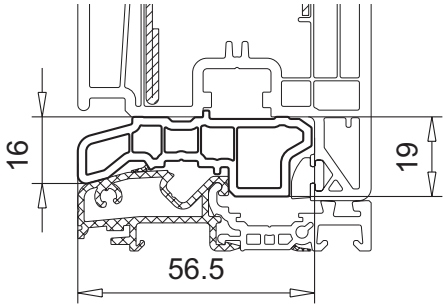
Artikel-Nr.	Zubehör	
104.429	104.427	Bodenschwelle



Aufbauprofil
19 x 56,5 mm

- für Festteil mit Flügel (AD)
- Ausführung PVC lichtgrau und schwarz

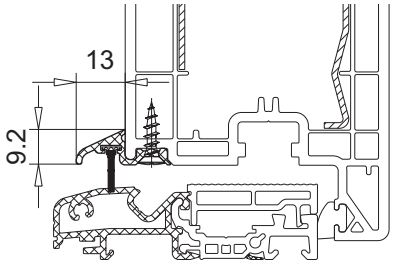
Artikel-Nr.	Zubehör	
104.449	104.427	Bodenschwelle



Wetterschenkel
9,2 x 25,1 mm

- für Dreh-Kipptür (AD)
- für innen und außen öffnende Flügel
- Ausführung Aluminium E6/EV1, weiß und braun

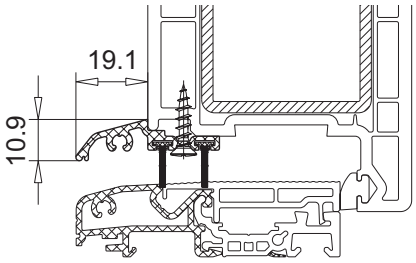
Artikel-Nr.	Zubehör	
104.237	112.165	Bürstendichtung schwarz



Wetterschenkel
10,9 x 38,1 mm

- für Haustür, Nebeneingangstür und Dreh-Kipptür (AD)
- gestanzt
- Ausführung Aluminium E6/EV1, weiß und schwarz

Artikel-Nr.	Zubehör	
104.424	112.165	Bürstendichtung schwarz
	109.648	Endkappe weiß, schwarz, lichtgrau
	109.679.2	Endkappe links für Stulp/Zweitflügel weiß, schwarz, lichtgrau
	109.679.3	Endkappe rechts für Stulp/Zweitflügel weiß, schwarz, lichtgrau



M.1:2

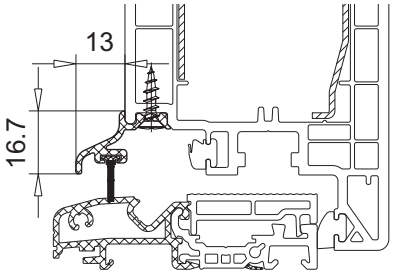
Folierung:	*keine Kennzeichnung = ohne*	*——— = beidseitig*	*------- = einseitig*	** = auf Anfrage*
Ausführung:	*E6/EV1 = silber eloxiert*	*E6/C34 = braun eloxiert*	*kunststoffpulverbeschichtet*	*– · · – · · – = roh/Sichtfläche*

© VEKA AG

Wetterschenkel
16,7 x 25,1 mm

- für Nebeneingangstür und Dreh-Kipptür (MD)
- Ausführung Aluminium E6/EV1, weiß und braun

Artikel-Nr.	Zubehör	
104.241	**112.165**	Bürstendichtung schwarz

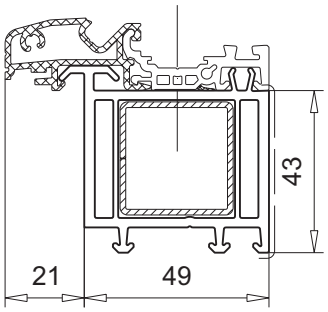


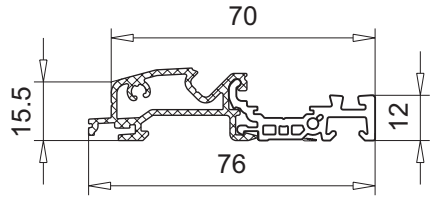
Anschluss unten an Bodenschwelle 104.427

- wahlweise einsetzbar
- detaillierte Informationen siehe Kapitel 6

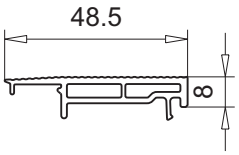
optionales Zubehör

109.445	Balkonanschlussprofil 43 x 49 mm
109.437	Balkonanschlussprofil 100 x 49 mm
109.569	Balkonanschlussprofil 130 x 49 mm

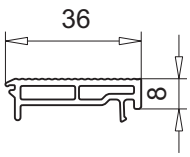




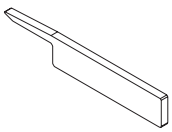
104.530
Bodenschwelle für Haustür (AD System)
Nebeneingangstür und Dreh-Kipptür (AD und MD System)



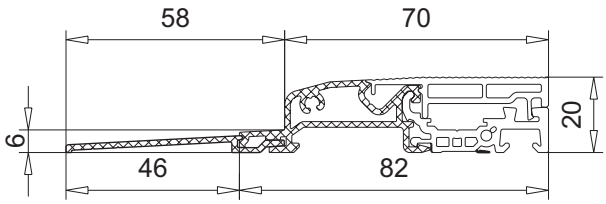
104.428.2
ungekürzte Version
Deckel für Haustür und Nebeneingangstür (AD und MD System)



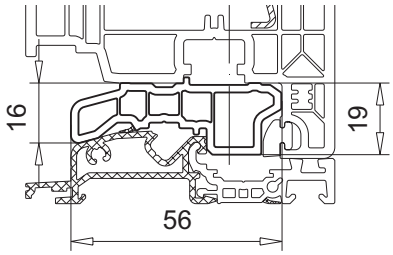
104.428.3
gekürzte Version
Deckel für Dreh-Kipptür (AD und MD System)



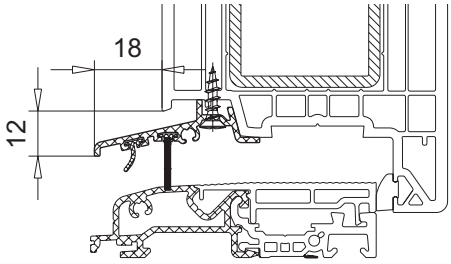
106.330
Dichtplatte für 104.428.2 und 104.428.3



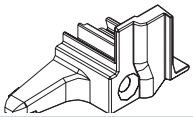
104.464
Wetterschenkel für Rollladenführungen (AD und MD System)



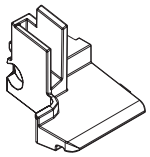
104.449
Aufbauprofil für Festteil mit Flügel (AD und MD System)



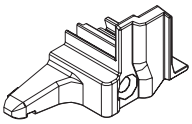
104.531
Wetterschenkel für Haustür, Nebeneingangstür und Dreh-Kipptür (AD und MD System)



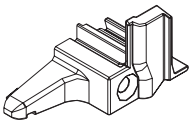
109.127.2 + 109.127.3
Endkappe für 104.531
für weiße und folierte Profile



109.129.2 + 109.129.3
Endkappe für Stulp/Zweitflügel

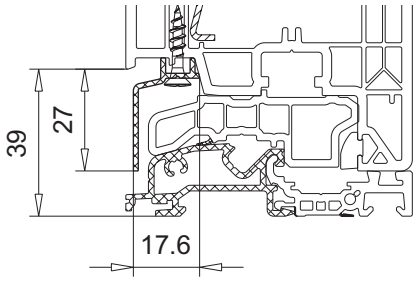


109.128.2 + 109.128.3
Endkappe für 104.531
für Profile mit Aluminium-Vorsatzblenden

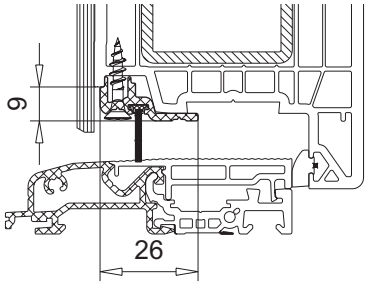


109.245.2 + 109.245.3
Endkappe für 104.531
für Flügel 105.403 (flügelüberdeckende Füllung)

Technische Änderungen vorbehalten
Stand 12/2017 © VEKA AG

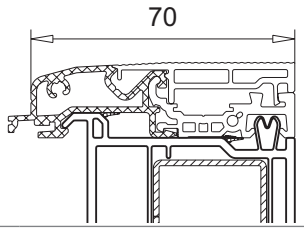


104.532
Wetterschenkel für Festteil (AD und MD System)



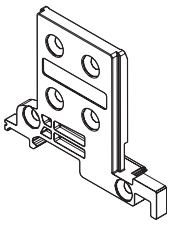
104.462
Wetterschenkel für Haustür mit füllungsüberdeckendem Flügel (AD System)

Untere Anschlussvarianten

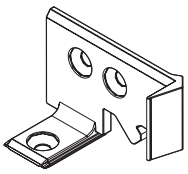


109.121	Balkonanschlussprofil 110 x 55 mm
109.126	Balkonanschlussprofil 46 x 55 mm

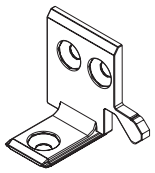
Zubehör für Türen mit Fräsung (AD und MD Systeme)



106.440
Laschenverbinder inkl. Dichtplatte für Blendrahmen (AD und MD System)

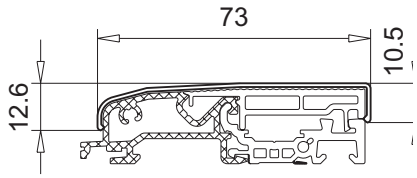


106.442
Falzeckverbinder für Blendrahmen und T-Profile (AD System)



106.443
Falzeckverbinder für Blendrahmen und T-Profile (MD System)

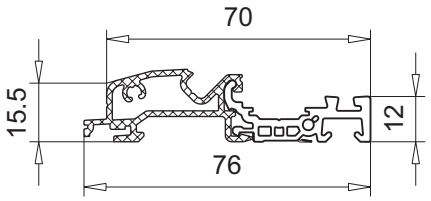
Abdeckprofil als Schutz für die Bodenschwelle während der Baustellenphase



148.205
Abdeckprofil für Bodenschwelle

Bodenschwelle
19 x 76 mm

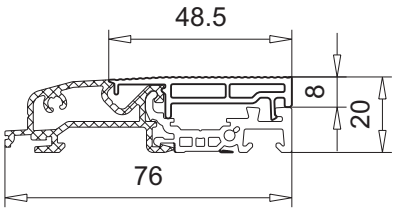
- für Haustür (AD)
- für Nebeneingangstür und Dreh-Kipptür (AD und MD)
- Ausführung Aluminium silber eloxiert/PVC lichtgrau,
  Aluminium silber eloxiert/PVC schwarz



Artikel-Nr.	Zubehör	
104.530	104.428.2	Deckel für Haustür, Nebeneingangstür
	104.428.3	Deckel für Dreh-Kipptür
	106.330	Dichtplatte für Deckel
	104.464	Wetterschenkel
	148.205	Abdeckprofil

Deckel
8 x 48,5 mm

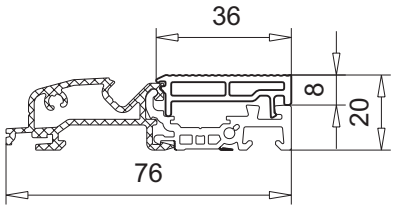
- für Haustür (AD)
- für Nebeneingangstür (AD und MD)
- Ausführung PVC lichtgrau und schwarz



Artikel-Nr.	Zubehör	
104.428.2	104.530	Bodenschwelle
	106.330	Dichtplatte

Deckel
8 x 36 mm

- für Dreh-Kipptür (AD und MD)
- Ausführung PVC lichtgrau und schwarz

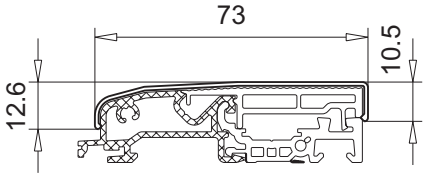


Artikel-Nr.	Zubehör	
104.428.3	104.530	Bodenschwelle
	106.330	Dichtplatte

Abdeckprofil
12,6 x 73 mm

- für Bodenschwelle
- Freimaß 10 und 12 mm
- Ausführung Farbe n.d.

Abdeckprofil als Schutz für die Bodenschwelle während der Baustellenphase



Artikel-Nr.	Zubehör	
148.205		

M.1:2

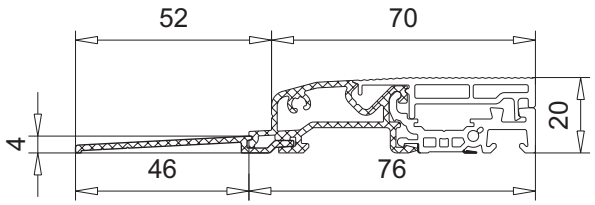
Folierung: keine Kennzeichnung = ohne — = beidseitig ------- = einseitig * = auf Anfrage
Ausführung: E6/EV1 = silber eloxiert E6/C34 = braun eloxiert kunststoffpulverbeschichtet – · · – · · – = roh/Sichtfläche

© VEKA AG

Wetterschenkel
4,5 x 57,9 mm

- für Rollladenführungen
- Ausführung Aluminium silber eloxiert

Artikel-Nr.	Zubehör	
104.464	104.530	Bodenschwelle

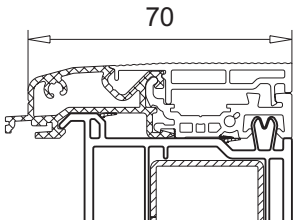


Anschluss unten an Bodenschwelle 104.530

- wahlweise einsetzbar

optionales Zubehör

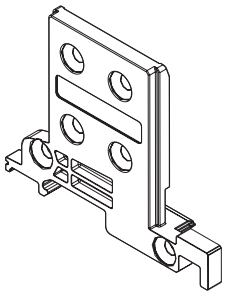
109.121	Balkonanschlussprofil 110 x 55 mm
109.126	Balkonanschlussprofil 46 x 55 mm



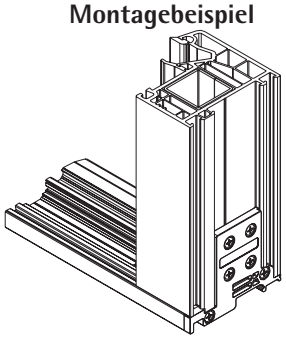
Laschenverbinder
60 x 76 mm

- inkl. Dichtplatte
- für Blendrahmen (AD und MD)
- Fräsung erforderlich
- Ausführung PVC lichtgrau

Artikel-Nr.	Zubehör	
106.440	104.530	Bodenschwelle



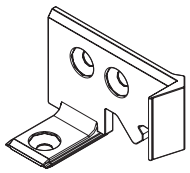
Montagebeispiel



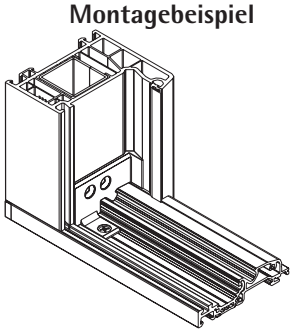
Falzeckverbinder
32,9 x 50,5 mm

- für Blendrahmen und T-Profile (AD)
- Fräsung erforderlich
- Ausführung Zinkdruckguss silber

Artikel-Nr.	Zubehör	
106.442	104.530	Bodenschwelle



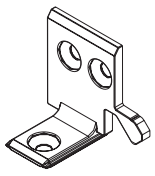
Montagebeispiel



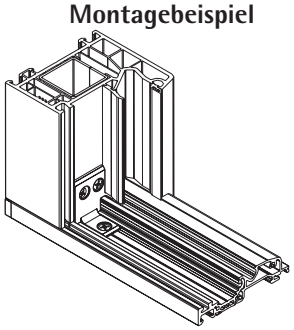
Falzeckverbinder
32,9 x 36 mm

- für Blendrahmen und T-Profile (MD)
- Fräsung erforderlich
- Ausführung Zinkdruckguss silber

Artikel-Nr.	Zubehör	
106.443	104.530	Bodenschwelle



Montagebeispiel



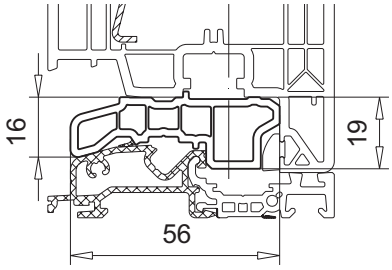
M.1:2

Folierung:	keine Kennzeichnung = ohne	——— = beidseitig	------- = einseitig	* = auf Anfrage
Ausführung:	E6/EV1 = silber eloxiert	E6/C34 = braun eloxiert	kunststoffpulverbeschichtet	– · · – · · – = roh/Sichtfläche

Aufbauprofil
19 x 56,5 mm

- für Festteil mit Flügel (AD und MD)
- Ausführung PVC lichtgrau und schwarz

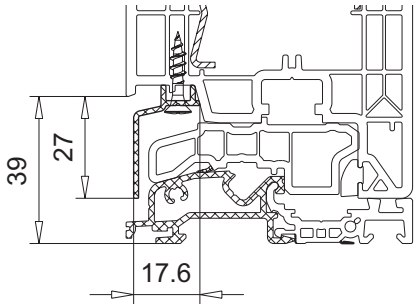
Artikel-Nr.	Zubehör	
104.449	104.530	Bodenschwelle



Abdeckprofil
30 x 17,6 mm

- für Festteil mit Flügel (AD und MD)
- vorgestanzt
- Ausführung Aluminium silber eloxiert, weiß und schwarz

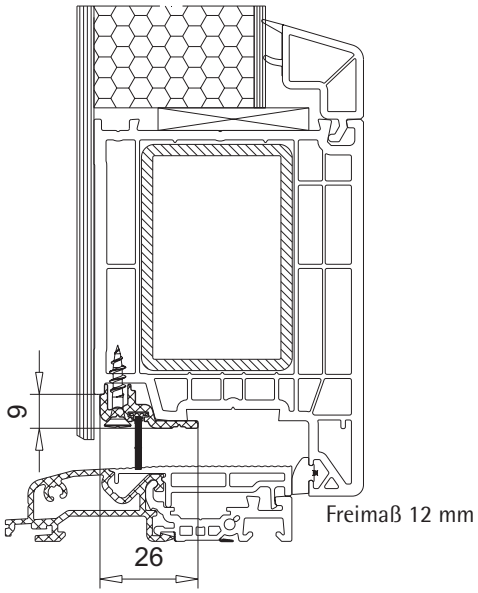
Artikel-Nr.	Zubehör	
104.532		



Wetterschenkel
11,7 x 26,0 mm

- für Haustürflügel 105.403
- Ausführung Aluminium roh

Artikel-Nr.	Zubehör	
104.462	112.381	Bürstendichtung schwarz, Freimaß 12 mm



M.1:2

Folierung:	*keine Kennzeichnung = ohne*	*——— = beidseitig*	*------- = einseitig*	** = auf Anfrage*
Ausführung:	*E6/EV1 = silber eloxiert*	*E6/C34 = braun eloxiert*	*kunststoffpulverbeschichtet*	*– · · – · · – = roh/Sichtfläche*

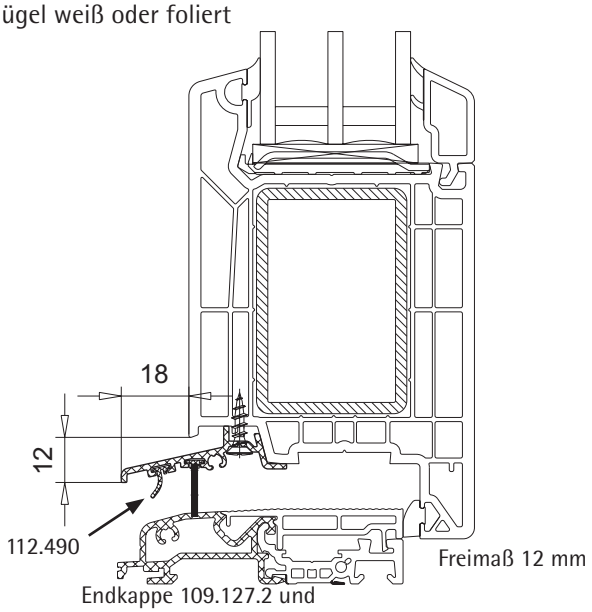
© VEKA AG

Wetterschenkel
15 x 46 mm

- für Flügel (AD und MD)
- für Haustürflügel 105.400, 105.401 und 105.403
- für Flügel inkl. Aluminium-Vorsatzblende
- vorgestanzt
- Ausführung Aluminium silber eloxiert, weiß und schwarz

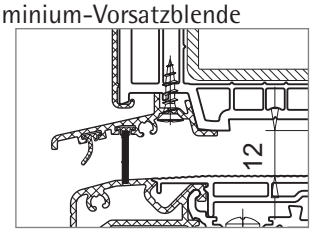
Artikel-Nr.	Zubehör	
104.531	**112.165**	Bürstendichtung schwarz, Freimaß 10 mm
	112.381	Bürstendichtung schwarz, Freimaß 12 mm
	112.490	Dichtung schwarz
	109.127.2	Endkappe links weiß, schwarz, lichtgrau
	109.127.3	Endkappe rechts weiß, schwarz, lichtgrau
	109.128.2	Endkappe links weiß, schwarz, lichtgrau
	109.128.3	Endkappe rechts weiß, schwarz, lichtgrau
	109.245.2	Endkappe links weiß, schwarz, lichtgrau
	109.245.3	Endkappe rechts für weiß, schwarz, lichtgrau
	109.129.2	Endkappe links für Stulp/Zweitflügel weiß, schwarz, lichtgrau
	109.129.3	Endkappe rechts für Stulp/Zweitflügel weiß, schwarz, lichtgrau

Flügel weiß oder foliert



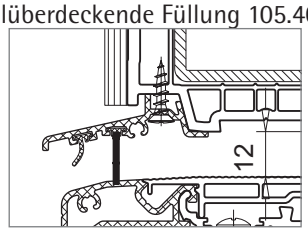
Endkappe 109.127.2 und 109.127.3

Flügel inkl. Aluminium-Vorsatzblende



Endkappe 109.128.2 und 109.128.3

Flügel für flügelüberdeckende Füllung 105.403



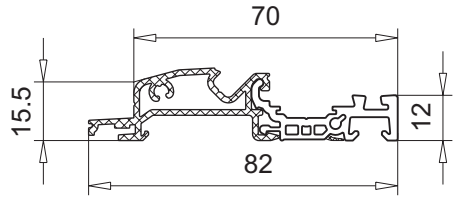
Endkappe 109.245.2 und 109.245.3

3

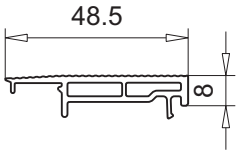
M.1:2

Folierung:	*keine Kennzeichnung = ohne*	*——— = beidseitig*	*------- = einseitig*	** = auf Anfrage*
Ausführung:	*E6/EV1 = silber eloxiert*	*E6/C34 = braun eloxiert*	*kunststoffpulverbeschichtet*	*– · · – · · – = roh/Sichtfläche*

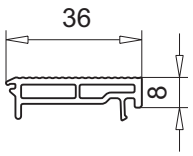
© VEKA AG



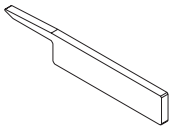
104.460
Bodenschwelle für Haustür (AD System)
Nebeneingangstür und Dreh-Kipptür (AD und MD System)



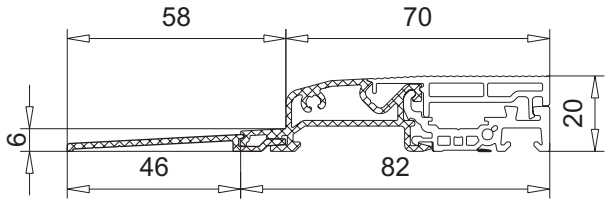
104.428.2
ungekürzte Version
Deckel für Haustür und Nebeneingangstür (AD und MD System)



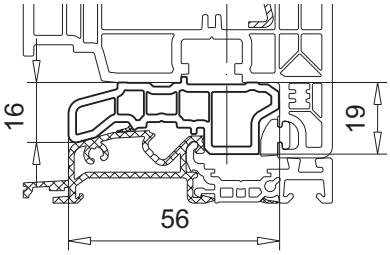
104.428.3
gekürzte Version
Deckel für Dreh-Kipptür (AD und MD System)



106.330
Dichtplatte für 104.428.2 und 104.428.3

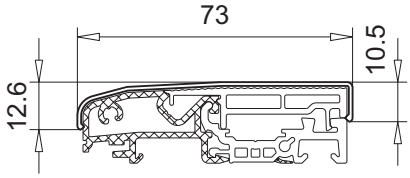


104.464
Wetterschenkel für Rollladenführungen (AD und MD System)

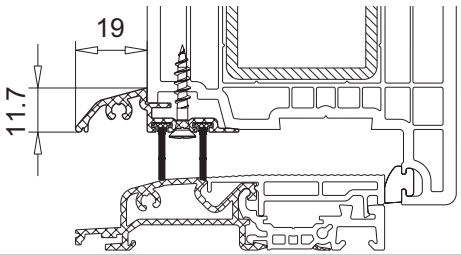


104.449
Aufbauprofil für Festteil mit Flügel (AD und MD System)

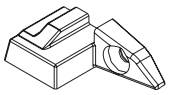
Abdeckprofil als Schutz für die Bodenschwelle während der Baustellenphase



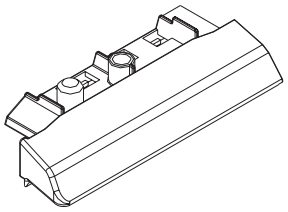
148.205
Abdeckprofil für Bodenschwelle



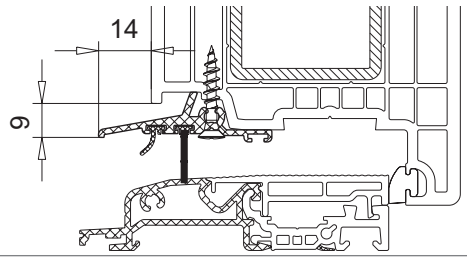
104.463
Wetterschenkel für Haustür, Nebeneingangstür und Dreh-Kipptür (AD und MD System)



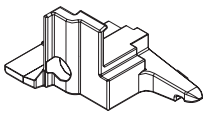
109.659
Endkappe für 104.463



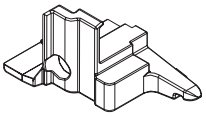
109.675.2 + 109.675.3
Endkappe für Stulp/Zweitflügel



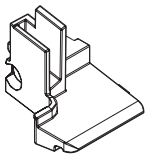
104.387
Wetterschenkel für Haustür, Nebeneingangstür und Dreh-Kipptür (AD und MD System)



109.086.2 + 109.086.3
Endkappe für 104.387
für weiße und folierte Profile

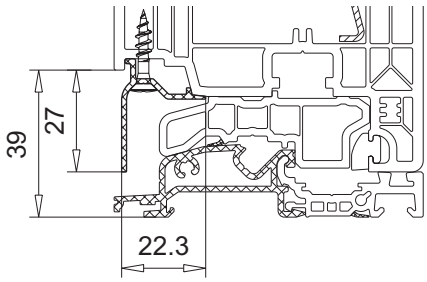


109.087.2 + 109.087.3
Endkappe für 104.387
für Profile mit Aluminium-Vorsatzblenden

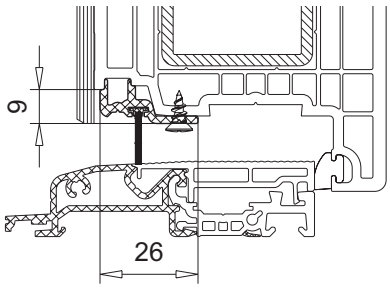


109.088.2 + 109.088.3
Endkappe für Stulp/Zweitflügel

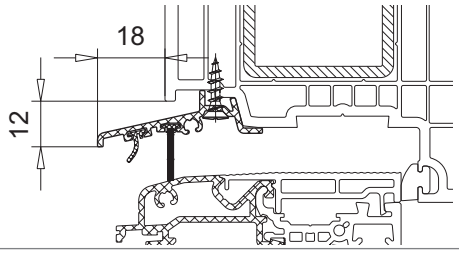
© VEKA AG



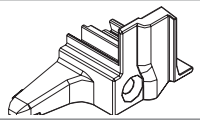
104.461
Wetterschenkel für Festteil (AD und MD System)



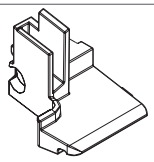
104.462
Wetterschenkel für Haustür mit füllungsüberdeckendem Flügel (AD System)



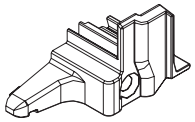
104.531
Wetterschenkel für Haustür, Nebeneingangstür und Dreh-Kipptür (AD und MD System)



109.127.2 + 109.127.3
Endkappe für 104.531
für weiße und folierte Profile

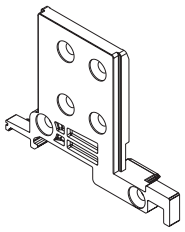


109.129.2 + 109.129.3
Endkappe für Stulp/Zweitflügel

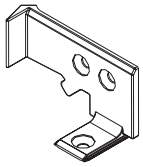


109.128.2 + 109.128.3
Endkappe für 104.531
für Profile mit Aluminium-Vorsatzblenden

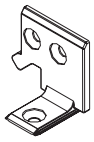
Zubehör für Türen mit Fräsung (AD und MD Systeme)



106.360
Laschenverbinder inkl. Dichtplatte für Blendrahmen (AD und MD System)

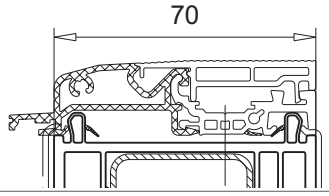


106.361
Falzeckverbinder für Blendrahmen und T-Profile (AD System)

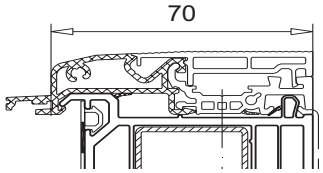


106.364
Falzeckverbinder für Blendrahmen und T-Profile (MD System)

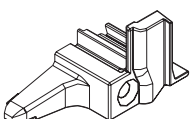
Untere Anschlussvarianten



114.200 Verbreiterung 15 x 70 mm
114.201 Verbreiterung 30 x 70 mm
114.202 Verbreiterung 45 x 70 mm
114.203 Verbreiterung 100 x 70 mm



109.660 Balkonanschlussprofil 100 x 70 mm



109.245.2 + 109.245.3
Endkappe für 104.531
für Flügel 105.383 (flügelüberdeckende Füllung)

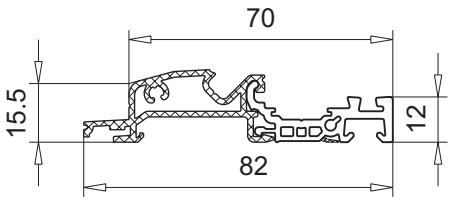
© VEKA AG

Info

Nachfolgend sind Bodenschwelle und Zubehörartikel für 82 mm AD und MD Systeme aufgeführt. Detaillierte Informationen zu den VEKA Türsystemen 82 mm beinhaltet die Technische Information Nr. 100-041.

Bodenschwelle
19 x 82 mm

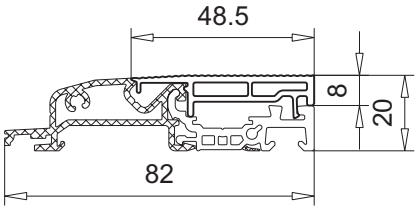
- für Haustür (AD)
- für Nebeneingangstür und Dreh-Kipptür (AD und MD)
- Ausführung Aluminium silber eloxiert/PVC lichtgrau,
  Aluminium silber eloxiert/PVC schwarz



Artikel-Nr.	Zubehör	
104.460	104.428.2	Deckel für Haustür, Nebeneingangstür
	104.428.3	Deckel für Dreh-Kipptür
	106.330	Dichtplatte für Deckel
	104.464	Wetterschenkel
	148.205	Abdeckprofil

Deckel
8 x 48,5 mm

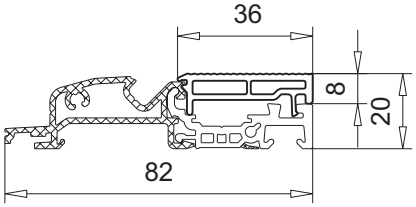
- für Haustür (AD)
- für Nebeneingangstür (AD und MD)
- Ausführung PVC lichtgrau und schwarz



Artikel-Nr.	Zubehör	
104.428.2	104.460	Bodenschwelle
	106.330	Dichtplatte

Deckel
8 x 36 mm

- für Dreh-Kipptür (AD und MD)
- Ausführung PVC lichtgrau und schwarz

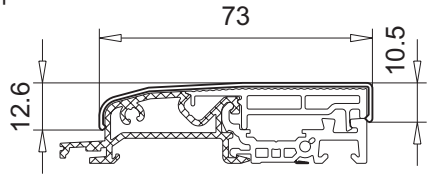


Artikel-Nr.	Zubehör	
104.428.3	104.460	Bodenschwelle
	106.330	Dichtplatte

Abdeckprofil
12,6 x 73 mm

- für Bodenschwelle
- Freimaß 10 und 12 mm
- Ausführung Farbe n.d.

Abdeckprofil als Schutz für die Bodenschwelle während der Baustellenphase



Artikel-Nr.	Zubehör	
148.205		

M.1:2

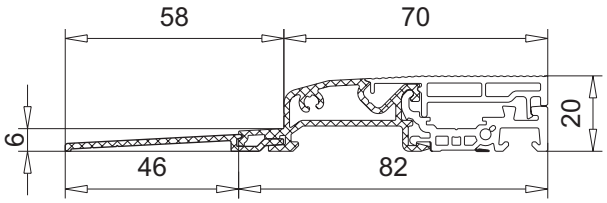
Folierung: *keine Kennzeichnung = ohne* ——— *= beidseitig* ------- *= einseitig* ** = auf Anfrage*
Ausführung: *E6/EV1 = silber eloxiert* *E6/C34 = braun eloxiert* *kunststoffpulverbeschichtet* –·–·– *= roh/Sichtfläche*

© VEKA AG

Wetterschenkel
4,5 x 57,9 mm

- für Rollladenführungen
- Ausführung Aluminium silber eloxiert

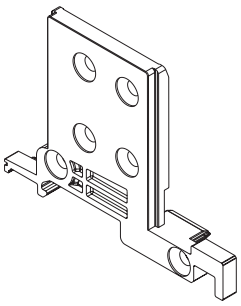
Artikel-Nr.	Zubehör	
104.464	104.460	Bodenschwelle



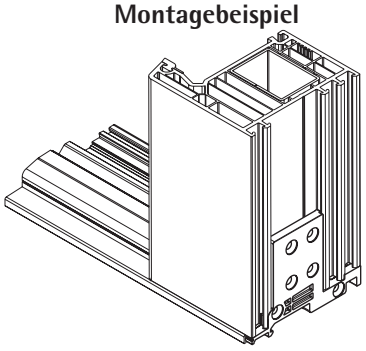
Laschenverbinder
60 x 82 mm

- inkl. Dichtplatte
- für Blendrahmen (AD und MD)
- Fräsung erforderlich
- Ausführung PVC lichtgrau

Artikel-Nr.	Zubehör	
106.360	104.460	Bodenschwelle



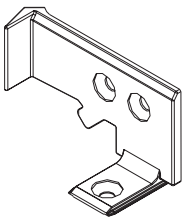
Montagebeispiel



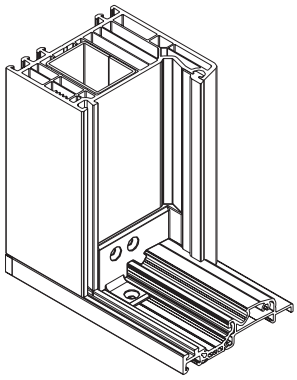
Falzeckverbinder
32,9 x 56,5 mm

- für Blendrahmen und T-Profile (AD)
- Fräsung erforderlich
- Ausführung Zinkdruckguss silber

Artikel-Nr.	Zubehör	
106.361	104.460	Bodenschwelle



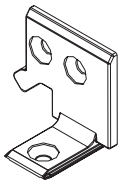
Montagebeispiel



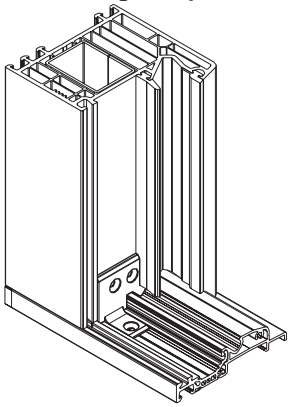
Falzeckverbinder
32,9 x 36 mm

- für Blendrahmen und T-Profile (MD)
- Fräsung erforderlich
- Ausführung Zinkdruckguss silber

Artikel-Nr.	Zubehör	
106.364	104.460	Bodenschwelle



Montagebeispiel



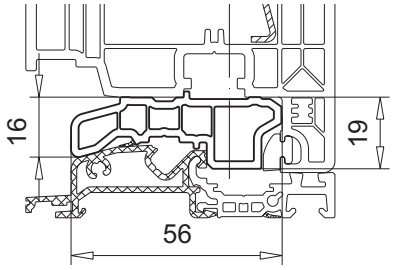
3

M.1:2 | Folierung: keine Kennzeichnung = ohne | ——— = beidseitig | ------- = einseitig | * = auf Anfrage
Ausführung: E6/EV1 = silber eloxiert | E6/C34 = braun eloxiert | kunststoffpulverbeschichtet | – · · – · · – = roh/Sichtfläche

Aufbauprofil
19 x 56,5 mm

- für Festteil mit Flügel (AD und MD)
- Ausführung PVC lichtgrau und schwarz

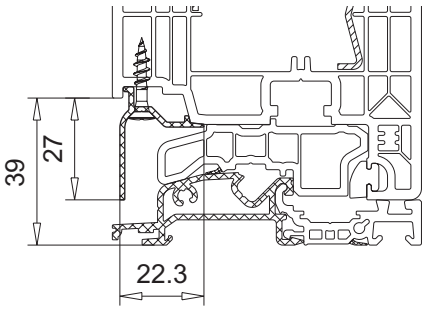
Artikel-Nr.	Zubehör	
104.449	104.460	Bodenschwelle



Abdeckprofil
30 x 22,3 mm

- für Festteil mit Flügel (AD und MD)
- vorgestanzt
- Ausführung Aluminium silber eloxiert, weiß und schwarz

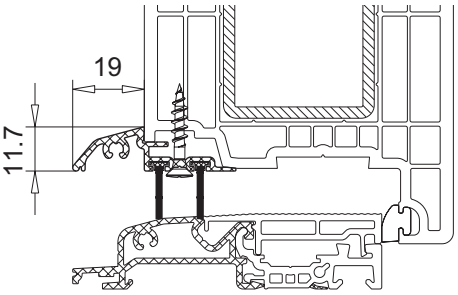
Artikel-Nr.	Zubehör	
104.461		



Wetterschenkel
11,7 x 43,3 mm

- für Flügel (AD und MD)
- vorgestanzt
- Ausführung Aluminium silber eloxiert, weiß und schwarz

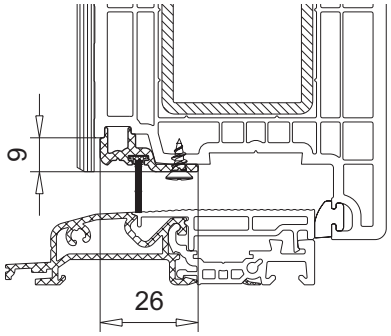
Artikel-Nr.	Zubehör	
104.463	112.378	Bürstendichtung schwarz, Nutzlänge 5 mm
	112.381	Bürstendichtung schwarz, Nutzlänge 12 mm
	109.659	Endkappe weiß, schwarz, lichtgrau
	109.675.2	Endkappe links für Stulp/Zweitflügel weiß, schwarz, lichtgrau
	109.675.3	Endkappe rechts für Stulp/Zweitflügel weiß, schwarz, lichtgrau



Wetterschenkel
11,7 x 26,0 mm

- für Haustürflügel 105.383
- Ausführung Aluminium roh

Artikel-Nr.	Zubehör	
104.462	112.381	Bürstendichtung schwarz, Nutzlänge 12 mm



M.1:2

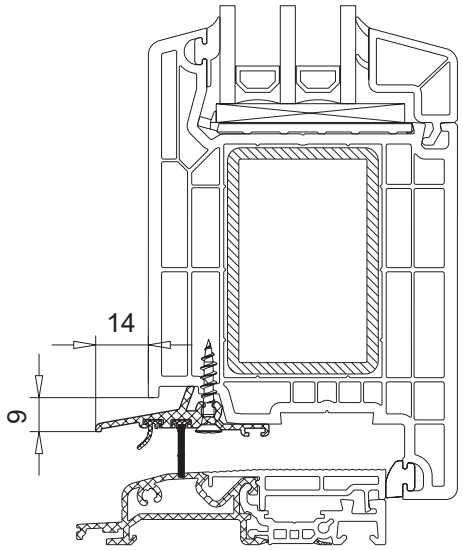
Folierung: keine Kennzeichnung = ohne; ——— = beidseitig; ------- = einseitig; * = auf Anfrage
Ausführung: E6/EV1 = silber eloxiert; E6/C34 = braun eloxiert; kunststoffpulverbeschichtet; – · · – · · – = roh/Sichtfläche

© VEKA AG

Wetterschenkel
13,2 x 46 mm

- für Flügel (AD und MD)
- für Haustürflügel 105.380, 105.381
- für Ausführung mit Aluminium-Vorsatzblende
- vorgestanzt
- Ausführung Aluminium silber eloxiert, weiß und schwarz

Artikel-Nr.	Zubehör	
104.387	**112.165**	Bürstendichtung schwarz, Nutzlänge 9 mm
	112.381	Bürstendichtung schwarz, Nutzlänge 12 mm
	112.490	Dichtung schwarz
	109.086.2	Endkappe links weiß, schwarz, lichtgrau für Elementausführung weiß und foliert
	109.086.3	Endkappe rechts weiß, schwarz, lichtgrau für Elementausführung weiß und foliert
	109.087.2	Endkappe links weiß, schwarz, lichtgrau für Elementausführung mit Aluminium-Vorsatz-blende
	109.087.3	Endkappe rechts weiß, schwarz, lichtgrau für Elementausführung mit Aluminium-Vorsatz-blende
	109.088.2	Endkappe links für Stulp/Zweitflügel weiß, schwarz, lichtgrau für Elementausführung weiß, foliert, mit Alumini-um-Vorsatzblende
	109.088.3	Endkappe rechts für Stulp/Zweitflügel weiß, schwarz, lichtgrau für Elementausführung weiß, foliert, mit Alumini-um-Vorsatzblende



3

M.1:2

Folierung:	*keine Kennzeichnung = ohne*	*——— = beidseitig*	*------- = einseitig*	** = auf Anfrage*
Ausführung:	*E6/EV1 = silber eloxiert*	*E6/C34 = braun eloxiert*	*kunststoffpulverbeschichtet*	*– · · – · · – = roh/Sichtfläche*

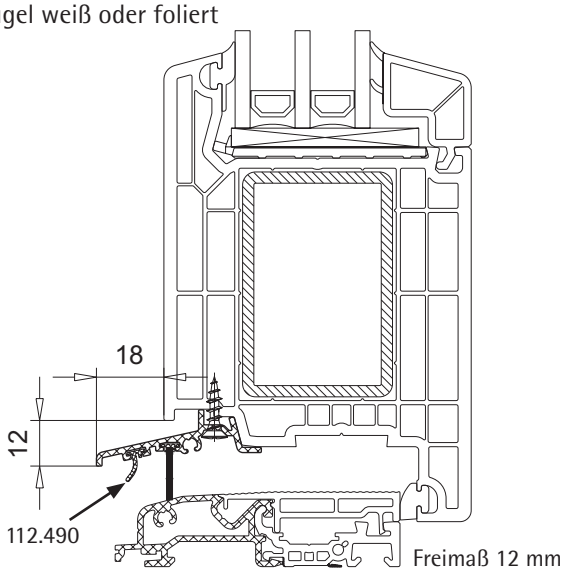
© VEKA AG

Wetterschenkel
15 x 46 mm

- für Flügel (AD und MD)
- für Haustürflügel 105.380, 105.381 und 105.383
- für Flügel inkl. Aluminium-Vorsatzblende
- vorgestanzt
- Ausführung Aluminium silber eloxiert, weiß und schwarz

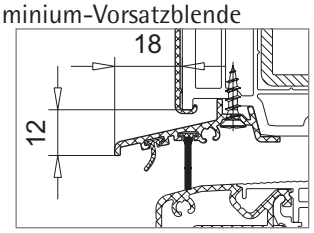
Artikel-Nr.	Zubehör	
104.531	**112.165**	Bürstendichtung schwarz, Freimaß 10 mm
	112.381	Bürstendichtung schwarz, Freimaß 12 mm
	112.490	Dichtung schwarz
	109.127.2	Endkappe links weiß, schwarz, lichtgrau
	109.127.3	Endkappe rechts weiß, schwarz, lichtgrau
	109.128.2	Endkappe links weiß, schwarz, lichtgrau
	109.128.3	Endkappe rechts weiß, schwarz, lichtgrau
	109.245.2	Endkappe links weiß, schwarz, lichtgrau
	109.245.3	Endkappe rechts für weiß, schwarz, lichtgrau
	109.129.2	Endkappe links für Stulp/Zweitflügel weiß, schwarz, lichtgrau
	109.129.3	Endkappe rechts für Stulp/Zweitflügel weiß, schwarz, lichtgrau

Flügel weiß oder foliert



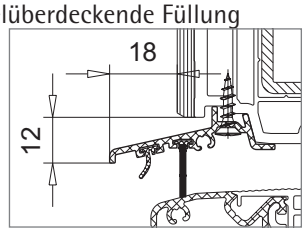
Endkappe 109.127.2 und 109.127.3

Flügel inkl. Aluminium-Vorsatzblende



Endkappe 109.128.2 und 109.128.3

Flügel für flügelüberdeckende Füllung



Endkappe 109.245.2 und 109.245.3

M.1:2

Folierung:	*keine Kennzeichnung = ohne*	*——— = beidseitig*	*------- = einseitig*	** = auf Anfrage*
Ausführung:	*E6/EV1 = silber eloxiert*	*E6/C34 = braun eloxiert*	*kunststoffpulverbeschichtet*	*– · · – · · – = roh/Sichtfläche*

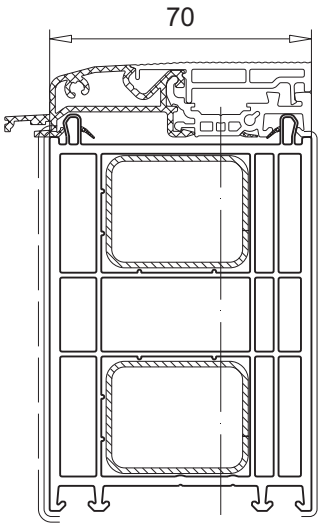
© VEKA AG

Anschluss unten an Bodenschwelle 104.460

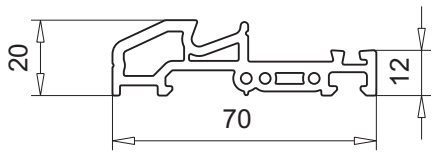
- wahlweise einsetzbar
- detaillierte Informationen siehe Kapitel 6

optionales Zubehör

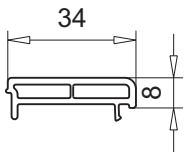
114.200	Verbreiterung 15 x 70 mm
114.201	Verbreiterung 30 x 70 mm
114.202	Verbreiterung 45 x 70 mm
114.203	Verbreiterung 100 x 70 mm
109.660	Balkonanschlussprofil 100 x 70 mm



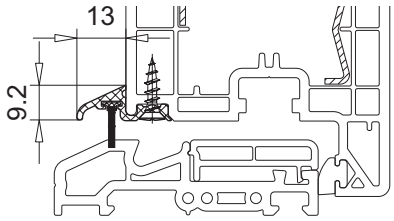
© VEKA AG



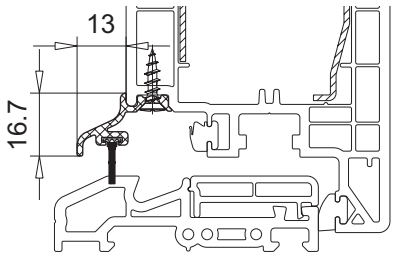
104.235
Bodenschwelle für Dreh-Kipptür (AD und MD Systeme)



104.236
Deckel für Dreh-Kipptür (AD und MD Systeme)

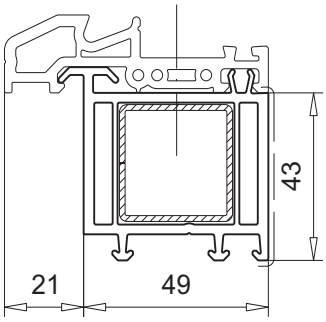


104.237
Wetterschenkel für Dreh-Kipptür (AD Systeme)



104.241
Wetterschenkel für Dreh-Kipptür (MD Systeme)

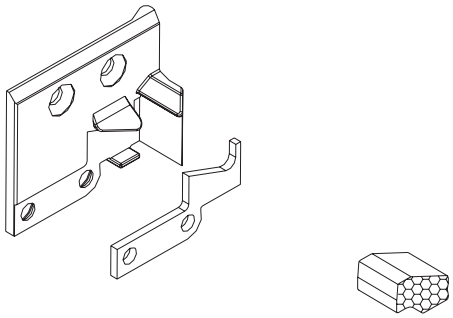
Untere Anschlussvarianten



109.445	Balkonanschlussprofil 43 x 49 mm
109.437	Balkonanschlussprofil 100 x 49 mm
109.569	Balkonanschlussprofil 130 x 49 mm

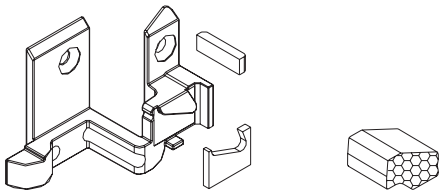
© VEKA AG

Verbinderset für 70 mm AD Systeme



106.080
Verbinderset (1 Paar) bestehend aus:
- 106.077.1 Schwellenhalter inkl. Dichtplatte (1xL/1xR)
- 106.079 Dichtstopfen (2x)

Verbinderset für 70 mm MD Systeme



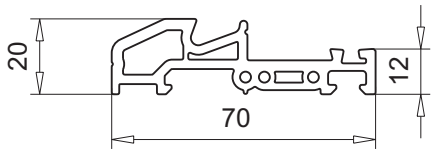
106.103
Verbinderset (1 Paar) bestehend aus:
- 106.100.1 Schwellenhalter inkl. Dichtplatte (1xL/1xR)
- 106.079 Dichtstopfen (2x)
- 106.102 Füllstück (2x)

© VEKA AG

Bodenschwelle
20 x 70 mm

- für Dreh-Kipptür (AD und MD)
- Ausführung PVC lichtgrau und schwarz

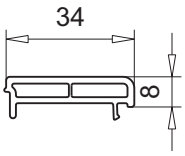
Artikel-Nr.	Zubehör	
104.235	104.236	Deckel



Deckel
8 x 34 mm

- für Dreh-Kipptür (AD und MD)
- Ausführung PVC lichtgrau und schwarz

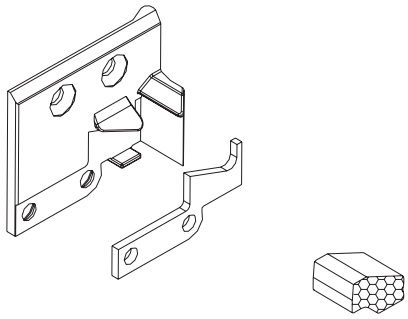
Artikel-Nr.	Zubehör	
104.236	104.235	Bodenschwelle



Verbinderset

- für Blendrahmen (AD)
- paarweise

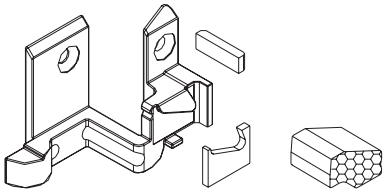
Artikel-Nr.	bestehend aus	
106.080	106.077.1	Verbinder inkl. aufgeklebter Dichtplatte (1xL/1xR)
	106.079	Dichtstopfen für Bodenschwelle (2x)



Verbinderset

- für Blendrahmen (MD)
- paarweise

Artikel-Nr.	bestehend aus	
106.103	106.100.1	Verbinder inkl. aufgeklebter Dichtplatte (1xL/1xR)
	106.079	Dichtstopfen für Bodenschwelle (2x)
	106.102	Füllstück für Blendrahmen (2x)



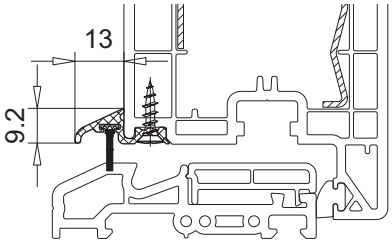
M.1:2 | *Folierung:* | *keine Kennzeichnung = ohne* | *——— = beidseitig* | *------- = einseitig* | ** = auf Anfrage*
Ausführung: | *E6/EV1 = silber eloxiert* | *E6/C34 = braun eloxiert* | *kunststoffpulverbeschichtet* | *– · · – · · – = roh/Sichtfläche*

© VEKA AG

Wetterschenkel
9,2 x 25,1 mm

- für Dreh-Kipptür (AD)
- Ausführung Aluminium E6/EV1, weiß und braun

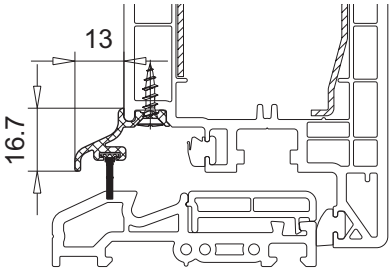
Artikel-Nr.	Zubehör	
104.237	112.165	Bürstendichtung schwarz



Wetterschenkel
16,7 x 25,1 mm

- für Dreh-Kipptür (MD)
- Ausführung Aluminium E6/EV1, weiß und braun

Artikel-Nr.	Zubehör	
104.241	112.165	Bürstendichtung schwarz

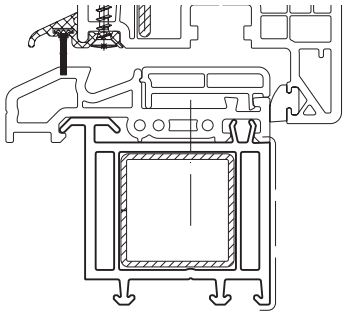


Anschluss unten an Bodenschwelle 104.235

- wahlweise einsetzbar
- detaillierte Informationen siehe Kapitel 6

optionales Zubehör

109.445	Balkonanschlussprofil 43 x 49 mm
109.437	Balkonanschlussprofil 100 x 49 mm
109.569	Balkonanschlussprofil 130 x 49 mm



3

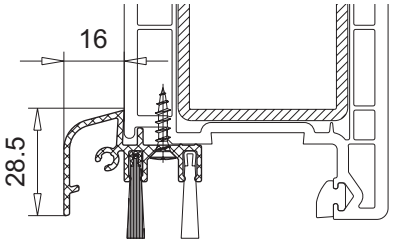
M.1:2

Folierung:	*keine Kennzeichnung = ohne*	*——— = beidseitig*	*------- = einseitig*	** = auf Anfrage*
Ausführung:	*E6/EV1 = silber eloxiert*	*E6/C34 = braun eloxiert*	*kunststoffpulverbeschichtet*	*– · · – · · – = roh/Sichtfläche*

Wetterschenkel
9,2 x 25,1 mm

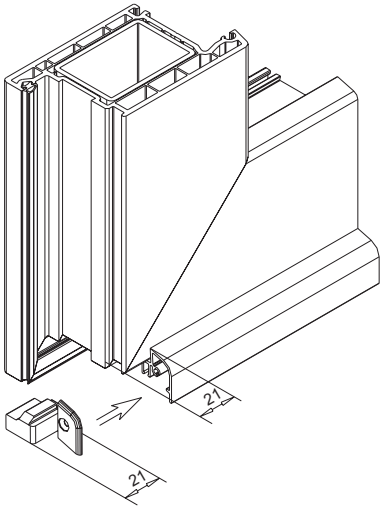
- für Haustür 70 mm AD
- Ausführung Aluminium roh, weiß und schwarz

Artikel-Nr.	Zubehör	
104.153	109.512	Endkappe schwarz
	140.315	Bürstendichtung schwarz



Montagebeispiel

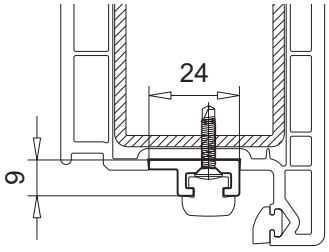
- Endkappe



Dichtungsaufnahmeprofil
9,5 x 24 mm

- für Haustür 70 mm (AD)
- inkl. Klebeband
- vorgelocht
- Ausführung PVC schwarz

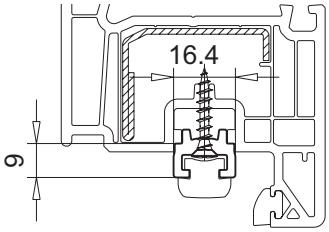
Artikel-Nr.	Zubehör	
104.128	112.026	Haustürdichtung schwarz



Dichtungsaufnahmeprofil
9,5 x 16,4 mm

- für Nebeneingangstür 70 mm (AD)
- vorgelocht
- Ausführung PVC schwarz

Artikel-Nr.	Zubehör	
104.129	112.026	Haustürdichtung schwarz



© VEKA AG

Glasleisten, Dichtungen


Glasleisten

Allgemeines zu Glasleisten ---------- 4.2
Glasleisten-Übersichten ---------- 4.3
- 70 mm Systeme ---------- 4.3
- 76 mm und 82 mm Systeme ---------- 4.7

Einlegeleiste für Festverglasung, MD ---------- 4.9
Sonderglasleiste ---------- 4.10
Haltewinkel für Einbruchhemmung ---------- 4.11

Dichtungen

Artikelliste Dichtungen ---------- 4.12
Systemdichtungen ---------- 4.18
- 70 mm Systeme ---------- 4.18
- 76 mm Systeme ---------- 4.22
- 82 mm Systeme ---------- 4.26
- Sonderdichtungen ---------- 4.29



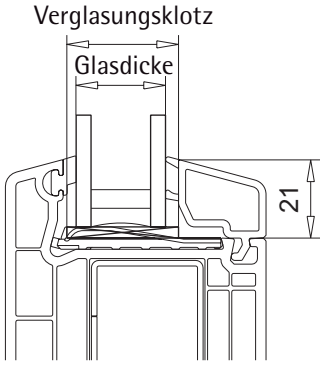
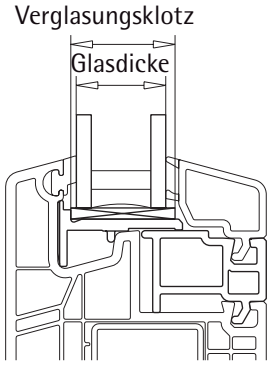
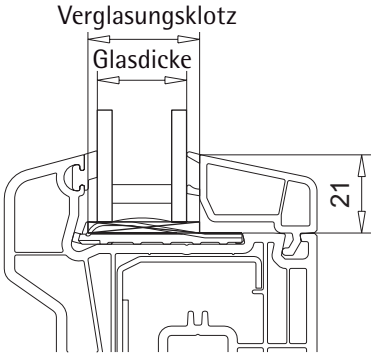
Info

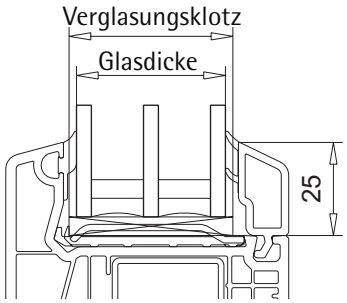
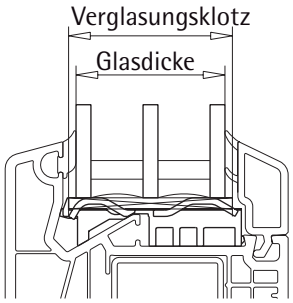
Aufsteigend nach Verglasungsdicke sind in den nachfolgenden Übersichten alle Glasleisten aufgeführt.

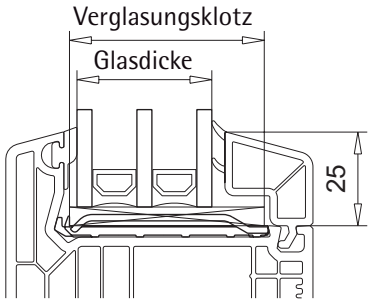
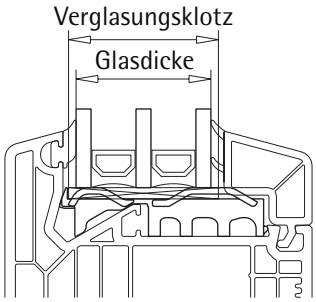
Der erste Teil beinhaltet die Glasleisten mit einer Höhe von 21 mm, konzipiert für alle 70 mm Systeme. Es ist darauf zu achten, dass mit dem Flügel 103.328 größere Verglasungsdicken eingesetzt werden können.

In der Glasleisten-Übersicht ab Seite 4.7 sind die Glasleisten mit einer Höhe von 25 mm abgebildet, passend für die 76 mm und 82 mm Systeme.

Angaben zu Farben (Folien, Trägermaterial, Dichtungen) sowie Lieferzeiten und Verpackungseinheiten sind der VEKA Dekorfolien-Matrix oder dem VEKA Online-Bestellportal zu entnehmen.

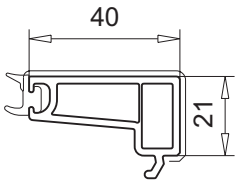
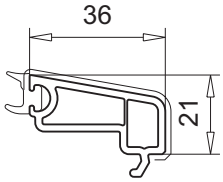
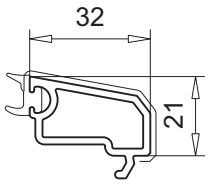
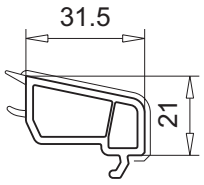
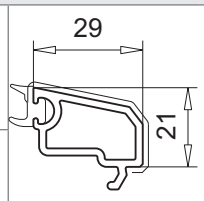
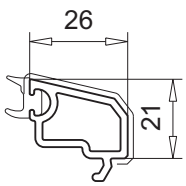
SOFTLINE 70 AD/MD	SOFTLINE 70 MD Festverglasung	SOFTLINE 70 AD 103.328
		

SOFTLINE 76 AD/MD	SOFTLINE 76 MD Festverglasung
	

SOFTLINE 82 AD/MD	SOFTLINE 82 MD Festverglasung
	

© VEKA AG

Glasleistenhöhe 21 mm

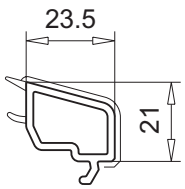
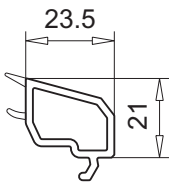
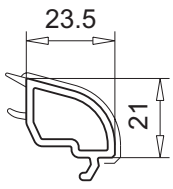
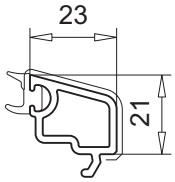
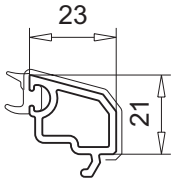
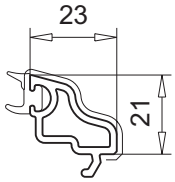
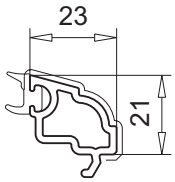
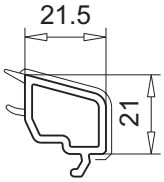
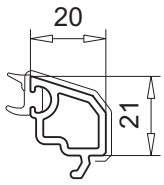
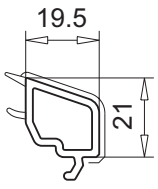
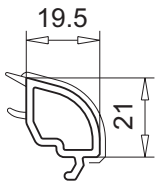
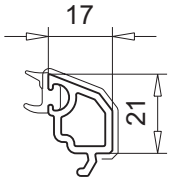
Verglasungs-dicke [mm]	für	Glasleiste	Ausführung
6[1] 7 8	70 mm Systeme	 107.223	▪ mit Dichtung ▪ Ausführung weiß und foliert
14 15 16	103.328		
10 11 12	70 mm Systeme	 107.123*	▪ mit Dichtung ▪ Ausführung weiß und foliert
18 19 20	103.328		
14 15 16	70 mm Systeme [2]	 107.205*	▪ mit Dichtung ▪ Ausführung weiß und foliert
22 23 24	103.328		
16	70 mm Systeme [2]	 107.212*	▪ mit Dichtung ▪ Ausführung weiß und foliert
24	103.328		
17 18 19	70 mm Systeme [2]	 107.206*	▪ mit Dichtung ▪ Ausführung weiß und foliert
25 26 27	103.328		
20 21 22	70 mm Systeme [2]	 107.207	▪ mit Dichtung ▪ Ausführung weiß und foliert
28 29 30	103.328		

[1] *Sonderverglasung mit Verglasungsdicke 4 mm bei Verwendung der Verglasungsdichtung 112.053 als Außendichtung im Blendrahmen, Flügel oder T-Profil möglich.*

[2] *Glasleiste nicht für Festverglasung mit 70 mm MD geeignet.*

M.1:2 | *Folierung: keine Kennzeichnung = ohne ——— = mit * = auf Anfrage*

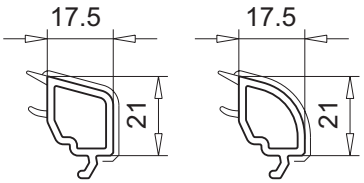
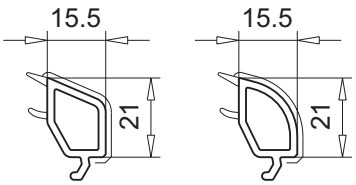
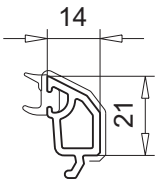
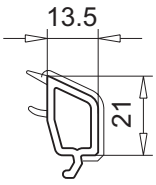
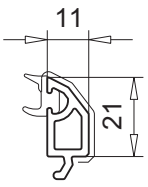
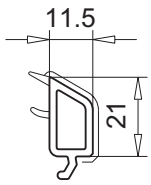
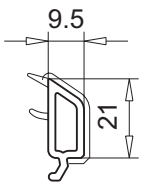
Glasleistenhöhe 21 mm

Verglasungs-dicke [mm]	für	Glasleiste	Ausführung
24	70 mm Systeme	 107.214  107.244  107.235	▪ mit Dichtung ▪ Ausführung weiß und foliert
32	103.328		
23 24 25	70 mm Systeme	 107.210  107.200  107.211*	▪ mit Dichtung ▪ Ausführung weiß und foliert
31 32 33	103.328	 107.124*	
26	70 mm Systeme	 107.224*	▪ mit Dichtung ▪ Ausführung weiß und foliert
34	103.328		
26 27 28	70 mm Systeme	 107.201	▪ mit Dichtung ▪ Ausführung weiß und foliert
34 35 36	103.328		
28	70 mm Systeme	 107.215  107.236	▪ mit Dichtung ▪ Ausführung weiß und foliert
36	103.328		
29 30 31	70 mm Systeme	 107.202	▪ mit Dichtung ▪ Ausführung weiß und foliert
37 38 39	103.328		

M.1:2 | *Folierung: keine Kennzeichnung = ohne ——— = mit * = auf Anfrage*

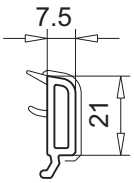
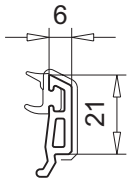
© VEKA AG

Glasleistenhöhe 21 mm

Verglasungs-dicke [mm]	für	Glasleiste	Ausführung
30	70 mm Systeme	 107.229 107.237	▪ mit Dichtung ▪ Ausführung weiß und foliert
38	103.328		
32	70 mm Systeme	 107.217 107.238	▪ mit Dichtung ▪ Ausführung weiß und foliert
40	103.328		
32 33 34	70 mm Systeme	 107.203	▪ mit Dichtung ▪ Ausführung weiß und foliert
40 41 42	103.328		
34	70 mm Systeme	 107.259*	▪ mit Dichtung ▪ Ausführung weiß und foliert
42	103.328		
35 36 37	70 mm Systeme	 107.204	▪ mit Dichtung ▪ Ausführung weiß und foliert
43 44 45	103.328		
36	70 mm Systeme	 107.218	▪ mit Dichtung ▪ Ausführung weiß und foliert
44	103.328		
38	70 mm Systeme	 107.258*	▪ mit Dichtung ▪ Ausführung weiß und foliert
46	103.328		

M.1:2 | *Folierung: keine Kennzeichnung = ohne ——— = mit * = auf Anfrage*

Glasleistenhöhe 21 mm

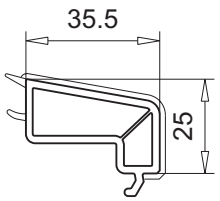
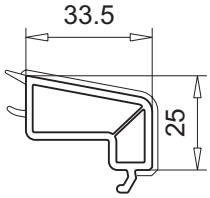
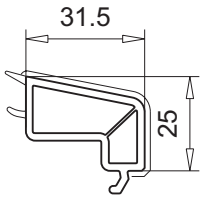
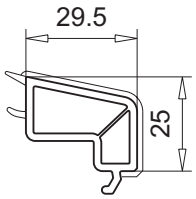
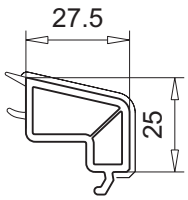
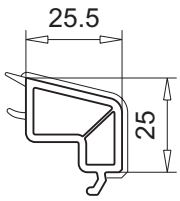
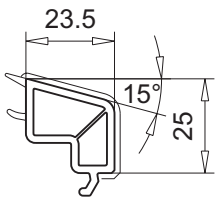
Verglasungs-dicke [mm]	für	Glasleiste	Ausführung
40	70 mm Systeme	 107.228*	▪ mit Dichtung ▪ Ausführung weiß und foliert
48	103.328		
40 41 42	70 mm Systeme	 107.208	▪ mit Dichtung ▪ Ausführung weiß und foliert
48 49 50	103.328		

4

M.1:2 | *Folierung: keine Kennzeichnung = ohne ——— = mit * = auf Anfrage*

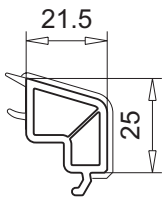
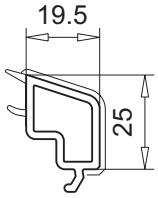
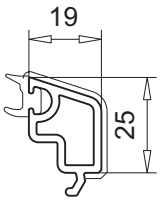
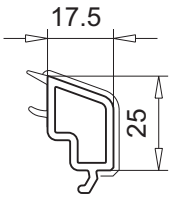
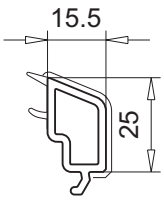
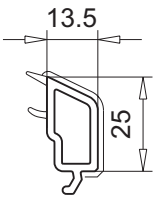
© VEKA AG

Glasleistenhöhe 25 mm

Verglasungs-dicke [mm]	für	Glasleiste	Ausführung
18	76 mm Systeme	 107.271	▪ mit Dichtung ▪ Ausführung weiß und foliert
24	82 mm Systeme		
20	76 mm Systeme	 107.272	▪ mit Dichtung ▪ Ausführung weiß und foliert
26	82 mm Systeme		
22	76 mm Systeme	 107.270	▪ mit Dichtung ▪ Ausführung weiß und foliert
28	82 mm Systeme		
24	76 mm Systeme	 107.273	▪ mit Dichtung ▪ Ausführung weiß und foliert
30	82 mm Systeme		
26	76 mm Systeme	 107.269	▪ mit Dichtung ▪ Ausführung weiß und foliert
32	82 mm Systeme		
28	76 mm Systeme	 107.274	▪ mit Dichtung ▪ Ausführung weiß und foliert
34	82 mm Systeme		
30	76 mm Systeme	 107.268	▪ mit Dichtung ▪ Ausführung weiß und foliert
36	82 mm Systeme		

M.1:2 | *Folierung: keine Kennzeichnung = ohne ——— = mit * = auf Anfrage*

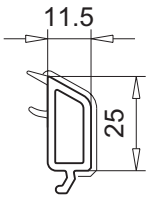
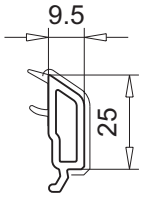
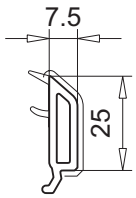
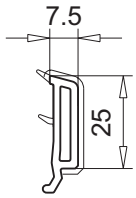
Glasleistenhöhe 25 mm

Verglasungs-dicke [mm]	für	Glasleiste	Ausführung
32	76 mm Systeme	 107.267	▪ mit Dichtung ▪ Ausführung weiß und foliert
38	82 mm Systeme		
34	76 mm Systeme	 107.266	▪ mit Dichtung ▪ Ausführung weiß und foliert
40	82 mm Systeme		
33 34 35	76 mm Systeme	 107.277*	▪ mit Dichtung ▪ Ausführung weiß und foliert
39 40 41	82 mm Systeme		
36	76 mm Systeme	 107.265	▪ mit Dichtung ▪ Ausführung weiß und foliert
42	82 mm Systeme		
38	76 mm Systeme	 107.264	▪ mit Dichtung ▪ Ausführung weiß und foliert
44	82 mm Systeme		
40	76 mm Systeme	 107.263	▪ mit Dichtung ▪ Ausführung weiß und foliert
46	82 mm Systeme		

M.1:2 | *Folierung: keine Kennzeichnung = ohne ——— = mit * = auf Anfrage*

© VEKA AG

Glasleistenhöhe 25 mm

Verglasungs-dicke [mm]	für	Glasleiste	Ausführung
42	76 mm Systeme	 107.262	▪ mit Dichtung ▪ Ausführung weiß und foliert
48	82 mm Systeme		
44	76 mm Systeme	 107.261	▪ mit Dichtung ▪ Ausführung weiß und foliert
50	82 mm Systeme		
46	76 mm Systeme	 107.260	▪ mit Dichtung ▪ Ausführung weiß und foliert
52	82 mm Systeme		
48	76 mm Systeme	 107.278	▪ mit Dichtung ▪ Ausführung weiß und foliert
54	82 mm Systeme		

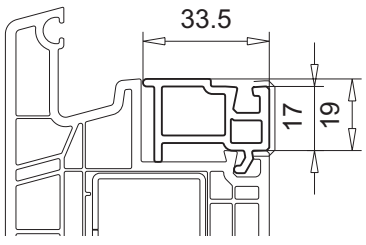
Info

Die Verglasungsdicke bei Festverglasungen mit Einlegeleiste ist analog der Glasleistenübersicht.

Einlegeleiste 33,5 x 19 mm

- für SOFTLINE 70 MD
- Ausführung weiß und foliert

Artikel-Nr.	Zubehör	
109.476	109.559	Glasfalzeinlage grau

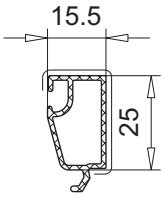


M.1:2 | *Folierung:* keine Kennzeichnung = ohne ——— = mit * = auf Anfrage
Ausführung: E6/EV1 = silber eloxiert E6/C34 = braun eloxiert kunststoffpulverbeschichtet

Sonderglasleiste aus Aluminium

Info

Die Glasleiste 104.470 aus Aluminium wird bei nicht-transparenten Verglasungen (Füllungen) verwendet und kann in den Systemen 70 mm, 76 mm und 82 mm eingesetzt werden.

Verglasungs-dicke [mm]	für	Glasleiste	Ausführung	Dichtung	
32	70 mm Systeme	 104.470	▪ ohne Dichtung ▪ Ausführung weiß und Folie auf Anfrage	▪ Dichtung der tatsächlichen Füllungsdicke anpassen	
38	76 mm Systeme			z.B. 112.001 	z.B. 112.050 
44	82 mm Systeme				

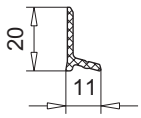
4

M.1:2 | *Folierung: keine Kennzeichnung = ohne ——— = mit * = auf Anfrage*

© VEKA AG

Haltewinkel für Einbruchhemmung
20 x 11 mm

- Ausführung Aluminium roh

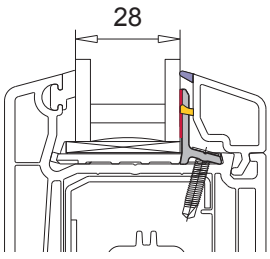
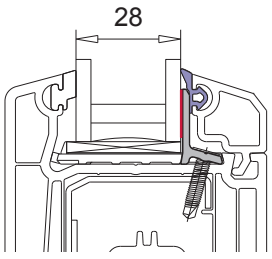
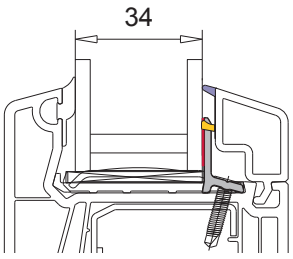
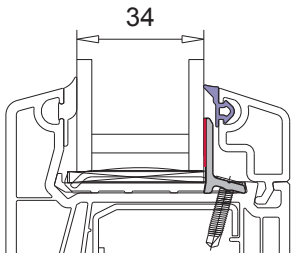
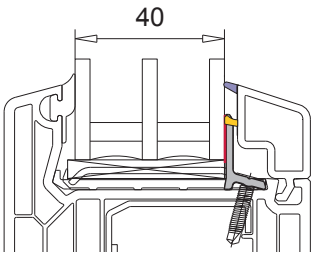
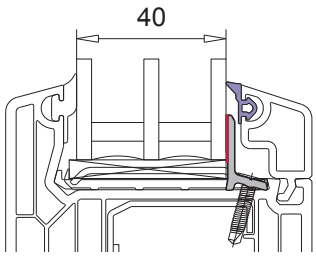


Artikel-Nr.	Zubehör	
104.209	112.261	Dichtung für Glasleiste
		doppelseitiges Klebeband

Verglasungsdicke bei Verwendung des Haltewinkels 104.209

Bitte beachten!

In Verbindung mit dem Haltewinkel 104.209 muss bei Glasleisten mit Dichtungsaufnahmenut ein Dichtungsaustausch mit 112.261 erfolgen. Bei Glasleisten mit anextrudierter Dichtung ist das Entfernen der unteren Dichtlippe erforderlich. Als Kratzschutz muss zwischen Haltewinkel und innerer Scheibe z.B. doppelseitiges Klebeband angebracht werden.
Der Haltewinkel kann nicht im Flügel 103.328 (SOFTLINE 70 AD) eingesetzt werden.

Verglasungsdicke [mm]	für	Glasleisten	
		mit anextrudierten Dichtlippen	mit Dichtungsaufnahmenut
max. 28	70 mm Systeme	 107.215 inkl. Dichtung	 107.201 mit Dichtung 112.261
max. 34	76 mm Systeme	 107.266 inkl. Dichtung	 107.277 mit Dichtung 112.261
max. 40	82 mm Systeme	 107.266 inkl. Dichtung	 107.277 mit Dichtung 112.261

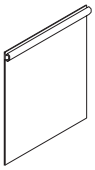
Alternative Lösungen für Einbruchhemmung	
- Falzgrundverklebung - Verklebung der Glasleiste	Entsprechende Komponenten mit dazugehöriger Verarbeitung sind aufgrund der zahlreichen Möglichkeiten im Bedarfsfall zu erfragen.

© VEKA AG

Info

Dichtungsfarben:

- silbergrau (ähnlich RAL 7001)
- schwarz (ähnlich RAL 9005)
- caramel (ähnlich RAL 8024)

Art.-Nr.	Abbildung	Beschreibung	Werkstoff	Ausführung	m/Rolle
112.001		Faltdichtung ▪ Spaltmaß 2,5 mm ▪ Handeinzug	EPDM	schwarz grau	500
112.006		Rollladenführungsdichtung ▪ Spaltmaß 5,5 mm ▪ Handeinzug	EPDM	schwarz	200
112.007		Bürstendichtung für Zusatzprofile ▪ ca. 9 mm ▪ Handeinzug	PP	schwarz	175
112.011		Streifenbürste für 119.198, 119.399 ▪ Handeinzug		schwarz	2,5
Set 112.017.x		- 112.016.0 Dichtungs-Set für Gr. 30, 35 - 112.016.1 Dichtungs-Set für Gr. 40, 50 - 112.016.2 Dichtungs-Set für Gr. 65		schwarz, grau schwarz, grau schwarz, grau	1 Set 1 Set 1 Set
Set 112.018.x		- 112.015.0 Dichtungs-Set für Gr. 30, 35 - 112.015.1 Dichtungs-Set für Gr. 40, 50 - 112.015.2 Dichtungs-Set für Gr. 65		schwarz, grau schwarz, grau schwarz, grau	1 Set 1 Set 1 Set
112.022		Faltdichtung ▪ Spaltmaß 2,0 mm ▪ Handeinzug	EPDM	schwarz grau	400
112.026		Haustürdichtung für 104.128, 104.129 ▪ Handeinzug	EPDM	schwarz	30
112.028		Dichtungsbahn ▪ 1 mm dick ▪ 250 mm lang ▪ mit Kederprofil ▪ Handeinzug	EPDM	schwarz	25
112.030		Blendrahmen-, Verglasungs- und Flügel-überschlagdichtung ▪ Spaltmaß 2,5-4,5 mm ▪ Handeinzug	EPDM	schwarz grau caramel	400
112.050		Glasleistendichtung ▪ Spaltmaß 3,0-5,0 mm ▪ Handeinzug	EPDM	schwarz grau caramel	300
112.052		Glasleistendichtung ▪ Spaltmaß 3,0-5,0 mm ▪ werkseitig eingezogen	EPDM	schwarz grau caramel	- nicht separat erhältlich
112.053		Verglasungsdichtung ▪ Spaltmaß 5,5 mm ▪ Handeinzug	EPDM	schwarz grau caramel	300
112.164		Bürstendichtung ▪ mit Mittelsteg ▪ ca. 7 mm ▪ Handeinzug	PP	schwarz	200

© VEKA AG

Art.-Nr.	Abbildung	Beschreibung	Werkstoff	Ausführung	m/Rolle
112.165		Bürstendichtung ▪ mit Mittelsteg ▪ ca. 12 mm ▪ Handeinzug	PP	schwarz	30
112.181		Dichtung ▪ Spaltmaß 4,0-5,5 mm ▪ Handeinzug	EPDM	schwarz grau caramel	200
112.253		Blendrahmen- und Verglasungsdichtung ▪ Spaltmaß 3,5 mm ▪ Handeinzug ▪ Gehrungsschere 146.003.100.00 verwenden Dichtung für Zusatzprofile ▪ Handeinzug	EPDM	schwarz grau caramel	400
112.254		Flügelüberschlagdichtung ▪ Spaltmaß 4,5 mm ▪ Handeinzug Dichtung für Zusatzprofile ▪ Handeinzug	EPDM	schwarz grau caramel	400
112.257		Blendrahmendichtung für DANLINE 70 ▪ Spaltmaß 3,5-5,5 mm ▪ Handeinzug	EPDM	schwarz grau	200
112.261		Dichtung für Glasleisten bei Einsatz von 104.209 ▪ Spaltmaß 3,0-5,0 mm ▪ Handeinzug	EPDM	schwarz grau	200
112.269		Dichtung ▪ Spaltmaß 1,0-1,5 mm ▪ Handeinzug	EPDM	schwarz grau caramel	300
112.300		Fülldichtung ▪ Spaltmaß 0,6 mm ▪ Handeinzug	EPDM	schwarz grau caramel	500
112.303		Blendrahmendichtung ▪ Spaltmaß 3,5 mm ▪ werkseitig einextrudiert	PVC-P	schwarz grau caramel	- nicht separat erhältlich
112.308		Rollladenführungsdichtung ▪ Spaltmaß 2,5 mm ▪ werkseitig einextrudiert	PVC-P	schwarz grau caramel	- nicht separat erhältlich
112.312		Glasleistendichtung ▪ Spaltmaß 3,5 mm ▪ werkseitig anextrudiert	PVC-P	schwarz grau caramel	- nicht separat erhältlich
112.319		Rollladenführungsdichtung ▪ Spaltmaß 2,5 mm ▪ Handeinzug	EPDM	schwarz grau	100
112.323		Verglasungsdichtung ▪ Spaltmaß 3,5 mm ▪ werkseitig einextrudiert	PVC-P	schwarz grau caramel	- nicht separat erhältlich
112.324		Flügelüberschlagdichtung ▪ Spaltmaß 4,5 mm ▪ werkseitig einextrudiert	PVC-P	schwarz grau caramel	- nicht separat erhältlich
112.329		Dichtung für Zusatzprofile ▪ Handeinzug	TPE	schwarz	300
112.331		Blendrahmen- und Flügelüberschlagdichtung ▪ Spaltmaß 4,5-6,5 mm ▪ Handeinzug	EPDM	schwarz grau caramel	200

Art.-Nr.	Abbildung	Beschreibung	Werkstoff	Ausführung	m/Rolle
112.336		Mitteldichtung für Flügel ▪ Spaltmaß 4,5 mm ▪ Handeinzug	EPDM	schwarz grau caramel	400
112.337		Rollladenführungsdichtung für 108.128, 108.129 ▪ Handeinzug	PVC-P	schwarz	100
112.340		Eckprofil für Fensterbankanschluss ▪ Handeinzug ▪ ohne Gewähr, nicht UV-beständig	PVC-P	weiß o.G.	132
112.341		Mitteldichtung für Blendrahmen DANLINE 70 ▪ Spaltmaß 0,8 mm ▪ Handeinzug	EPDM	schwarz grau	200
112.344		Dichtung für 105.350 ▪ Handeinzug	EPDM	schwarz	100
112.351		Dichtung für 105.334 ▪ Spaltmaß 4 mm ▪ Handeinzug	EPDM	schwarz grau	200
112.352		Dichtung für 105.340, 105.342 ▪ Spaltmaß 5 mm ▪ Handeinzug	EPDM	schwarz grau	200
112.353		Verglasungsdichtung ▪ Spaltmaß 3,5 mm ▪ werkseitig eingezogen	PVC-P	schwarz grau caramel	200
112.354		Flügelüberschlagdichtung ▪ Spaltmaß 4,5 mm ▪ werkseitig eingezogen	PVC-P	schwarz grau caramel	200
112.359		Dichtung für Aluminium-Vorsatzblenden ▪ Spaltmaß 3,5 mm ▪ Handeinzug ▪ Gehrungsschere 146.003.100.00 verwenden	EPDM	schwarz grau	400
112.363		Blendrahmendichtung ▪ Spaltmaß 3,5 mm ▪ werkseitig eingezogen	PVC-P	schwarz grau caramel	200
112.366		Rollladenführungsdichtung für 108.128, 108.129, 108.120 ▪ Handeinzug	PVC-P	schwarz grau	80
112.374		Mitteldichtung für Flügel ▪ Spaltmaß 4,5 mm ▪ werkseitig eingezogen	PVC-P	schwarz grau caramel	200
112.377		Dichtung für Aluminium-Vorsatzblenden ▪ Spaltmaß 3,5 mm ▪ Handeinzug ▪ Gehrungsschere 146.003.100.00 verwenden	EPDM	schwarz grau	300
112.378		Bürstendichtung ▪ mit Mittelsteg ▪ ca. 8 mm ▪ Handeinzug	PP	schwarz	30
112.379		Mitteldichtung für DANLINE 70 ▪ Spaltmaß 1,0 mm ▪ Handeinzug	EPDM	grau	300
112.380		Füllprofil für Schließblechnut ▪ Handeinzug	PVC-P	schwarz weiß caramel cremeweiß	400

© VEKA AG

Art.-Nr.	Abbildung	Beschreibung	Werkstoff	Ausführung	m/Rolle
112.381		Bürstendichtung ▪ mit Mittelsteg ▪ ca. 15 mm ▪ Handeinzug	PP	schwarz	30
112.390		Blendrahmen- und Verglasungsdichtung ▪ Spaltmaß 3,5 mm ▪ werkseitig einextrudiert	PVC-P	schwarz grau caramel	- nicht separat erhältlich
112.391		Mitteldichtung für Blendrahmen/T-Profil ▪ Spaltmaß 3,5 mm ▪ werkseitig einextrudiert	PVC-P	schwarz grau caramel	- nicht separat erhältlich
112.392		Mitteldichtung für Stulpprofil ▪ Spaltmaß 3,5 mm ▪ werkseitig einextrudiert	PVC-P	schwarz grau caramel	- nicht separat erhältlich
112.393		Glasleistendichtung ▪ Spaltmaß 3,5 mm ▪ werkseitig anextrudiert	PVC-P	schwarz grau caramel	- nicht separat erhältlich
112.397		Blendrahmen- und Verglasungsdichtung ▪ Spaltmaß 3,5 mm ▪ werkseitig eingezogen	PVC-P	schwarz grau caramel	150
112.398		Mitteldichtung für Blendrahmen/T-Profil ▪ Spaltmaß 3,5 mm ▪ werkseitig eingezogen	PVC-P	schwarz grau caramel	150
112.399		Mitteldichtung für Stulpprofil ▪ Spaltmaß 3,5 mm ▪ werkseitig eingezogen	PVC-P	schwarz grau caramel	150
112.420		Blendrahmen- und Verglasungsdichtung ▪ Spaltmaß 3,5 mm ▪ Handeinzug	EPDM	schwarz grau caramel	200
112.421		Mitteldichtung für Blendrahmen/T-Profil ▪ Spaltmaß 3,5 mm ▪ Handeinzug	EPDM	schwarz grau caramel	200
112.422		Mitteldichtung für Stulpprofil ▪ Spaltmaß 3,5 mm ▪ Handeinzug	EPDM	schwarz grau caramel	200
112.423		Blendrahmen- und Verglasungsdichtung ▪ Spaltmaß 3,5 mm ▪ werkseitig einextrudiert	PVC-P	schwarz grau caramel	- nicht separat erhältlich
112.424		Blendrahmen- und Verglasungsdichtung ▪ Spaltmaß 3,5 mm ▪ werkseitig eingezogen	PVC-P	schwarz grau caramel	150
112.425		Flügelüberschlagdichtung für Falt-Schiebetür ▪ Spaltmaß 5,0 mm ▪ Handeinzug	EPDM	grau	100
112.443		Dichtung für Kopfstück ▪ Handeinzug - 112.443.000.028 Länge 280 mm - 112.443.000.031 Länge 315 mm - 112.443.000.036 Länge 360 mm	PE	grau	100 Stück 100 Stück 100 Stück
112.444		Flügelüberschlagdichtung ▪ Spaltmaß 4,5 mm ▪ Handeinzug	EPDM	schwarz	30

4

Art.-Nr.	Abbildung	Beschreibung	Werkstoff	Ausführung	m/Rolle
112.445		Flügeldichtung ▪ Spaltmaß 1,2 mm ▪ werkseitig anextrudiert	PVC-P	schwarz grau	- nicht separat erhältlich
112.456		Mitteldichtung für Flügel ▪ Spaltmaß 3,5-4,5 mm ▪ Handeinzug	EPDM	schwarz grau caramel	400
112.458		Blendrahmen- und Verglasungsdichtung ▪ Spaltmaß 3,5 mm ▪ Handeinzug	EPDM	schwarz grau	300
112.460		Verglasungsdichtung ▪ Spaltmaß 6,0 mm ▪ werkseitig eingezogen	PVC-P	grau	180
112.461		Verglasungsdichtung ▪ Spaltmaß 6,0 mm ▪ Handeinzug	EPDM	grau	300
112.466		Blendrahmen- und Verglasungsdichtung ▪ Spaltmaß 6,0 mm ▪ Handeinzug ▪ Gehrungsschere 146.003.300.00 verwenden	EPDM	schwarz	300
112.468		Flügelüberschlagdichtung ▪ Spaltmaß 4,5 mm ▪ Handeinzug	EPDM	grau	400
112.475		Dichtungsband für 114.200, 114.201, 114.202, 114.203, 114.205	EPDM	schwarz	25
112.476		Dichtungsband für 114.040, 114.041, 114.042, 114.043	EPDM	schwarz	25
112.486		Dichtung für Aluminium-Vorsatzblenden ▪ Spaltmaß 1,6 mm ▪ Handeinzug	EPDM	schwarz	400
112.488		Dichtung für Zusatzprofile ▪ Handeinzug	PP/PU/PE	schwarz	250
112.489		Reparaturdichtung 105.340, 105.342 ▪ Spaltmaß 4 mm ▪ Handeinzug	EPDM	schwarz grau	30
112.490		Dichtung für Wetterschenkel 104.387, 104.531 ▪ Handeinzug	EPDM	schwarz	100
112.492		Mitteldichtung für Blendrahmen/T-Profil ▪ Spaltmaß 3,5 mm ▪ werkseitig einextrudiert	PVC-P	schwarz grau caramel	--
112.493		Blendrahmen- und Verglasungsdichtung ▪ Spaltmaß 3,5 mm ▪ werkseitig einextrudiert	PVC-P	schwarz grau caramel	--
112.494		Blendrahmen- und Verglasungsdichtung ▪ Spaltmaß 3,5 mm ▪ werkseitig einextrudiert	PVC-P	schwarz grau caramel	--
112.495		Mitteldichtung für Stulpprofil ▪ Spaltmaß 3,5 mm ▪ werkseitig einextrudiert	PVC-P	schwarz grau caramel	--
112.496		Flügelüberschlagdichtung ▪ Spaltmaß 4,5 mm ▪ werkseitig einextrudiert	PVC-P	schwarz grau caramel	--

© VEKA AG

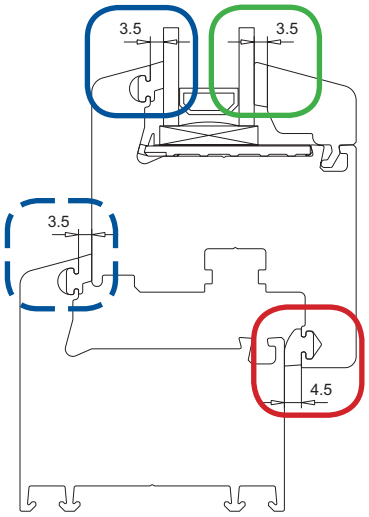
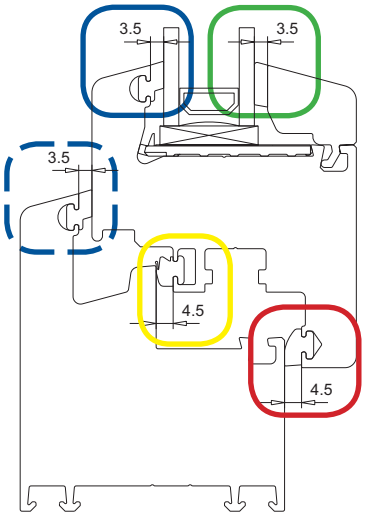
Art.-Nr.	Abbildung	Beschreibung	Werkstoff	Ausführung	m/Rolle
112.498		Mitteldichtung für Blendrahmen/T-Profil ▪ Spaltmaß 3,5 mm ▪ Handeinzug	EPDM	schwarz grau caramel	300
112.504		Dichtungsband für 114.052, 114.053, 114.054, 114.055	EPDM	schwarz	25
112.506		Dichtung für Aluminium-Vorsatzblenden ▪ Spaltmaß 1,6 mm ▪ Handeinzug	EPDM	schwarz	300

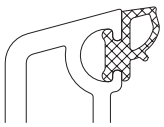
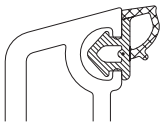
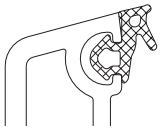
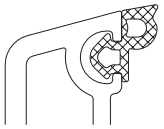
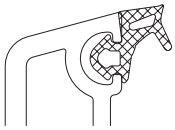
© VEKA AG

Systemdichtungen für 70 mm Systeme

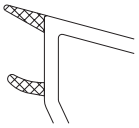
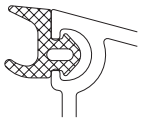
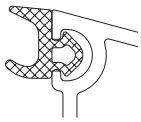
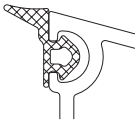
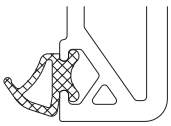
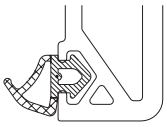
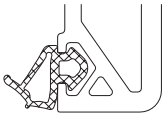
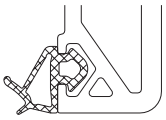
Info

VEKA Profilsysteme sind sowohl mit werkseitig eingebrachten Dichtungen aus dem verschweißbaren Werkstoff PVC-P wie auch ohne erhältlich.

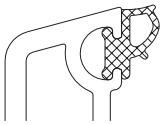
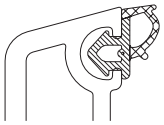
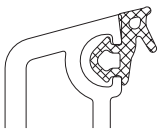
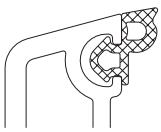
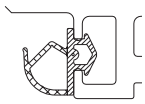
SOFTLINE 70 AD	SOFTLINE 70 MD
	

Art.-Nr.	Abbildung	Einsatzbereich	für Systeme
112.323		Verglasungsdichtung ▪ Spaltmaß 3,5 mm ▪ PVC-P schwarz, grau, caramel ▪ werkseitig einextrudiert	▪ SOFTLINE 70 AD/MD
112.353		Verglasungsdichtung ▪ Spaltmaß 3,5 mm ▪ PVC-P schwarz, grau, caramel ▪ werkseitig eingezogen	▪ SOFTLINE 70 AD/MD
112.253		Blendrahmen- und Verglasungsdichtung ▪ Spaltmaß 3,5 mm ▪ EPDM schwarz, grau, caramel ▪ Handeinzug	▪ SOFTLINE 70 AD/MD
112.458		Blendrahmen- und Verglasungsdichtung ▪ Spaltmaß 3,5 mm ▪ EPDM schwarz, grau ▪ Handeinzug	▪ SOFTLINE 70 AD/MD
112.053		Verglasungsdichtung ▪ Spaltmaß 5,5 mm ▪ EPDM schwarz, grau, caramel ▪ Handeinzug	▪ SOFTLINE 70 AD/MD

© VEKA AG

Art.-Nr.	Abbildung	Einsatzbereich	für Systeme
112.312		Glasleistendichtung ▪ Spaltmaß 3,5 mm ▪ PVC-P schwarz, grau, caramel ▪ werkseitig anextrudiert	▪ SOFTLINE 70 AD/MD
112.052		Glasleistendichtung ▪ Spaltmaß 3-5 mm ▪ EPDM schwarz, grau, caramel ▪ werkseitig eingezogen	▪ SOFTLINE 70 AD/MD
112.050		Glasleistendichtung ▪ Spaltmaß 3-5 mm ▪ EPDM schwarz, grau, caramel ▪ Handeinzug	▪ SOFTLINE 70 AD/MD
112.261		Dichtung für Glasleisten bei Einsatz von 104.209 ▪ EPDM schwarz, grau ▪ Handeinzug	▪ SOFTLINE 70 AD/MD
112.324		Flügelüberschlagdichtung ▪ Spaltmaß 4,5 mm ▪ PVC-P schwarz, grau, caramel ▪ werkseitig einextrudiert	▪ SOFTLINE 70 AD/MD
112.354		Flügelüberschlagdichtung ▪ Spaltmaß 4,5 mm ▪ PVC-P schwarz, grau, caramel ▪ werkseitig eingezogen	▪ SOFTLINE 70 AD/MD
112.254		Flügelüberschlagdichtung ▪ Spaltmaß 4,5 mm ▪ EPDM schwarz, grau, caramel ▪ Handeinzug	▪ SOFTLINE 70 AD/MD
112.468		Flügelüberschlagdichtung ▪ Spaltmaß 4,5 mm ▪ EPDM grau ▪ Handeinzug	▪ SOFTLINE 70 AD/MD

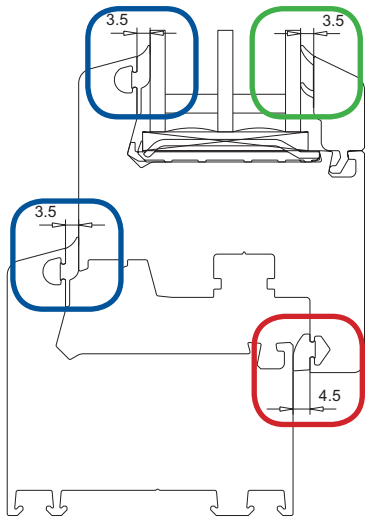
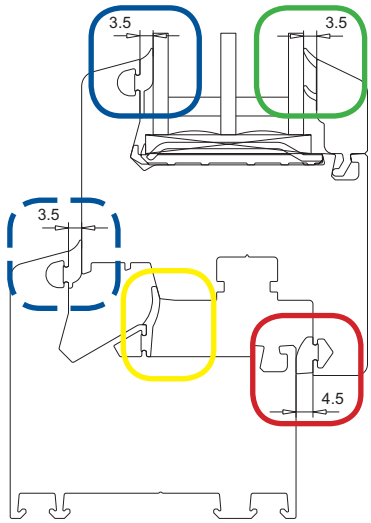
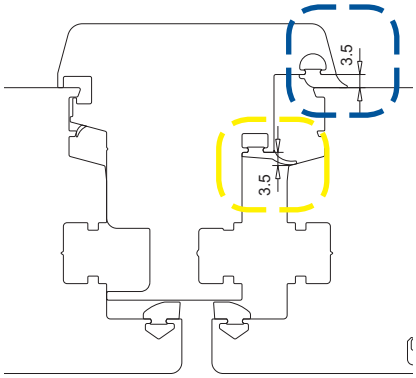
© VEKA AG

Art.-Nr.	Abbildung	Einsatzbereich	für Systeme
112.303		Blendrahmendichtung ▪ Spaltmaß 3,5 mm ▪ PVC-P schwarz, grau, caramel ▪ werkseitig einextrudiert	▪ SOFTLINE 70 AD/MD
112.363		Blendrahmendichtung ▪ Spaltmaß 3,5 mm ▪ PVC-P schwarz, grau, caramel ▪ werkseitig eingezogen	▪ SOFTLINE 70 AD/MD
112.253		Blendrahmen- und Verglasungsdichtung ▪ Spaltmaß 3,5 mm ▪ EPDM schwarz, grau, caramel ▪ Handeinzug	▪ SOFTLINE 70 AD/MD
112.458		Blendrahmen- und Verglasungsdichtung ▪ Spaltmaß 3,5 mm ▪ EPDM schwarz, grau ▪ Handeinzug	▪ SOFTLINE 70 AD/MD
112.374		Mitteldichtung ▪ Spaltmaß 4,5 mm ▪ PVC-P schwarz, grau, caramel ▪ werkseitig eingezogen	▪ SOFTLINE 70 MD
112.456		Mitteldichtung ▪ Spaltmaß 3,5-4,5 mm ▪ EPDM schwarz, grau, caramel ▪ Handeinzug	▪ SOFTLINE 70 MD

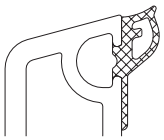
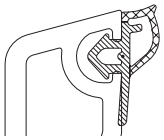
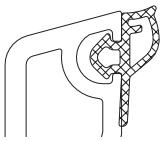
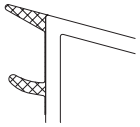
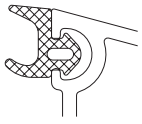
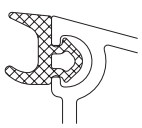
Technische Änderungen vorbehalten
Stand 12/2017 © VEKA AG

© VEKA AG

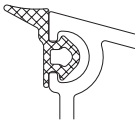
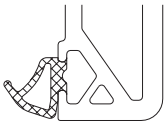
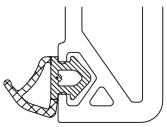
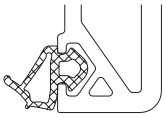
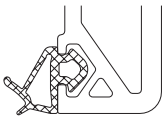
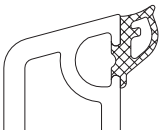
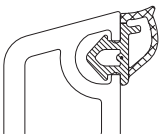
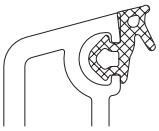
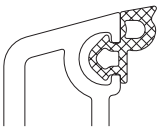
Einsatzbereiche und Eckenverarbeitung

SOFTLINE 76 AD Anschlagdichtung	SOFTLINE 76 MD Mitteldichtung	Stulpprofil für Anschlag- und Mitteldichtung
		


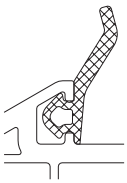
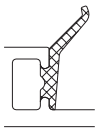
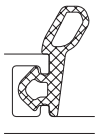
4

Art.-Nr.	Abbildung	Einsatzbereich	für Systeme
112.493		Blendrahmen- und Verglasungsdichtung ▪ Spaltmaß 3,5 mm ▪ PVC-P schwarz, grau, caramel ▪ werkseitig einextrudiert	▪ SOFTLINE 76 AD/MD
112.397		Blendrahmen- und Verglasungsdichtung ▪ Spaltmaß 3,5 mm ▪ PVC-P schwarz, grau, caramel ▪ werkseitig eingezogen	▪ SOFTLINE 76 AD/MD
112.420		Blendrahmen- und Verglasungsdichtung ▪ Spaltmaß 3,5 mm ▪ EPDM schwarz, grau, caramel ▪ Handeinzug	▪ SOFTLINE 76 AD/MD
112.393		Glasleistendichtung ▪ Spaltmaß 3,5 mm ▪ PVC-P schwarz, grau, caramel ▪ werkseitig anextrudiert	▪ SOFTLINE 76 AD/MD
112.052		Glasleistendichtung ▪ Spaltmaß 3 - 5 mm ▪ EPDM schwarz, grau, caramel ▪ werkseitig eingezogen	▪ SOFTLINE 76 AD/MD
112.050		Glasleistendichtung ▪ Spaltmaß 3 - 5 mm ▪ EPDM schwarz, grau, caramel ▪ Handeinzug	▪ SOFTLINE 76 AD/MD

Technische Änderungen vorbehalten
Stand 12/2017 © VEKA AG

Art.-Nr.	Abbildung	Einsatzbereich	für Systeme
112.261		Dichtung für Glasleisten bei Einsatz von 104.209 ▪ Spaltmaß 3 - 5 mm ▪ EPDM schwarz, grau ▪ Handeinzug	▪ SOFTLINE 76 AD/MD
112.496		Flügelüberschlagdichtung ▪ Spaltmaß 4,5 mm ▪ EPDM schwarz, grau, caramel ▪ werkseitig einextrudiert	▪ SOFTLINE 76 AD/MD
112.354		Flügelüberschlagdichtung ▪ Spaltmaß 4,5 mm ▪ PVC-P schwarz, grau, caramel ▪ werkseitig eingezogen	▪ SOFTLINE 76 AD/MD
112.254		Flügelüberschlagdichtung ▪ Spaltmaß 4,5 mm ▪ EPDM schwarz, grau, caramel ▪ Handeinzug	▪ SOFTLINE 76 AD/MD
112.468		Flügelüberschlagdichtung ▪ Spaltmaß 4,5 mm ▪ EPDM grau ▪ Handeinzug	▪ SOFTLINE 76 AD/MD
112.494		Blendrahmendichtung in MD ▪ Spaltmaß 3,5 mm ▪ PVC-P schwarz, grau, caramel ▪ werkseitig einextrudiert	▪ SOFTLINE 76 MD
112.424		Blendrahmendichtung in MD ▪ Spaltmaß 3,5 mm ▪ PVC-P schwarz, grau, caramel ▪ werkseitig eingezogen	▪ SOFTLINE 76 MD
112.253		Blendrahmendichtung in MD ▪ Spaltmaß 3,5 mm ▪ EPDM schwarz, grau, caramel ▪ Handeinzug	▪ SOFTLINE 76 MD
112.458		Blendrahmen- und Verglasungsdichtung ▪ Spaltmaß 3,5 mm ▪ EPDM schwarz, grau ▪ Handeinzug	▪ SOFTLINE 76 MD

© VEKA AG

Art.-Nr.	Abbildung	Einsatzbereich	für Systeme
112.492		Mitteldichtung für Blendrahmen/T-Profil ▪ Spaltmaß 3,5 mm ▪ PVC-P schwarz, grau, caramel ▪ werkseitig einextrudiert	▪ SOFTLINE 76 MD
112.498		Mitteldichtung für Blendrahmen/T-Profil ▪ Spaltmaß 3,5 mm ▪ EPDM schwarz, grau, caramel ▪ Handeinzug	▪ SOFTLINE 76 MD
112.495		Mitteldichtung für Stulpprofil ▪ Spaltmaß 3,5 mm ▪ PVC-P schwarz, grau, caramel ▪ werkseitig einextrudiert	▪ SOFTLINE 76 MD
112.422		Mitteldichtung für Stulpprofil ▪ Spaltmaß 3,5 mm ▪ EPDM schwarz, grau, caramel ▪ Handeinzug	▪ SOFTLINE 76 MD

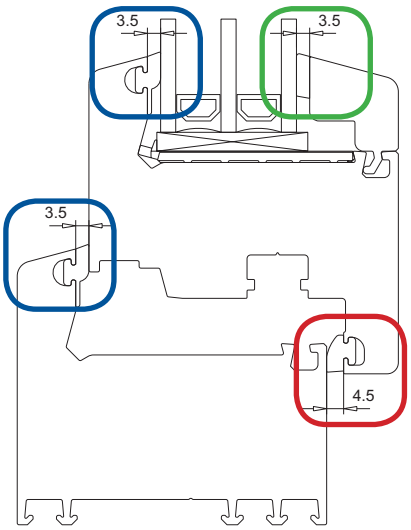
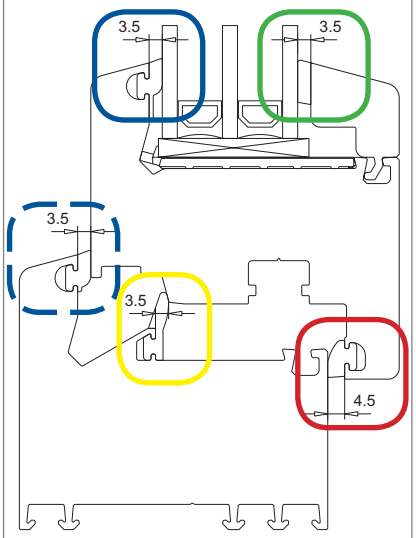
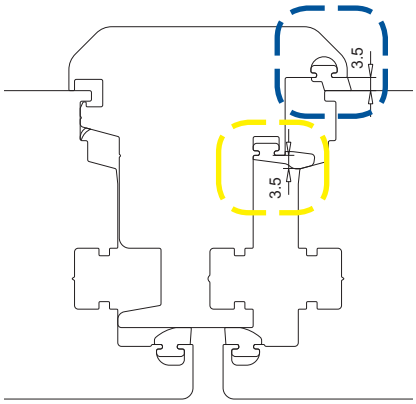
Technische Änderungen vorbehalten
Stand 12/2017 © VEKA AG

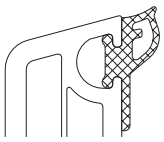
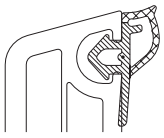
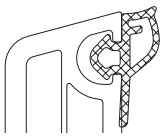
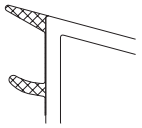
© VEKA AG

Systemdichtungen für 82 mm Systeme

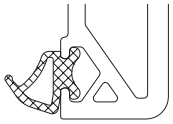
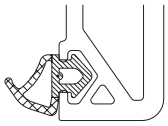
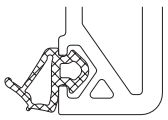
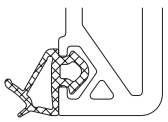
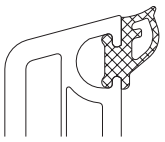
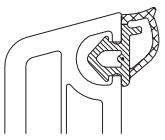
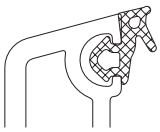
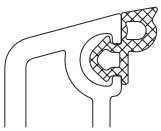
Info

Das Profilsystem SOFTLINE 82 ist sowohl mit werkseitig eingebrachten Dichtungen aus dem verschweißbaren Werkstoff PVC-P wie auch ohne erhältlich. Jedoch ist generell die Mitteldichtung in Blendrahmen, T-Profilen und Stulpprofilen inklusive.

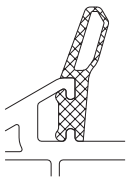
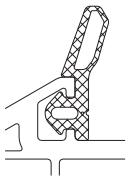
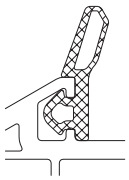
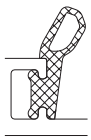
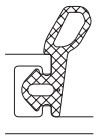
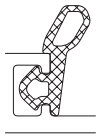
SOFTLINE 82 AD Anschlagdichtung	SOFTLINE 82 Mitteldichtung	Stulpprofil für Anschlag- und Mitteldichtung
		

Art.-Nr.	Abbildung	Einsatzbereich	für Systeme
112.390		Blendrahmen- und Verglasungsdichtung ▪ Spaltmaß 3,5 mm ▪ PVC-P schwarz, grau, caramel ▪ werkseitig einextrudiert	▪ SOFTLINE 82 AD/MD
112.397		Blendrahmen- und Verglasungsdichtung ▪ Spaltmaß 3,5 mm ▪ PVC-P schwarz, grau, caramel ▪ werkseitig eingezogen	▪ SOFTLINE 82 AD/MD
112.420		Blendrahmen- und Verglasungsdichtung ▪ Spaltmaß 3,5 mm ▪ EPDM schwarz, grau, caramel ▪ Handeinzug	▪ SOFTLINE 82 AD/MD
112.393		Glasleistendichtung ▪ Spaltmaß 3,5 mm ▪ PVC-P schwarz, grau, caramel ▪ werkseitig anextrudiert	▪ SOFTLINE 82 AD/MD

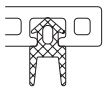

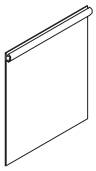
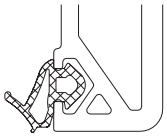
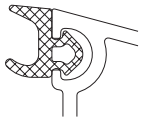
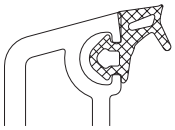
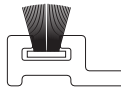
© VEKA AG

Art.-Nr.	Abbildung	Einsatzbereich	für Systeme
112.324		Flügelüberschlagdichtung ▪ Spaltmaß 4,5 mm ▪ PVC-P schwarz, grau, caramel ▪ werkseitig einextrudiert	▪ SOFTLINE 82 AD/MD
112.354		Flügelüberschlagdichtung ▪ Spaltmaß 4,5 mm ▪ PVC-P schwarz, grau, caramel ▪ werkseitig eingezogen	▪ SOFTLINE 82 AD/MD
112.254		Flügelüberschlagdichtung ▪ Spaltmaß 4,5 mm ▪ EPDM schwarz, grau, caramel ▪ Handeinzug	▪ SOFTLINE 82 AD/MD
112.468		Flügelüberschlagdichtung ▪ Spaltmaß 4,5 mm ▪ EPDM grau ▪ Handeinzug	▪ SOFTLINE 82 AD/MD
112.423		Blendrahmendichtung in MD ▪ Spaltmaß 3,5 mm ▪ PVC-P schwarz, grau, caramel ▪ werkseitig einextrudiert	▪ SOFTLINE 82 MD
112.424		Blendrahmendichtung in MD ▪ Spaltmaß 3,5 mm ▪ PVC-P schwarz, grau, caramel ▪ werkseitig eingezogen	▪ SOFTLINE 82 MD
112.253		Blendrahmendichtung in MD ▪ Spaltmaß 3,5 mm ▪ EPDM schwarz, grau, caramel ▪ Handeinzug	▪ SOFTLINE 82 MD
112.458		Blendrahmen- und Verglasungsdichtung ▪ Spaltmaß 3,5 mm ▪ EPDM schwarz, grau ▪ Handeinzug	▪ SOFTLINE 82 MD

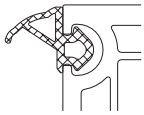
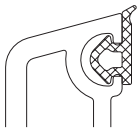
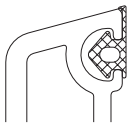
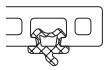
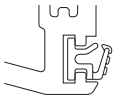
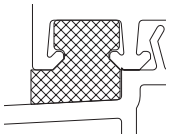
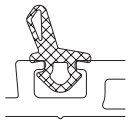
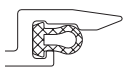
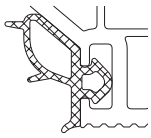
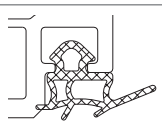
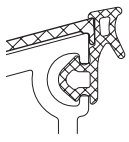
© VEKA AG

Art.-Nr.	Abbildung	Einsatzbereich	für Systeme
112.391		Mitteldichtung für Blendrahmen und T-Profil ▪ Spaltmaß 3,5 mm ▪ PVC-P schwarz, grau, caramel ▪ werkseitig einextrudiert	▪ SOFTLINE 82 MD
112.398		Mitteldichtung für Blendrahmen und T-Profil ▪ Spaltmaß 3,5 mm ▪ PVC-P schwarz, grau, caramel ▪ werkseitig eingezogen	▪ SOFTLINE 82 MD
112.421		Mitteldichtung für Blendrahmen und T-Profil ▪ Spaltmaß 3,5 mm ▪ EPDM schwarz, grau, caramel ▪ Handeinzug	▪ SOFTLINE 82 MD
112.392		Mitteldichtung für Stulpprofil ▪ Spaltmaß 3,5 mm ▪ PVC-P schwarz, grau, caramel ▪ werkseitig einextrudiert	▪ SOFTLINE 82 AD/MD
112.399		Mitteldichtung für Stulpprofil ▪ Spaltmaß 3,5 mm ▪ PVC-P schwarz, grau, caramel ▪ werkseitig eingezogen	▪ SOFTLINE 82 AD/MD
112.422		Mitteldichtung für Stulpprofil ▪ Spaltmaß 3,5 mm ▪ EPDM schwarz, grau, caramel ▪ Handeinzug	▪ SOFTLINE 82 AD/MD

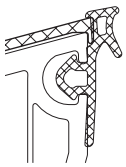
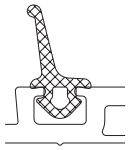
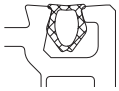
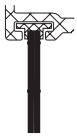
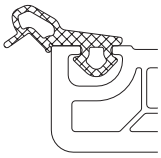
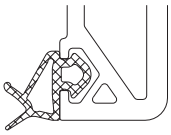
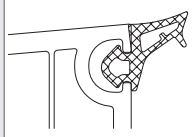
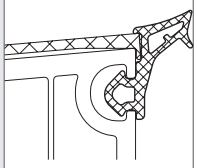
Technische Änderungen vorbehalten
Stand 12/2017 © VEKA AG

Sonderdichtungen – für manuellen Einzug			
Art.-Nr.	**Abbildung**	**Einsatzbereich**	
112.001		Faltdichtung ▪ Spaltmaß 2,5 mm ▪ EPDM schwarz, grau	Zusatzprofile
112.006		Rollladenführungsdichtung ▪ bei beidseitigem Einsatz Spaltreduzierung für Ministab in Neubaurollladenführung ▪ EPDM schwarz	Rollladenführung Neubau
112.007		Bürstendichtung für Zusatzprofile ▪ ca. 9 mm, Bürstenlänge ca. 8 mm ▪ PP schwarz ▪ Handeinzug	Rollladenführung
112.011		Streifenbürste für 119.198, 119.399 ▪ schwarz	Aluminium-Rollladenführung
112.022		Faltdichtung ▪ Spaltmaß 2,0 mm ▪ EPDM schwarz, grau	Zusatzprofile, Aluminium-Vorsatz-blenden (im Blendrahmen)
112.028		Dichtungsbahn ▪ 1 mm dick ▪ 250 mm lang ▪ mit Kederprofil ▪ EPDM schwarz	Anschluss unten
112.030		Blendrahmen-, Verglasungs- und Flügel-überschlagdichtung für Austausch ▪ Spaltmaß 2,5-4,5 mm ▪ EPDM schwarz, grau, caramel	
112.050		Glasleistendichtung ▪ Spaltmaß 3,0-5,0 mm ▪ EPDM schwarz, grau, caramel	Aluminium-Glasleisten
112.053		Verglasungsdichtung für Verglasungsdicke 4 mm ▪ Spaltmaß 5,5 mm ▪ EPDM schwarz, grau, caramel	70 mm Systeme
112.164		Bürstendichtung für Zusatzprofile ▪ ca. 7 mm, Bürstenlänge ca. 6 mm ▪ mit Mittelsteg ▪ PP schwarz	Zusatzprofile, EKOSOL 70
112.165		Bürstendichtung für Aluminium-Wetter-schenkel ▪ ca. 12 mm, Bürstenlänge ca. 11 mm ▪ mit Mittelsteg ▪ PP schwarz	Zusatzprofile
112.181		Dichtung für Austausch ▪ Spaltmaß 4,0-5,5 mm ▪ EPDM schwarz, grau, caramel	
112.253		Dichtung ▪ Spaltmaß 3,5 mm ▪ EPDM schwarz, grau, caramel	Zusatzprofile

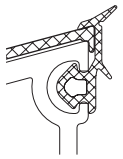
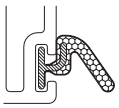
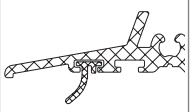
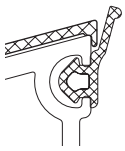
© VEKA AG

Sonderdichtungen – für manuellen Einzug			
Art.-Nr.	**Abbildung**	**Einsatzbereich**	
112.254		Dichtung ▪ Spaltmaß 4,5 mm ▪ EPDM schwarz, grau, caramel	Zusatzprofile
112.257		Blendrahmendichtung ▪ Spaltmaß 3,5-5,5 mm ▪ EPDM schwarz, grau	DANLINE 70
112.269		Dichtung ▪ Spaltmaß 1,0-1,5 mm ▪ EPDM schwarz, grau, caramel	
112.300		Fülldichtung ▪ Spaltmaß 0,6 mm ▪ EPDM schwarz, grau, caramel	
112.319		Rollladenführungsdichtung für Austausch ▪ Spaltmaß 2,5 mm ▪ EPDM schwarz, grau	Rollladenführung Neubau
112.329		Dichtung für Flügel ▪ Spaltmaß ca. 3,6 mm ▪ TPE schwarz ▪ Handeinzug vor dem Verschweißen	EKOSOL 70
112.331		Blendrahmen- und Flügelüberschlagdichtung für Austausch ▪ Spaltmaß 4,5-6,5 mm ▪ EPDM schwarz, grau, caramel	
112.337		Rollladenführungsdichtung für 108.128, 108.129 ▪ PVC-P schwarz	Aluminium-Rollladenführung
112.340		Eckprofil für Fensterbankanschluss ▪ PVC-P weiß ▪ ohne Gewähr, nicht UV-beständig	
112.341		Mitteldichtung für Blendrahmen ▪ Spaltmaß 0,8 mm ▪ EPDM schwarz, grau	DANLINE 70
112.344		Dichtung für Zusatzprofile ▪ EPDM schwarz	EKOSOL 70
112.351		Dichtung für 105.334 ▪ Spaltmaß 4 mm ▪ EPDM schwarz, grau	VEKASLIDE 70, VEKASLIDE 82
112.352		Dichtung für 105.340, 105.342 ▪ Spaltmaß 5 mm ▪ EPDM schwarz, grau	VEKASLIDE 70, VEKASLIDE 82
112.359		Verglasungsdichtung für Aluminium-Vorsatzblenden ▪ Spaltmaß 3,5 mm ▪ EPDM schwarz, grau ▪ Gehrungsschere 146.003.100.00 verwenden	Aluminium-Vorsatzblenden

© VEKA AG

Sonderdichtungen – für manuellen Einzug			
Art.-Nr.	**Abbildung**	**Einsatzbereich**	
112.366		Rollladenführungsdichtung für 108.128, 108.129, 108.120 ▪ PVC-P schwarz, grau	Aluminium-Rollladenführung
112.377		Dichtung für Aluminium-Vorsatzblenden ▪ Spaltmaß 3,5 mm ▪ EPDM schwarz, grau ▪ Gehrungsschere 146.003.100.00 verwenden	Aluminium-Vorsatzblenden
112.378		Bürstendichtung für Aluminium-Wetterschenkel ▪ ca. 8 mm, Bürstenlänge ca. 7 mm ▪ mit Mittelsteg ▪ PP schwarz	Zusatzprofile
112.379		Mitteldichtung für Blendrahmen ▪ Spaltmaß 1,0 mm ▪ EPDM grau	DANLINE 70
112.380		Füllprofil für Schließblechnut ▪ PVC-P schwarz, weiß, caramel, cremeweiß	
112.381		Bürstendichtung für Aluminium-Wetterschenkel ▪ ca. 15 mm, Bürstenlänge ca. 14 mm ▪ mit Mittelsteg ▪ PP schwarz	Zusatzprofile
112.425		Flügelüberschlagdichtung ▪ nur vertikal bei Falt-Schiebetür ▪ Spaltmaß 5,0 mm ▪ EPDM grau	SOFTLINE 82
112.444		Flügelüberschlagdichtung für Austausch ▪ Spaltmaß 4,5 mm ▪ EPDM schwarz	
112.461		Verglasungsdichtung ▪ Spaltmaß 6,0 mm ▪ Handeinzug	ARTLINE 82
112.466		Blendrahmen- und Verglasungsdichtung für Aluminium-Vorsatzblenden ▪ Spaltmaß 6,0 mm ▪ Handeinzug	ARTLINE 82
112.475		Dichtungsband für gestoßene Verbreiterungen ▪ EPDM schwarz	Verbreiterungen 70 mm Seite 6.17
112.476		Dichtungsband für gestoßene Verbreiterungen ▪ EPDM schwarz	Verbreiterungen 82 mm Seite 6.20

© VEKA AG

Sonderdichtungen – für manuellen Einzug			
Art.-Nr.	**Abbildung**	**Einsatzbereich**	
112.486		Dichtung für Aluminium-Vorsatzblenden ▪ Spaltmaß 1,6 mm ▪ EPDM schwarz, grau	Aluminium-Vorsatzblenden
112.488		Dichtung für Zusatzprofile ▪ Spaltmaß 3,5 mm ▪ schwarz, grau	VEKASLIDE 70, VEKASLIDE 82
112.490		Bürstendichtung für Aluminium-Wetterschenkel ▪ EPDM schwarz	Zusatzprofile
112.504		Dichtungsband für gestoßene Verbreiterungen ▪ EPDM schwarz	Verbreiterungen 76 mm Seite 6.18
112.506		Dichtung für Aluminium-Vorsatzblenden ▪ Spaltmaß 1,6 mm ▪ EPDM schwarz ▪ Gehrungsschere 146.003.100.00 verwenden	Aluminium-Vorsatzblenden

© VEKA AG

Aluminium-Vorsatzblenden

70 mm Systeme


Übersicht Vorsatzblenden für 70 mm Systeme -- 5.2
- Sonderdichtungen ---------- 5.4

Aluminium-Vorsatzblenden, M.1:2 ---------- 5.5
- Blendrahmen ---------- 5.5
- Verbreiterungen ---------- 5.7
- T-Profile ---------- 5.8
- Stulpprofile ---------- 5.9
- Flügel ---------- 5.10

82 mm Systeme

Übersicht Vorsatzblenden für 82 mm Systeme -- 5.12
- Sonderdichtungen ---------- 5.14

Aluminium-Vorsatzblenden, M.1:2 ---------- 5.15
- Blendrahmen ---------- 5.15
- Verbreiterungen ---------- 5.16
- T-Profile ---------- 5.17
- Stulpprofile ---------- 5.19
- Flügel ---------- 5.20
- Aufbauprofile ---------- 5.21



Info

Werden Aluminium-Vorsatzblenden eingesetzt, müssen die äußeren Dichtungen im Blendrahmen, T-Profil, Stulpprofil und Flügel ausgetauscht werden. Die Zuordnung ist auf Seite 5.4 abgebildet.

Vorsatzblenden für das System SOFTLINE 70 AD

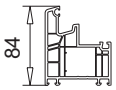
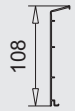
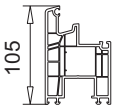
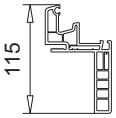
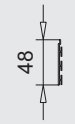
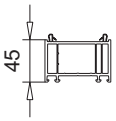
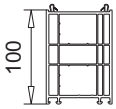
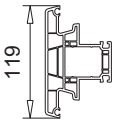
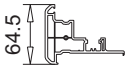
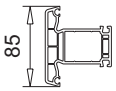
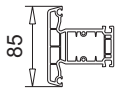
Aluminium-Vorsatzblenden	für	SOFTLINE 70 AD
70 **104.256**	Blendrahmen	67 101.208
83 **104.257**		80 101.214
48 **104.266**	Verbreiterung	45 z.B. 114.202
103 **104.548**		100 114.203
89 **104.263**	Setzpfosten	85 102.218 · 85 102.241
122 **104.265**		118 102.238
1 **104.268**	Stulpprofil	46 102.219
68 **104.264**		64 102.246
89 **104.262**	Flügel-sprosse	85 102.218 · 85 102.241

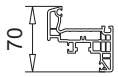
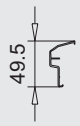
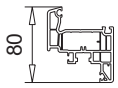
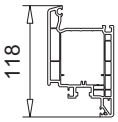
Aluminium-Vorsatzblenden	für	SOFTLINE 70 AD
51.5 **104.258**	Flügel	70 103.229
61.5 **104.259**		80 103.232
86.5 **104.260**		105 103.241
101.5 **104.261**		120 105.232

5

Technische Änderungen vorbehalten
Stand 12/2017 © VEKA AG

Vorsatzblenden für 70 mm MD System

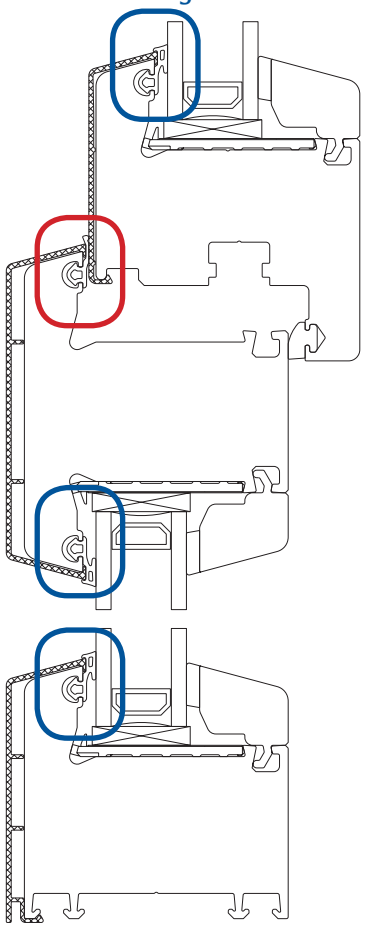
Aluminium-Vorsatzblenden	für	SOFTLINE 70 MD
 **104.331**	Blendrahmen	 101.277
 **104.332**		 101.280
 **104.333**		 111.226
 **104.266**	Verbreiterung	 z.B. 114.202
 **104.548**		 114.203
 **104.334**	Setzpfosten	 102.277
 **104.335**	Stulp-profil	 102.278
 **104.262**	Flügel-sprosse	 102.218  102.241

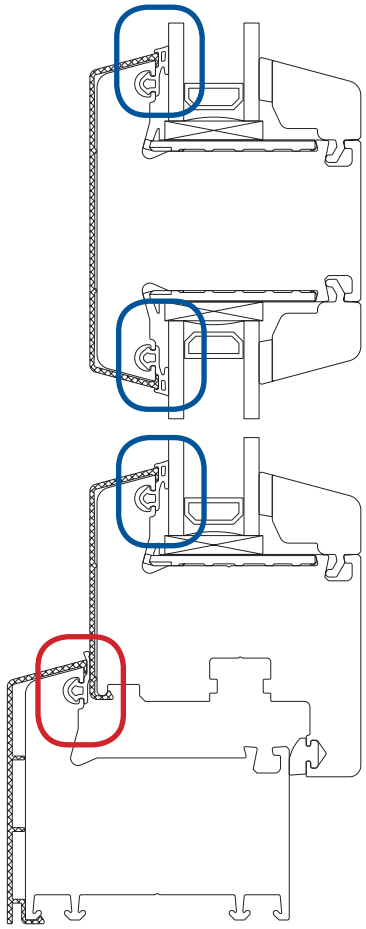
Aluminium-Vorsatzblenden	für	SOFTLINE 70 MD
 **104.340**	Flügel	 103.296
 **104.341**		 103.277
 **104.339**		 103.279

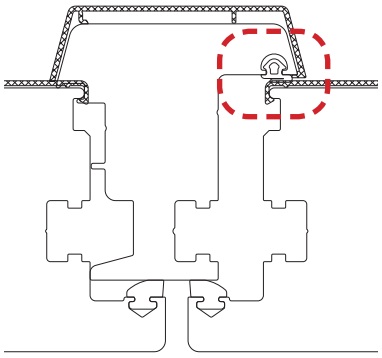
5

© VEKA AG

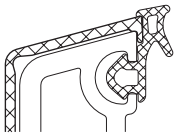
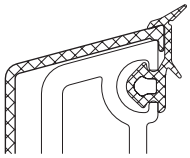
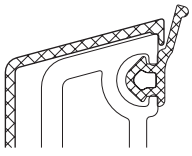
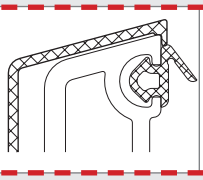
Sonderdichtungen







5

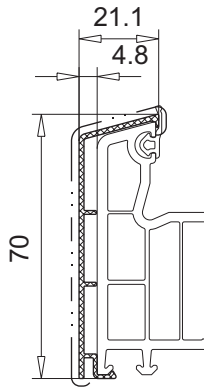
Art.-Nr.	Abbildung	Einsatzbereich	für Systeme
112.359		Verglasungsdichtung ▪ Spaltmaß 3,5 mm ▪ EPDM schwarz, grau ▪ Handeinzug	▪ Aluminium-Vorsatzblenden 70 mm, AD/MD Systeme
112.486		Faltdichtung ▪ Spaltmaß 1,6 mm ▪ EPDM schwarz ▪ Handeinzug	▪ Aluminium-Vorsatzblenden 70 mm, AD/MD Systeme
112.506		Faltdichtung ▪ Spaltmaß 1,6 mm ▪ EPDM schwarz ▪ Handeinzug	▪ Aluminium-Vorsatzblenden 70 mm, AD/MD Systeme
112.022		Faltdichtung ▪ Spaltmaß 2,0 mm ▪ EPDM schwarz, grau, caramel ▪ Handeinzug	▪ Aluminium-Vorsatzblenden 70 mm, AD/MD Systeme

Technische Änderungen vorbehalten
Stand 12/2017 © VEKA AG

Vorsatzblende
21,1 x 70 mm

- für Blendrahmen 70 mm AD Systeme 101.208, 101.204 und 101.233
- Ausführung Aluminium roh
- Abwicklung/Umfang 215 mm

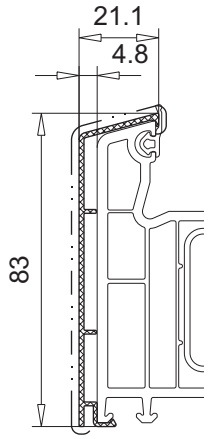
Artikel-Nr.	Zubehör	
104.256	112.506	Anschlagdichtung
	112.359	Verglasungsdichtung (Festverglasung)



Vorsatzblende
21,1 x 83 mm

- für Blendrahmen 70 mm AD Systeme 101.214, 101.206 und 101.235
- Ausführung Aluminium roh
- Abwicklung/Umfang 241 mm

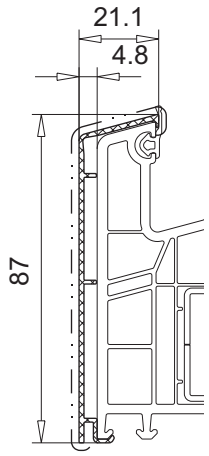
Artikel-Nr.	Zubehör	
104.257	112.506	Anschlagdichtung
	112.359	Verglasungsdichtung (Festverglasung)



Vorsatzblende
21,1 x 87 mm

- für Blendrahmen 70 mm MD System 101.277
- Ausführung Aluminium roh
- Abwicklung/Umfang 248 mm

Artikel-Nr.	Zubehör	
104.331	112.506	Anschlagdichtung
	112.359	Verglasungsdichtung (Festverglasung)



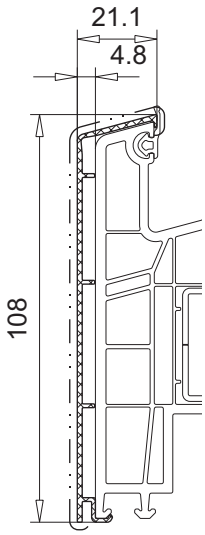
5

M.1:2 | *Ausführung: – · · – · · – = roh/Sichtfläche*

Vorsatzblende
21,1 x 108 mm

- für Blendrahmen 70 mm MD System 101.280
- Ausführung Aluminium roh
- Abwicklung/Umfang 297 mm

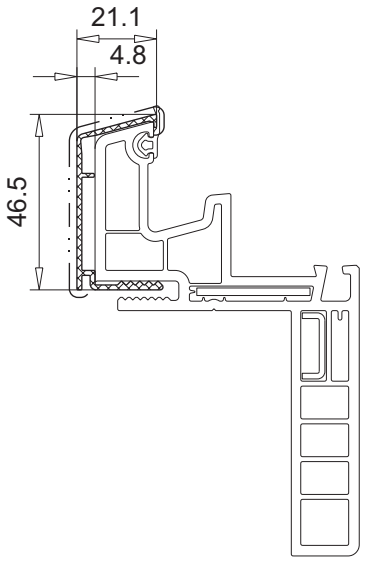
Artikel-Nr.	Zubehör	
104.332	112.506	Anschlagdichtung
	112.359	Verglasungsdichtung (Festverglasung)



Vorsatzblende
21,1 x 46,5 mm

- für Renovierungs-Blendrahmen 70 mm MD System 111.226
- Ausführung Aluminium roh
- Abwicklung/Umfang 188 mm

Artikel-Nr.	Zubehör	
104.333	112.506	Anschlagdichtung
	112.359	Verglasungsdichtung (Festverglasung)



5

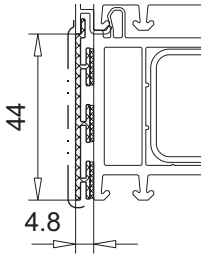
M.1:2 *Ausführung: – · · – · · – = roh/Sichtfläche*

Technische Änderungen vorbehalten
Stand 12/2017 © VEKA AG

Vorsatzblende
3,8 x 48 mm

- für alle Verbreiterungen z.B. 114.202
- Vorsatzblende kürzen und zusammenstecken
- Ausführung Aluminium roh
- Abwicklung/Umfang 167 mm

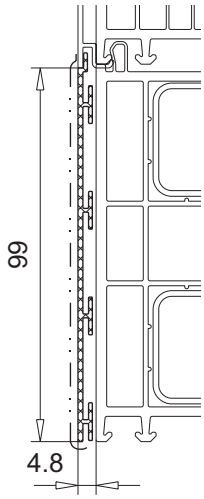
Artikel-Nr.	Zubehör	
104.266	**146.100.001.000**	Klebeband 10 x 1 mm



Vorsatzblende
3,8 x 103 mm

- für Verbreiterungen z.B. 114.203
- Vorsatzblende kürzen und zusammenstecken
- Ausführung Aluminium roh
- Abwicklung/Umfang 298 mm

Artikel-Nr.	Zubehör	
104.548 **in Vorbereitung**	**146.100.001.000**	Klebeband 10 x 1 mm



5

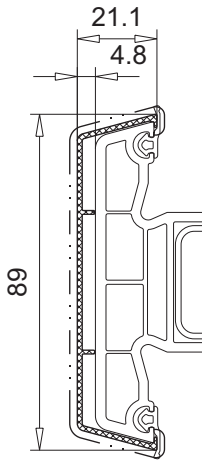
M.1:2 | *Ausführung: – · · – · · – = roh/Sichtfläche*

© VEKA AG

Vorsatzblende
21,1 x 89 mm

- für T-Profil/Setzpfosten 70 mm AD Systeme 102.218, 102.241
- Ausführung Aluminium roh
- Abwicklung/Umfang 259 mm

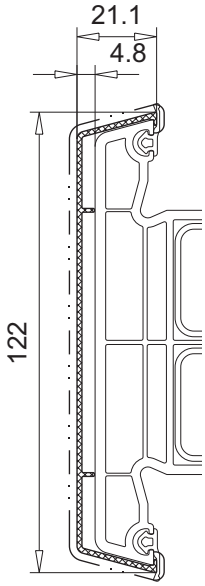
Artikel-Nr.	Zubehör	
104.263	**112.506**	Anschlagdichtung
	112.359	Verglasungsdichtung (Festverglasung)



Vorsatzblende
21,1 x 122 mm

- für T-Profil/Setzpfosten 70 mm AD Systeme 102.238 und 102.202
- Ausführung Aluminium roh
- Abwicklung/Umfang 325 mm

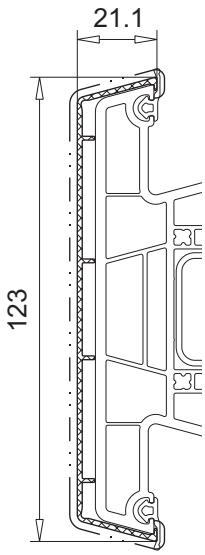
Artikel-Nr.	Zubehör	
104.265	**112.506**	Anschlagdichtung
	112.359	Verglasungsdichtung (Festverglasung)



Vorsatzblende
21,1 x 123 mm

- für T-Profil/Setzpfosten 70 mm MD System 102.277
- Ausführung Aluminium roh
- Abwicklung/Umfang 340 mm

Artikel-Nr.	Zubehör	
104.334	**112.506**	Anschlagdichtung
	112.359	Verglasungsdichtung (Festverglasung)



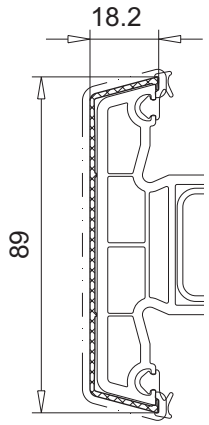
M.1:2 | *Ausführung: – · · – · · – = roh/Sichtfläche*

Technische Änderungen vorbehalten
Stand 12/2017 © VEKA AG

Vorsatzblende
18,2 x 89 mm

- für T-Profil/Flügelsprosse 70 mm AD Systeme 102.218, 102.241,
- für T-Profil/Flügelsprosse 70 mm MD System 102.218 und 102.241
- Ausführung Aluminium roh
- Abwicklung/Umfang 239 mm

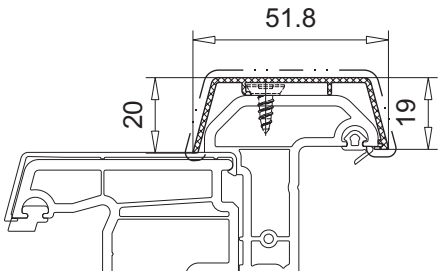
Artikel-Nr.	Zubehör	
104.262	112.359	Verglasungsdichtung



Vorsatzblende
51,8 x 19 mm

- für Stulpprofil 70 mm AD Systeme 102.219
- Ausführung Aluminium roh
- Abwicklung/Umfang 181 mm

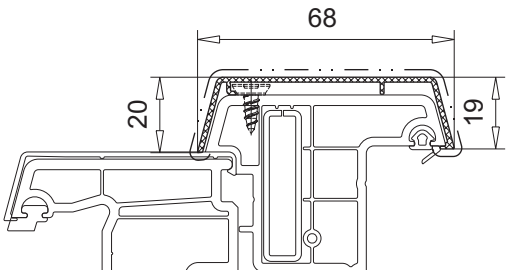
Artikel-Nr.	Zubehör	
104.268	112.022	Anschlagdichtung
	109.656	Endkappe Aluminium roh
	141.009.010.000	Flachkopf-schraube



Vorsatzblende
68 x 19 mm

- für Stulpprofil 70 mm AD Systeme 102.246
- Ausführung Aluminium roh
- Abwicklung/Umfang 211 mm

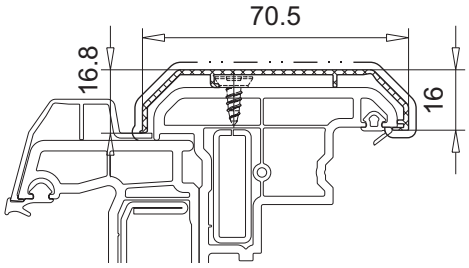
Artikel-Nr.	Zubehör	
104.264	112.022	Anschlagdichtung
	109.646	Endkappe Aluminium roh
	141.009.010.000	Flachkopf-schraube



Vorsatzblende
70,5 x 16,8 mm

- für Stulpprofil 70 mm MD System 102.278
- Ausführung Aluminium roh
- Abwicklung/Umfang 207 mm

Artikel-Nr.	Zubehör	
104.335	112.022	Anschlagdichtung
	141.009.010.000	Flachkopf-schraube

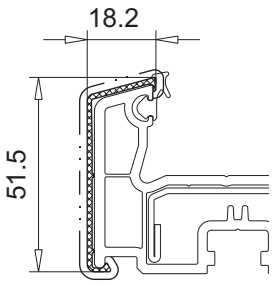


M.1:2 | *Ausführung:* – · · – · · – = *roh/Sichtfläche*

Vorsatzblende
18,2 x 51,5 mm

- für Flügel 70 mm AD Systeme 103.229
- Ausführung Aluminium roh
- Abwicklung/Umfang 145 mm

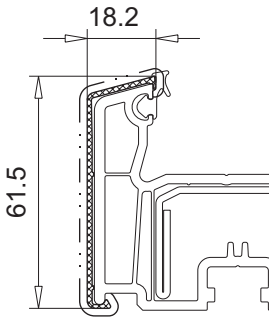
Artikel-Nr.	Zubehör	
104.258	112.359	Verglasungsdichtung



Vorsatzblende
18,2 x 61,5 mm

- für Flügel 70 mm AD Systeme 103.232
- Ausführung Aluminium roh
- Abwicklung/Umfang 165 mm

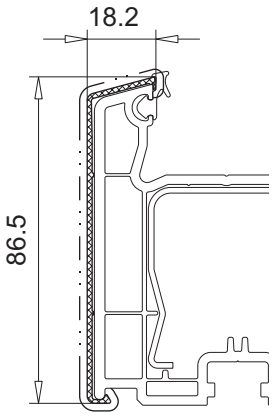
Artikel-Nr.	Zubehör	
104.259	112.359	Verglasungsdichtung



Vorsatzblende
18,2 x 86,5 mm

- für Flügel 70 mm AD Systeme 103.241
- Ausführung Aluminium roh
- Abwicklung/Umfang 215 mm

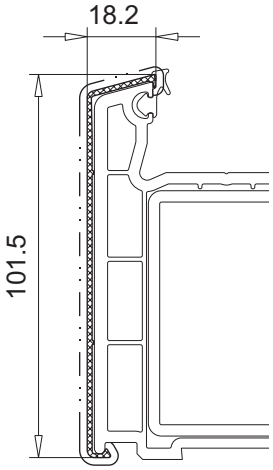
Artikel-Nr.	Zubehör	
104.260	112.359	Verglasungsdichtung



Vorsatzblende
18,2 x 101,5 mm

- für Flügel 70 mm AD Systeme 105.232
- Ausführung Aluminium roh
- Abwicklung/Umfang 245 mm

Artikel-Nr.	Zubehör	
104.261	112.359	Verglasungsdichtung



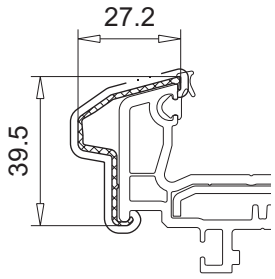
M.1:2 | *Ausführung: – · · – · · – = roh/Sichtfläche*

Technische Änderungen vorbehalten
Stand 12/2017 © VEKA AG

Vorsatzblende
27,2 x 39,5 mm

- für Flügel 70 mm MD System 103.296
- Ausführung Aluminium roh
- Abwicklung/Umfang 143 mm

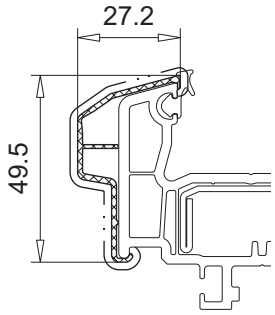
Artikel-Nr.	Zubehör	
104.340	112.359	Verglasungsdichtung



Vorsatzblende
27,2 x 49,5 mm

- für Flügel 70 mm MD System 103.277
- Ausführung Aluminium roh
- Abwicklung/Umfang 181 mm

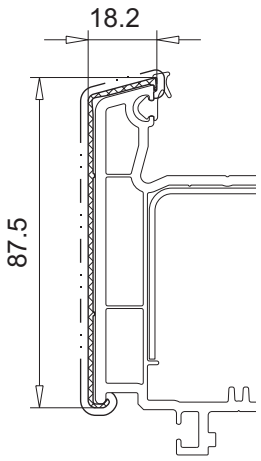
Artikel-Nr.	Zubehör	
104.341	112.359	Verglasungsdichtung



Vorsatzblende
18,2 x 87,5 mm

- für Flügel 70 mm MD System 103.279
- Ausführung Aluminium roh
- Abwicklung/Umfang 216 mm

Artikel-Nr.	Zubehör	
104.339	112.359	Verglasungsdichtung



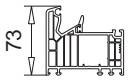
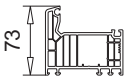
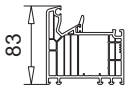
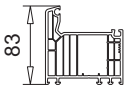
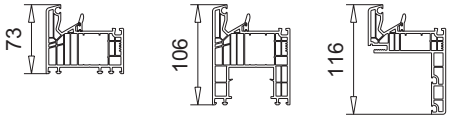
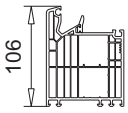
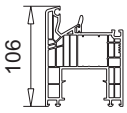
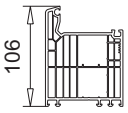
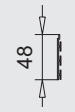
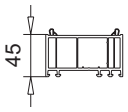
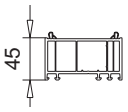
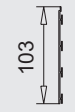
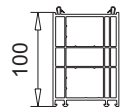
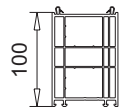
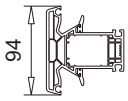
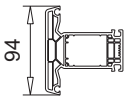
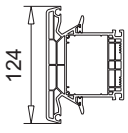
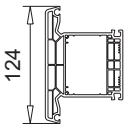
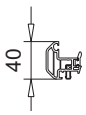
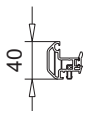
5

M.1:2 | *Ausführung:* – · · – · · – = roh/Sichtfläche

© VEKA AG

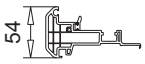
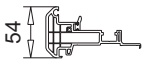
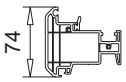
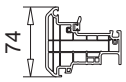
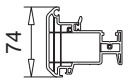
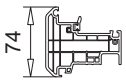
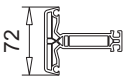
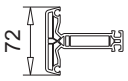
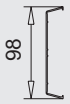
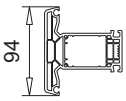
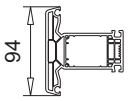
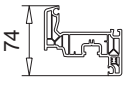
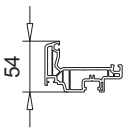
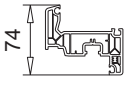
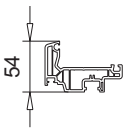
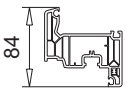
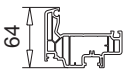
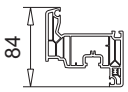
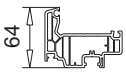
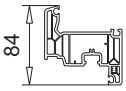
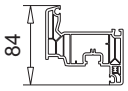
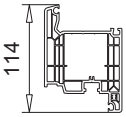
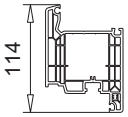
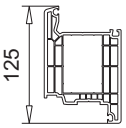
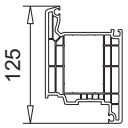
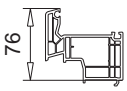
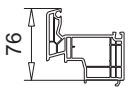
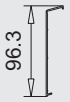
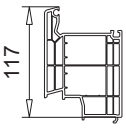
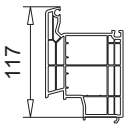
Info

Werden Aluminium-Vorsatzblenden eingesetzt, müssen die äußeren Dichtungen im Blendrahmen, T-Profil, Stulpprofil und Flügel ausgetauscht werden. Die Zuordnung ist auf Seite 5.14 abgebildet.

Aluminium-Vorsatzblenden	für	SOFTLINE 82 MD	SOFTLINE 82 AD
 104.350	Blendrahmen	 101.290 101.295	 101.293
 104.351		 101.291	 101.294
 104.366		 101.295 101.296 111.052	
 104.367		 101.292  101.296	 101.297
 104.266	Verbreiterung	 z.B. 114.042	 z.B. 114.042
 104.548		 114.043	 114.043
 104.352	Setzpfosten	 102.310	 102.312
 104.353		 102.311	 102.317
 104.354	Stulpprofil	 102.313	 102.313

5

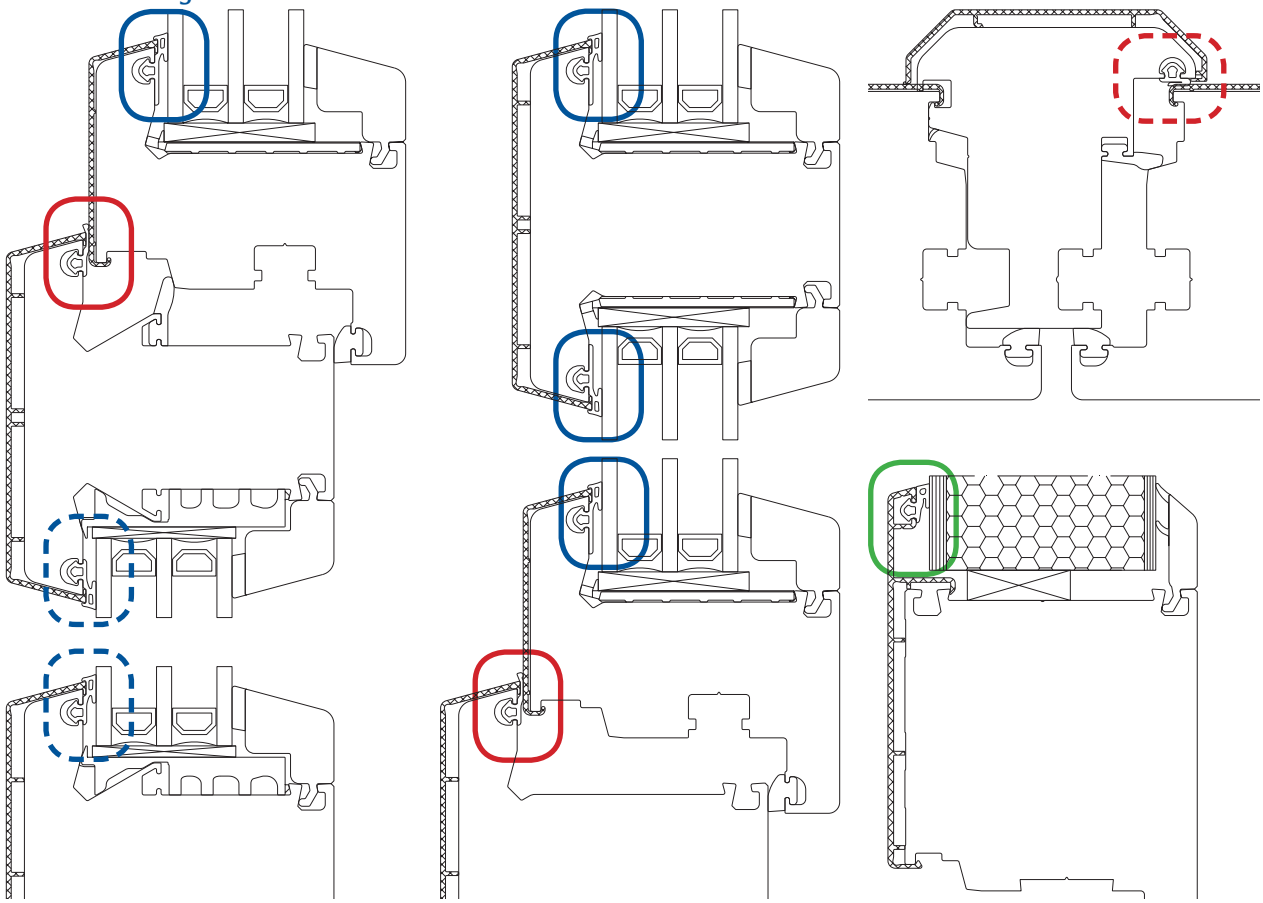
Technische Änderungen vorbehalten
Stand 12/2017 © VEKA AG

Aluminium-Vorsatzblenden	für	SOFTLINE 82 MD	SOFTLINE 82 AD
 104.355	Stulpprofil	 102.314	 102.314
 104.357	Stulpprofil	 102.316  102.318	 102.316  102.318
 104.356	Flügelsprosse	 102.315	 102.315
 104.365	Flügelsprosse	 102.312	 102.312
 104.358	Flügel	 103.340  103.343 Stulpflügel	 103.340  103.343 Stulpflügel
 104.359	Flügel	 103.341  103.358 Stulpflügel	 103.341  103.358 Stulpflügel
 104.368	Flügel	 103.341	 103.341
 104.361	Flügel	 103.345	 103.345
 104.362	Flügel	 105.380	 105.380
 104.360	Aufbauprofil	 103.344	 103.344
 104.363	Aufbauprofil	 105.382	 105.382

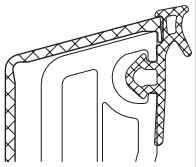
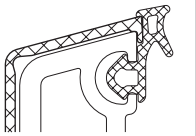
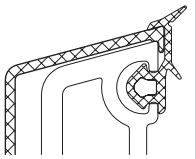
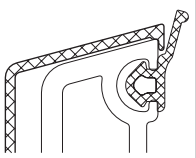
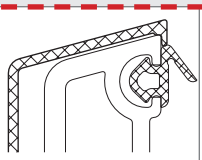
5

© VEKA AG

Sonderdichtungen



5

Art.-Nr.	Abbildung	Einsatzbereich	für Systeme
112.377		Verglasungsdichtung ▪ Spaltmaß 3,5 mm ▪ EPDM schwarz, grau ▪ Handeinzug ▪ Gehrungsschere 146.003.100.000	▪ Aluminium-Vorsatzblenden für SOFTLINE 82 AD
112.359		Verglasungsdichtung ▪ Spaltmaß 3,5 mm ▪ EPDM schwarz, grau ▪ Handeinzug	▪ Aluminium-Vorsatzblenden für SOFTLINE 82 MD
112.486		Faltdichtung ▪ Spaltmaß 1,6 mm ▪ EPDM schwarz ▪ Handeinzug	▪ Aluminium-Vorsatzblenden für SOFTLINE 82 AD/MD
112.506		Faltdichtung ▪ Spaltmaß 1,6 mm ▪ EPDM schwarz ▪ Handeinzug	▪ Aluminium-Vorsatzblenden für SOFTLINE 82 AD/MD
112.022		Faltdichtung ▪ Spaltmaß 2,0 mm ▪ EPDM schwarz, grau, caramel ▪ Handeinzug	▪ Aluminium-Vorsatzblenden für SOFTLINE 82 AD/MD

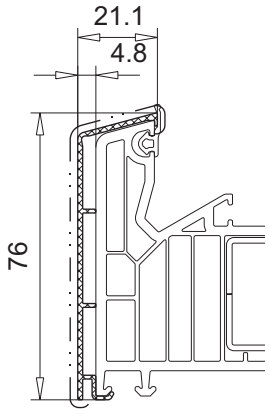
Technische Änderungen vorbehalten
Stand 12/2017 © VEKA AG

Art.-Nr.	Abbildung	Einsatzbereich	für Systeme
112.253		Verglasungsdichtung ▪ Spaltmaß 3,5 mm ▪ EPDM schwarz, grau, caramel ▪ Handeinzug	▪ Aluminium-Vorsatzblenden für SOFTLINE 82 AD/MD

Vorsatzblende
21,1 x 76 mm

- für Blendrahmen 101.290, 101.293 und 101.295
- Ausführung Aluminium roh
- Abwicklung/Umfang 228 mm

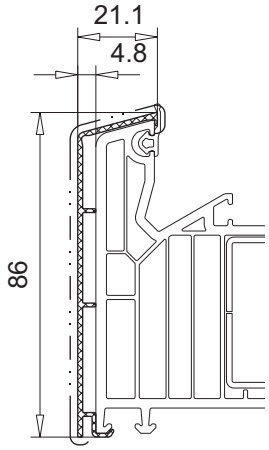
Artikel-Nr.	Zubehör	
104.350	112.506	Anschlagdichtung
	112.359	Verglasungsdichtung (Festverglasung, MD)
	112.377	Verglasungsdichtung (Festverglasung, AD)



Vorsatzblende
21,1 x 86 mm

- für Blendrahmen 101.291 und 101.294
- Ausführung Aluminium roh
- Abwicklung/Umfang 248 mm

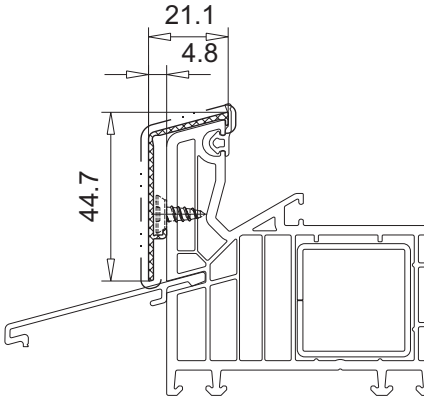
Artikel-Nr.	Zubehör	
104.351	112.506	Anschlagdichtung
	112.359	Verglasungsdichtung (Festverglasung, MD)
	112.377	Verglasungsdichtung (Festverglasung, AD)



Vorsatzblende
21,1 x 44,7 mm

- für Blendrahmen 101.295, 101.296 , und 111.052
- Ausführung Aluminium roh
- Abwicklung/Umfang 134 mm

Artikel-Nr.	Zubehör	
104.366	112.506	Anschlagdichtung
	112.377	Verglasungsdichtung (Festverglasung)
	141.009.010.000	Flachkopf-schraube



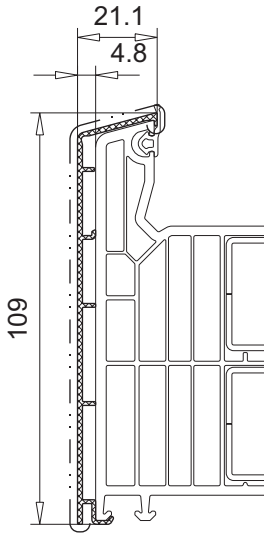
M.1:2 | *Ausführung:* – · · – · · – = roh/Sichtfläche

5

Vorsatzblende
21,1 x 109 mm

- für Blendrahmen 101.292, 101.296 und 101.297
- Ausführung Aluminium roh
- Abwicklung/Umfang 309 mm

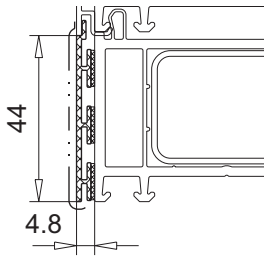
Artikel-Nr.	Zubehör	
104.367	**112.506**	Anschlagdichtung
	112.359	Verglasungsdichtung (Festverglasung, MD)
	112.377	Verglasungsdichtung (Festverglasung, AD)



Vorsatzblende
3,8 x 48 mm

- für alle Verbreiterungen z.B. 114.202
- Vorsatzblende kürzen/zusammenstecken
- Ausführung Aluminium roh
- Abwicklung/Umfang 167 mm

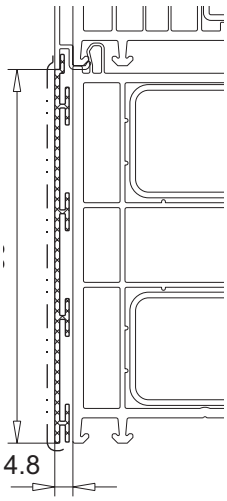
Artikel-Nr.	Zubehör	
104.266	**146.100.001.000**	Klebeband 10 x 1 mm



Vorsatzblende
3,8 x 103 mm

- für Verbreiterungen z.B. 114.043
- Vorsatzblende kürzen und zusammenstecken
- Ausführung Aluminium roh
- Abwicklung/Umfang 298 mm

Artikel-Nr.	Zubehör	
104.548 **in Vorbereitung**	**146.100.001.000**	Klebeband 10 x 1 mm



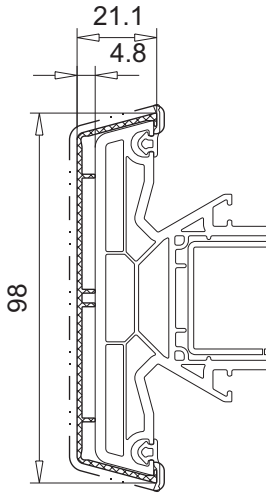
M.1:2 *Ausführung: – · · – · · – = roh/Sichtfläche*

© VEKA AG

Vorsatzblende
21,1 x 98 mm

- für T-Profil/Setzpfosten 102.310 und 102.312
- Ausführung Aluminium roh
- Abwicklung/Umfang 291 mm

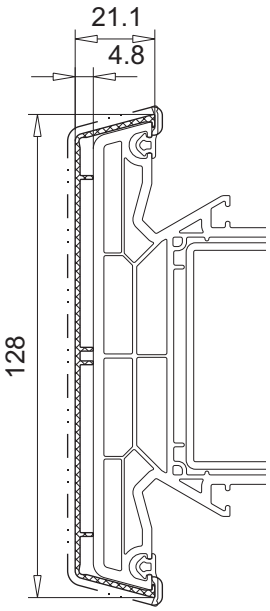
Artikel-Nr.	Zubehör	
104.352	**112.506**	Anschlagdichtung
	112.359	Verglasungsdichtung (Festverglasung, MD)
	112.377	Verglasungsdichtung (Festverglasung, AD)



Vorsatzblende
21,1 x 128 mm

- für T-Profil/Setzpfosten 102.311 und 102.317
- Ausführung Aluminium roh
- Abwicklung/Umfang 351 mm

Artikel-Nr.	Zubehör	
104.353	**112.506**	Anschlagdichtung
	112.359	Verglasungsdichtung (Festverglasung, MD)
	112.377	Verglasungsdichtung (Festverglasung, AD)



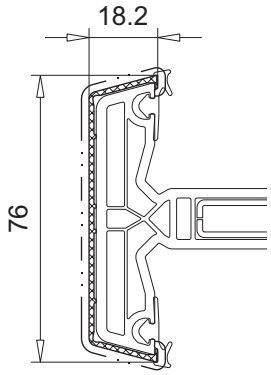
5

M.1:2 | *Ausführung:* – · · – · · – = roh/Sichtfläche

Vorsatzblende
18,2 x 76 mm

- für T-Profil/Flügelsprosse 102.315
- Ausführung Aluminium roh
- Abwicklung/Umfang 215 mm

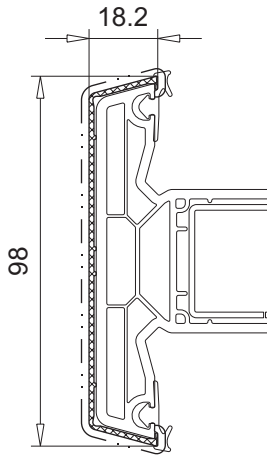
Artikel-Nr.	Zubehör	
104.356	112.377	Verglasungsdichtung



Vorsatzblende
18,2 x 98 mm

- für T-Profil/Flügelsprosse 102.312
- Ausführung Aluminium roh
- Abwicklung/Umfang 258 mm

Artikel-Nr.	Zubehör	
104.365	112.506	Anschlagdichtung
	112.377	Verglasungsdichtung



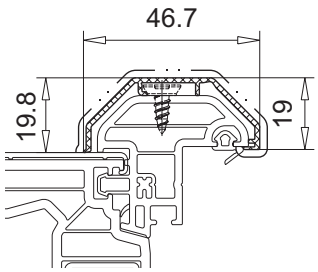
5

M.1:2 *Ausführung: – · · – · · – = roh/Sichtfläche*

Technische Änderungen vorbehalten
Stand 12/2017 © VEKA AG

Vorsatzblende
46,7 x 19,8 mm

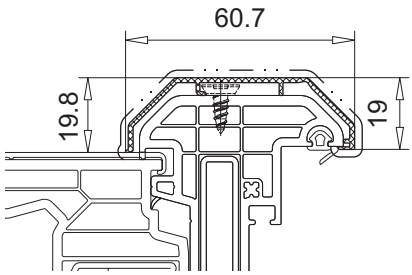
- für Stulpprofil 102.313
- Ausführung Aluminium roh
- Abwicklung/Umfang 163 mm



Artikel-Nr.	Zubehör	
104.354	109.067	Endkappe schwarz
	112.022	Anschlagdichtung
	141.009.010.000	Flachkopf-schraube

Vorsatzblende
60,7 x 19,8 mm

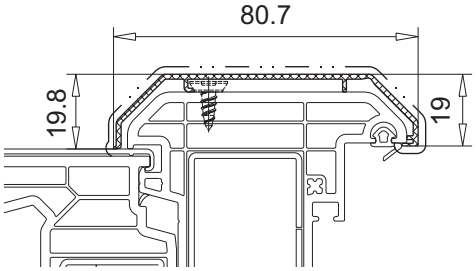
- für Stulpprofil 102.314
- Ausführung Aluminium roh
- Abwicklung/Umfang 191 mm



Artikel-Nr.	Zubehör	
104.355	109.662.6	Endkappe 2-teilig, Außenteil, schwarz
	109.662.3	Endkappe 2-teilig, Innenteil, weiß, schwarz, caramel, anthrazitgrau, fenstergrau, umbra
	112.022	Anschlagdichtung
	141.009.010.000	Flachkopf-schraube

Vorsatzblende
80,7 x 19,8 mm

- für Stulpprofil 102.316 und 102.318
- Ausführung Aluminium roh
- Abwicklung/Umfang 231 mm



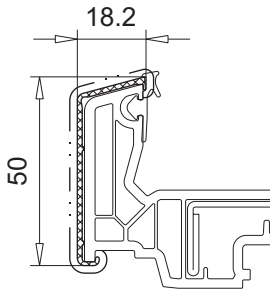
Artikel-Nr.	Zubehör	
104.357	109.664.6	Endkappe 2-teilig, Außenteil für 102.316 und 102.318 schwarz
	109.664.3	Endkappe 2-teilig, Innenteil für 102.316 weiß, schwarz, caramel
	109.034.3	Endkappe 2-teilig, Innenteil für 102.318 weiß, schwarz, caramel, anthrazitgrau, fenstergrau, umbra
	112.022	Anschlagdichtung
	141.009.010.000	Flachkopf-schraube

M.1:2 | *Ausführung: – · · – · · – = roh/Sichtfläche*

Vorsatzblende 18,2 x 50 mm

- für Flügel 103.340
- für Stulpflügel 103.343
- Ausführung Aluminium roh
- Abwicklung/Umfang 142 mm

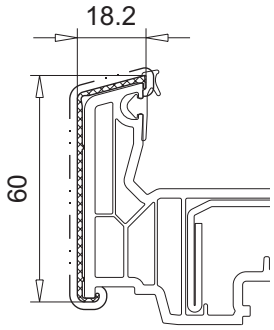
Artikel-Nr.	Zubehör	
104.358	112.377	Verglasungsdichtung



Vorsatzblende 18,2 x 60 mm

- für Flügel 103.341
- für Stulpflügel 103.358
- Ausführung Aluminium roh
- Abwicklung/Umfang 162 mm

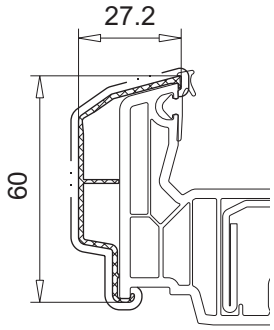
Artikel-Nr.	Zubehör	
104.359	112.377	Verglasungsdichtung



Vorsatzblende 27,2 x 60 mm

- für Flügelprofil 103.341
- Ausführung Aluminium roh
- Abwicklung/Umfang 203,9 mm

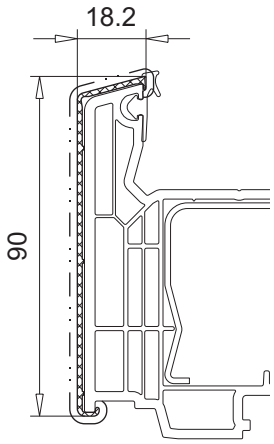
Artikel-Nr.	Zubehör	
104.368	112.377	Verglasungsdichtung



Vorsatzblende 18,2 x 90 mm

- für Flügel 103.345
- Ausführung Aluminium roh
- Abwicklung/Umfang 222 mm

Artikel-Nr.	Zubehör	
104.361	112.377	Verglasungsdichtung



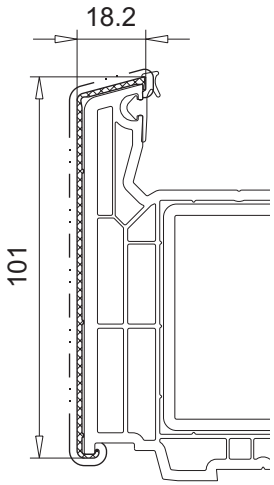
M.1:2 | *Ausführung: – · · – · · – = roh/Sichtfläche*

Technische Änderungen vorbehalten
Stand 12/2017 © VEKA AG

Vorsatzblende
18,2 x 101 mm

- für Haustürflügel 105.380
- Ausführung Aluminium roh
- Abwicklung/Umfang 244 mm

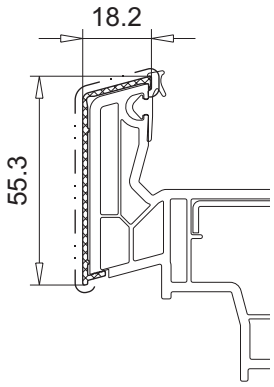
Artikel-Nr.	Zubehör	
104.362	112.377	Verglasungsdichtung



Vorsatzblende
18,2 x 55,3 mm

- für Aufbauprofil 103.344
- Ausführung Aluminium roh
- Abwicklung/Umfang 153 mm

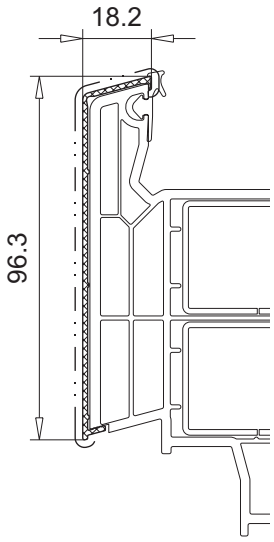
Artikel-Nr.	Zubehör	
104.360	112.377	Verglasungsdichtung



Vorsatzblende
18,2 x 96,3 mm

- für Aufbauprofil 105.382
- Ausführung Aluminium roh
- Abwicklung/Umfang 235 mm

Artikel-Nr.	Zubehör	
104.363	112.377	Verglasungsdichtung



5

M.1:2 | *Ausführung:* – · · – · · – = roh/Sichtfläche

© VEKA AG

Technische Änderungen vorbehalten
Stand 12/2017 © VEKA AG

Zusatzprofile, Zubehör

Allgemein ---------- 6.2
Übersicht der bautiefenabhängigen Zusatzprofile 6.3

Zusatzprofile

Zusatzprofile M.1:2 ---------- 6.12
- Aluminium-Trittschutze ---------- 6.12
- Balkonanschlussprofile ---------- 6.14
- Verbreiterungen ---------- 6.16
- Fensterbankanschlussprofile ---------- 6.21
- Abrollprofile ---------- 6.26
- Aufnahmeprofile ---------- 6.27
- Rollladenführungen ---------- 6.28
- Rollladenprofile ---------- 6.34
- Zargenprofile ---------- 6.40
- Systemkopplungen ---------- 6.45
- Kopplungen ---------- 6.50
- Eckkopplungen ---------- 6.54
- Variable Eckkopplungen ---------- 6.57
- Abdeckwinkel ---------- 6.64
- Abdeckprofile ---------- 6.67
- Wetterschenkel ---------- 6.74
- Brüstungsprofile ---------- 6.76
- Anschlussprofile ---------- 6.77
- Glassprossen ---------- 6.79
- Zierprofile ---------- 6.81

Zubehör

Artikelliste Zubehör ---------- 6.84
- Verstärkungen ---------- 6.84
- Schrauben etc. ---------- 6.92
- Verglasungsklötze ---------- 6.95
- Dämmkeile ---------- 6.96
- Reparaturset, Kleber, Diverses ---------- 6.97
- Reiniger ---------- 6.100
- Spezialwerkzeug ---------- 6.102
- VEKA Farben ---------- 6.104
- VEKA SPECTRAL Oberfläche ---------- 6.106
- Werkzeug für VEKA SPECTRAL Oberfläche --- 6.106



Info

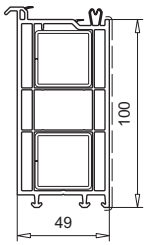
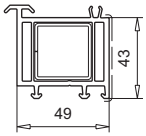
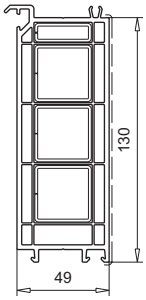
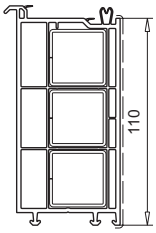
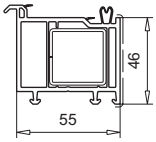
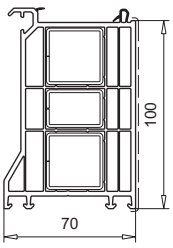
Der erste Teil des Kapitels 6 beinhaltet eine spezielle Kurzübersicht mit den Zusatzprofilen, deren Einsatzbereich von der jeweiligen Bautiefe abhängig ist:

- Balkonanschlussprofile ab Seite 6.3
- Verbreiterungen ab Seite 6.4
- Fensterbankanschlussprofile ab Seite 6.6
- Abrollprofile ab Seite 6.8
- Systemkopplung ab Seite 6.8
- Kopplung ab Seite 6.9
- Eckkopplungen ab Seite 6.10
- Variable Eckkopplungen ab Seite 6.11

Im zweiten Teil ab Seite 6.12 sind alle Zusatzprofile mit detaillierten Informationen und Grafiken im Maßstab 1:2 abgebildet. Das themenorientierte Inhaltsverzeichnis befindet sich auf der Kapitelstartseite.

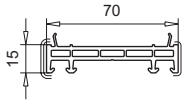
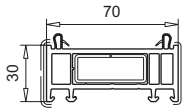
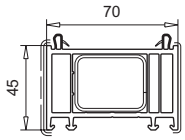
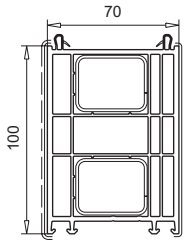
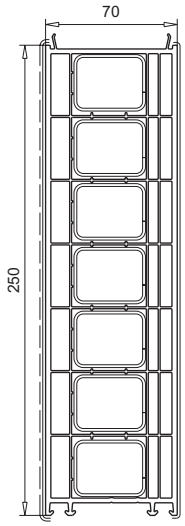
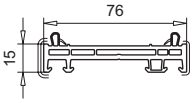
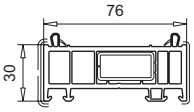
Ab Seite 6.84 beginnt die systemübergreifende Artikelliste des Zubehörs.

Technische Änderungen vorbehalten
Stand 12/2017 © VEKA AG

	Zusatzprofile	Einsatzbereich für Bautiefe				Seite
		70 mm	76 mm	82 mm	116 mm*	
	Abbildung	SOFTLINE	SOFTLINE	SOFTLINE	SOFTLINE 82 NL	
Balkonanschlussprofile	 109.091	✓	--	✓	✓	6.14
	 109.445	✓	--	✓	✓	6.14
	 109.569	✓	--	✓	✓	6.14
	 109.121	--	✓	--	--	6.15
	 109.126	--	✓	--	--	6.15
	 109.660	--	--	✓	--	6.15

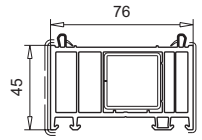
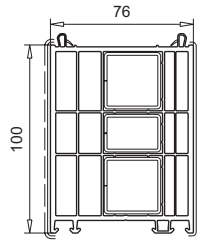
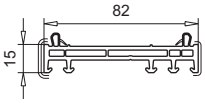
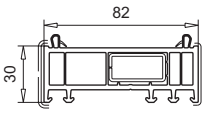
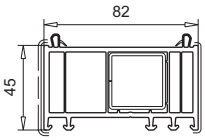
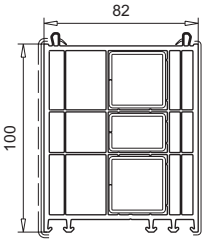
* *nur mit 101.334, 101.335, 101.336*

© VEKA AG

	Zusatzprofile	Einsatzbereich für Bautiefe				Seite
		70 mm	76 mm	82 mm	116 mm*	
	Abbildung	SOFTLINE	SOFTLINE	SOFTLINE	SOFTLINE 82 NL	
Verbreiterungen	 114.200	✓	--	✓	--	6.16
	 114.201	✓	--	✓	--	6.16
	 114.202	✓	--	✓	--	6.16
	 114.203	✓	--	✓	--	6.16
	 114.205	✓	--	✓	--	6.17
	 114.052	--	✓	--	--	6.17
	 114.053	--	✓	--	--	6.18

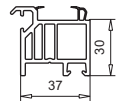
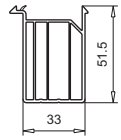
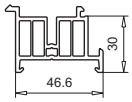
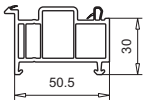
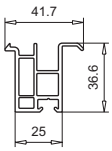
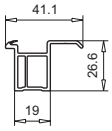
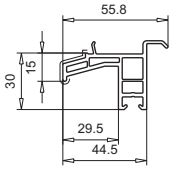
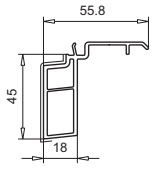
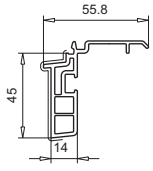
* *nur mit 101.334, 101.335, 101.336*

© VEKA AG

	Zusatzprofile	Einsatzbereich für Bautiefe				Seite
		70 mm	76 mm	82 mm	116 mm*	
	Abbildung	SOFTLINE	SOFTLINE	SOFTLINE	SOFTLINE 82 NL	
Verbreiterungen	 114.054	--	✓	--	--	6.18
	 114.055	--	✓	--	--	6.18
	 114.040	--	--	✓	--	6.18
	 114.041	--	--	✓	--	6.19
	 114.042	--	--	✓	--	6.19
	 114.043	--	--	✓	--	6.20

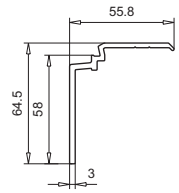
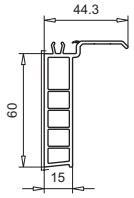
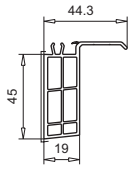
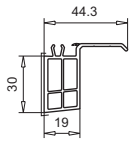
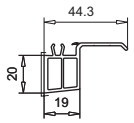
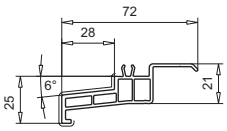
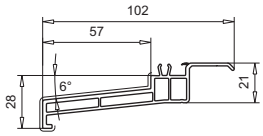
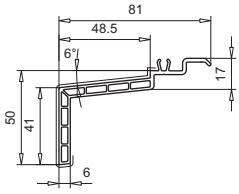
6

* *nur mit 101.334, 101.335, 101.336*

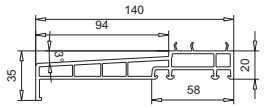
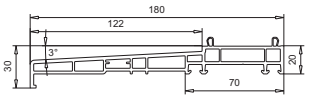
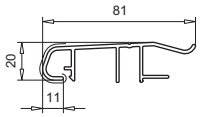
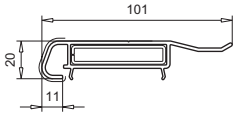
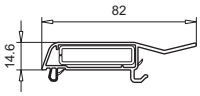
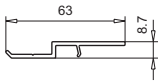
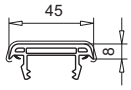
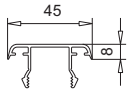
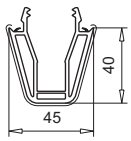
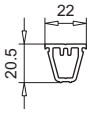
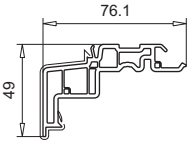
	Zusatzprofile	Einsatzbereich für Bautiefe				Seite
		70 mm	76 mm	82 mm	116 mm*	
	Abbildung	SOFTLINE	SOFTLINE	SOFTLINE	SOFTLINE 82 NL	
Fensterbankanschlussprofile	 110.116	✓	✓	✓	✓	6.21
	 110.119	✓	✓	✓	✓	6.21
	 110.061	✓	✓	✓	✓	6.21
	 110.115	--	--	✓	--	6.21
	 110.071	✓	✓	✓	✓	6.22
	 110.114	✓	✓	✓	✓	6.22
	 110.069	✓	✓	✓	✓	6.22
	 110.070	✓	✓	✓	✓	6.22
	 110.111	✓	✓	✓	✓	6.22

* *nur mit 101.334, 101.335, 101.336*

© VEKA AG

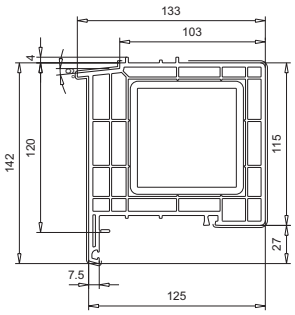
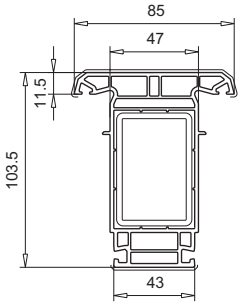
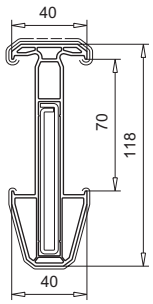
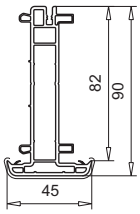
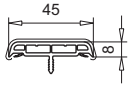
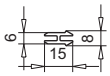
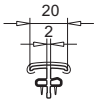
	Zusatzprofile	Einsatzbereich für Bautiefe				Seite
		70 mm	76 mm	82 mm	116 mm*	
	Abbildung	SOFTLINE	SOFTLINE	SOFTLINE	SOFTLINE 82 NL	
Fensterbankanschlussprofile	 110.012	✓	✓	✓	✓	6.23
	 110.117	✓	✓	✓	✓	6.23
	 110.066	✓	✓	✓	✓	6.23
	 110.067	✓	✓	✓	✓	6.23
	 110.068	✓	✓	✓	✓	6.23
	 110.079	✓	✓	✓	✓	6.24
	 110.078	✓	✓	✓	✓	6.24
	 110.045	✓	✓	✓	✓	6.24

* *nur mit 101.334, 101.335, 101.336*

	Zusatzprofile	Einsatzbereich für Bautiefe				Seite
		70 mm	76 mm	82 mm	116 mm*	
	Abbildung	SOFTLINE	SOFTLINE	SOFTLINE	SOFTLINE 82 NL	
Fensterbankanschlussprofile	 110.105	✓	✓	✓	--	6.24
	 110.112	✓	--	✓	--	6.24
Abrollprofile	 108.077	✓	✓	✓	--	6.26
	 108.082	✓	✓	✓	--	6.26
	 108.119	✓	✓	✓	--	6.26
	 108.041	✓	--	--	--	6.27
Systemkopplungen	 116.210	✓ mit 109.571	✓ mit 109.133	✓ mit 109.672	--	6.45
	 104.342	✓ mit 109.571	✓ mit 109.133	✓ mit 109.672	--	6.45
	 116.211	✓ mit 109.571	✓ mit 109.133	✓ mit 109.672	--	6.46
	 116.213	✓	✓	✓	--	6.47
	 116.212	✓ mit 109.571	--	✓ mit 109.673	--	6.48

* *nur mit 101.334, 101.335, 101.336*

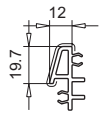
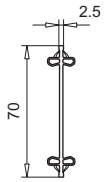
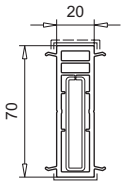
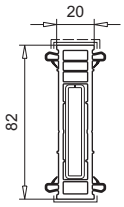
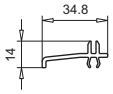
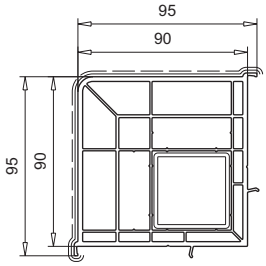
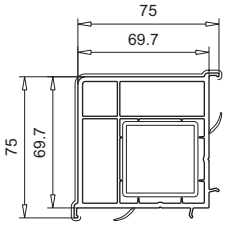
© VEKA AG

	Zusatzprofile	Einsatzbereich für Bautiefe				Seite
		70 mm	76 mm	82 mm	116 mm*	
	Abbildung	SOFTLINE	SOFTLINE	SOFTLINE	SOFTLINE 82 NL	
Kopplungen	 116.052	✓ z.B. mit 107.204	✓ z.B. mit 109.346	✓ z.B. mit 109.346	--	6.50
	 116.202	✓	--	--	--	6.50
	 116.207	✓	--	--	--	6.51
	 116.221	--	--	✓	--	6.51
	 116.222	--	--	✓	--	6.51
	 116.030	✓	✓	✓	✓	6.52
	 116.217	✓	✓	✓	✓	6.52

* *nur mit 101.334, 101.335, 101.336*

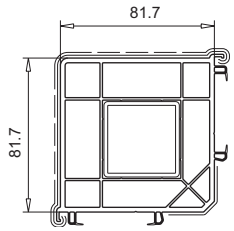
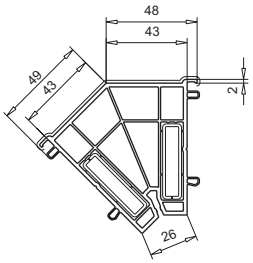
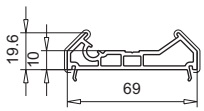
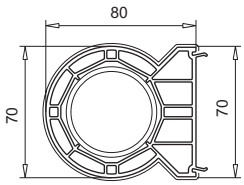
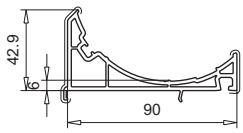
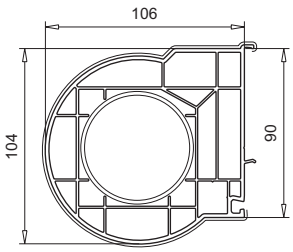
6

© VEKA AG

	Zusatzprofile	Einsatzbereich für Bautiefe				Seite
		70 mm	76 mm	82 mm	116 mm*	
	Abbildung	SOFTLINE	SOFTLINE	SOFTLINE	SOFTLINE 82 NL	
Kopplungen	 105.316.1	✓	--	--	--	6.52
	 116.019	✓	--	✓	--	6.52
	 116.201	✓	--	✓	--	6.53
	 116.219	--	--	✓	--	6.53
	 116.053	✓	✓	✓	✓	6.53
Eckkopplungen	 116.214	✓	--	✓	--	6.54
	 116.218	✓	--	--	--	6.54

* *nur mit 101.334, 101.335, 101.336*

© VEKA AG

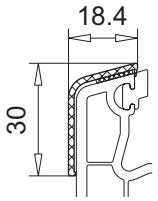
	Zusatzprofile	Einsatzbereich für Bautiefe				Seite
		70 mm	76 mm	82 mm	116 mm*	
	Abbildung	SOFTLINE	SOFTLINE	SOFTLINE	SOFTLINE 82 NL	
Eckkopplungen	 116.229	✓	✓	✓	--	6.54
	 116.226	✓	--	✓	--	6.55
Variable Eckkopplungen	 116.205	✓	--	--	--	6.57
	 116.206	✓	--	--	--	6.57
	 116.215	--	--	✓ z.B. mit 107.208	--	6.61
	 116.216	--	--	✓ z.B. mit 107.208	--	6.61

* *nur mit 101.334, 101.335, 101.336*

Trittschutz
18,4 x 30 mm

- für SOFTLINE 70, SOFTLINE 76 und SOFTLINE 82
- mit Klebeband
- Ausführung Aluminium silber eloxiert

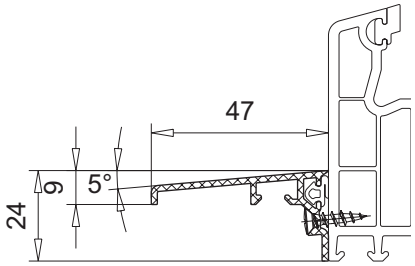
Artikel-Nr.	Zubehör	
104.277		



Trittschutz
47 x 24 mm

- für alle VEKA Systeme
- gestanzt
- Ausführung Aluminium roh und silber eloxiert

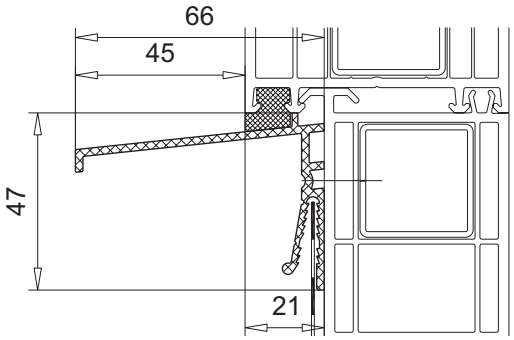
Artikel-Nr.	Zubehör	
104.421	112.022	Dichtung



Trittschutz
47 x 66 mm

- für alle VEKA Systeme
- Ausführung Aluminium roh und silber eloxiert

Artikel-Nr.	Zubehör	
104.040	112.340	Eckprofil weiß
	143.025	Dichtungsbahn



6

M.1:2 | *Ausführung: E6/EV1 = silber eloxiert E6/C34 = braun eloxiert kunststoffpulverbeschichtet – · · – · · – = roh/Sichtfläche*

Technische Änderungen vorbehalten
Stand 12/2017 © VEKA AG

M.1:2

Folierung:	keine Kennzeichnung = ohne	——— = beidseitig	------- = einseitig	* = auf Anfrage
Ausführung:	E6/EV1 = silber eloxiert	E6/C34 = braun eloxiert	kunststoffpulverbeschichtet	– · · – · · – = roh/Sichtfläche

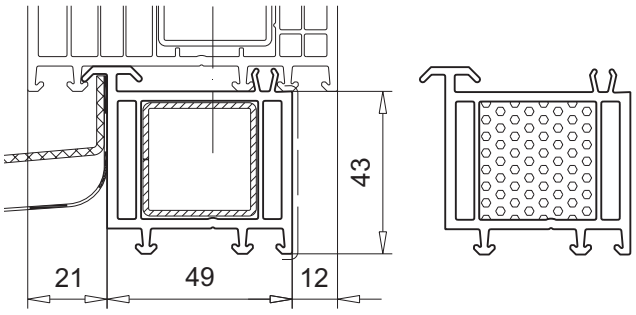
Balkonanschlussprofil 43 x 49 mm

- für Bautiefe 70 mm, 82 mm und 116 mm
- Ausführung weiß und foliert

Artikel-Nr.	Zubehör	
109.445	113.025	Verstärkung 30 x 30 x 1,5 mm

- Ausführung weiß inkl. Ausschäumung (Abb. rechts)

Artikel-Nr.	Zubehör	
109.445		



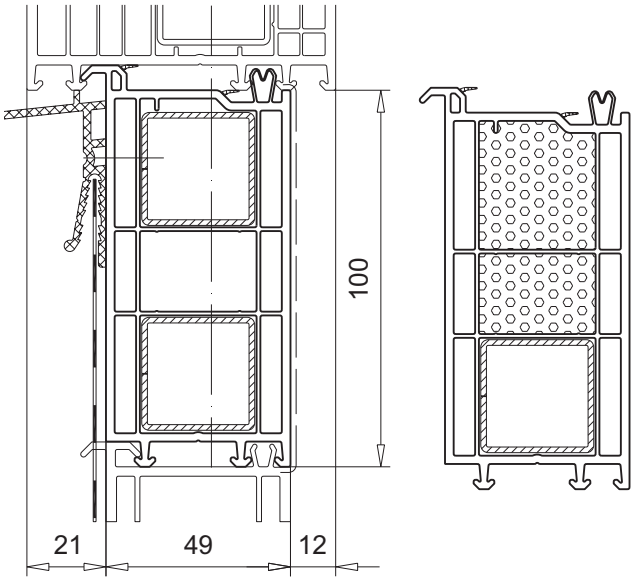
Balkonanschlussprofil 100 x 49 mm

- für Bautiefe 70 mm, 82 mm und 116 mm
- Ausführung weiß und foliert

Artikel-Nr.	Zubehör	
109.091	113.025	Verstärkung 30 x 30 x 1,5 mm
	109.445	Balkonanschlussprofil 43 x 49 mm

- Ausführung weiß inkl. Ausschäumung (Abb. rechts)

Artikel-Nr.	Zubehör	
109.091	113.025	Verstärkung 30 x 30 x 1,5 mm



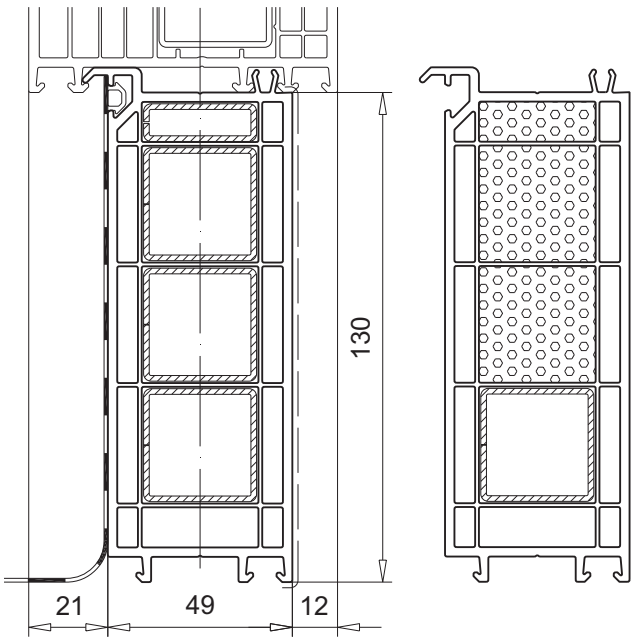
Balkonanschlussprofil 130 x 49 mm

- für Bautiefe 70 mm, 82 mm und 116 mm
- Ausführung weiß und foliert

Artikel-Nr.	Zubehör	
109.569	113.020	Verstärkung 30 x 10 x 1,5 mm
	113.025	Verstärkung 30 x 30 x 1,5 mm
	112.028	Dichtungsbahn

- Ausführung weiß inkl. Ausschäumung (Abb. rechts)

Artikel-Nr.	Zubehör	
109.569	113.025	Verstärkung 30 x 30 x 1,5 mm
	112.028	Dichtungsbahn



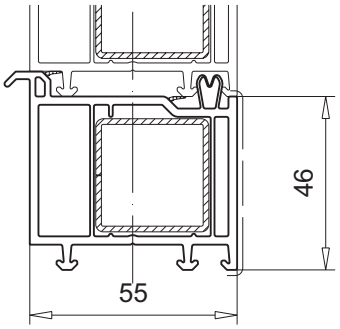
M.1:2 | *Folierung: keine Kennzeichnung = ohne ——— = beidseitig ------- = einseitig * = auf Anfrage*

© VEKA AG

Balkonanschlussprofil 46 x 55 mm

- für Bautiefe 76 mm
- Ausführung weiß und foliert

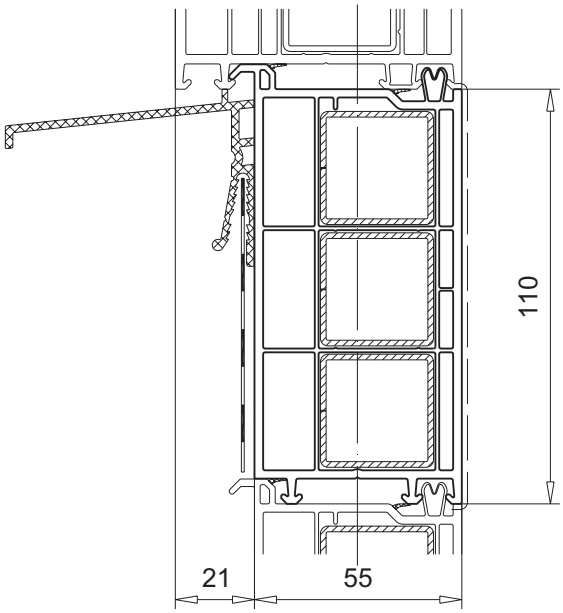
Artikel-Nr.	Zubehör	
109.126 In Vorbereitung	113.025	Verstärkung 30 x 30 x 1,5 mm
	109.121	Balkonanschlussprofil



Balkonanschlussprofil 110 x 55 mm

- für Bautiefe 76 mm
- Ausführung weiß und foliert

Artikel-Nr.	Zubehör	
109.121	113.025	Verstärkung 30 x 30 x 1,5 mm
	109.126	Balkonanschlussprofil



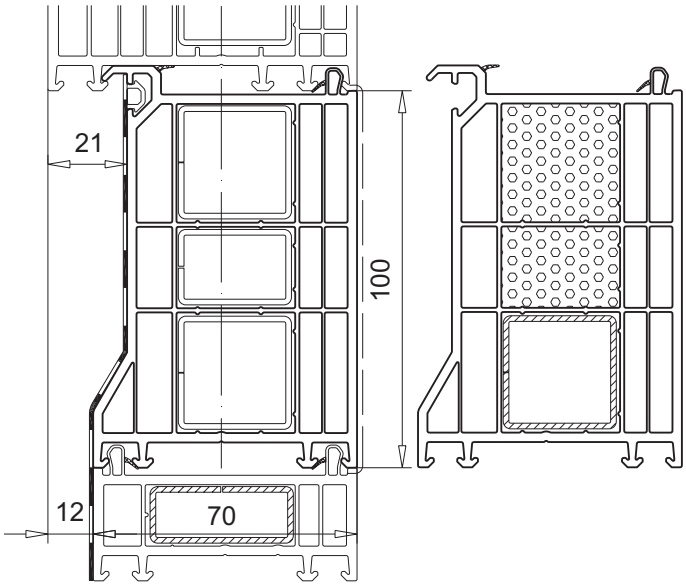
Balkonanschlussprofil 100 x 70 mm

- für Bautiefe 82 mm
- Ausführung weiß und foliert

Artikel-Nr.	Zubehör	
109.660	113.019	Verstärkung 30 x 20 x 1,5 mm
	113.025	Verstärkung 30 x 30 x 1,5 mm
	112.028	Dichtungsbahn

- Ausführung weiß inkl. Ausschäumung (Abb. rechts)

109.660	113.025	Verstärkung 30 x 30 x 1,5 mm
	112.028	Dichtungsbahn



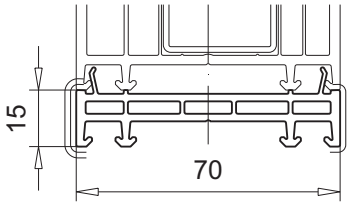
6

M.1:2 | *Folierung: keine Kennzeichnung = ohne ——— = beidseitig ------- = einseitig * = auf Anfrage*

Verbreiterung 15 x 70 mm

- für Bautiefe 70 mm und 82 mm
- Ausführung weiß und foliert

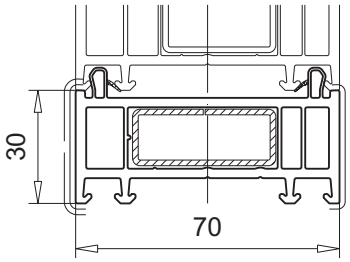
Artikel-Nr.	Zubehör	
114.200	112.475	Dichtungsband



Verbreiterung 30 x 70 mm

- für Bautiefe 70 mm und 82 mm
- Ausführung weiß und foliert

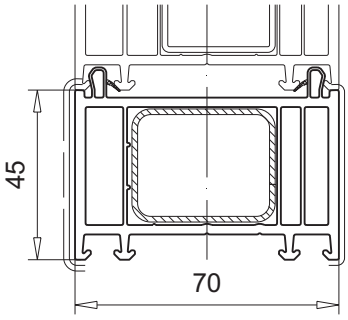
Artikel-Nr.	Zubehör	
114.201	113.073	Verstärkung 38 x 15 x 1,5 mm
	112.475	Dichtungsband



Verbreiterung 45 x 70 mm

- für Bautiefe 70 mm und 82 mm
- Ausführung weiß und foliert

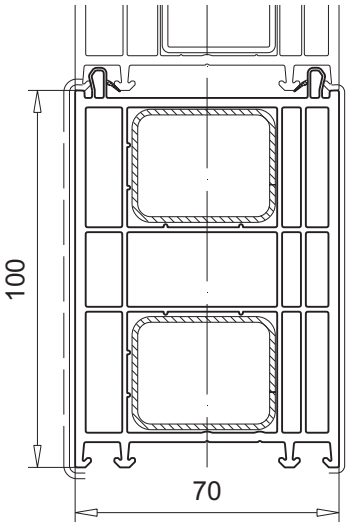
Artikel-Nr.	Zubehör	
114.202	113.271	Verstärkung 38 x 30 x 1,5 mm
	112.475	Dichtungsband



Verbreiterung 100 x 70 mm

- für Bautiefe 70 mm und 82 mm
- Ausführung weiß und foliert

Artikel-Nr.	Zubehör	
114.203	113.271	Verstärkung 38 x 30 x 1,5 mm
	112.475	Dichtungsband



6

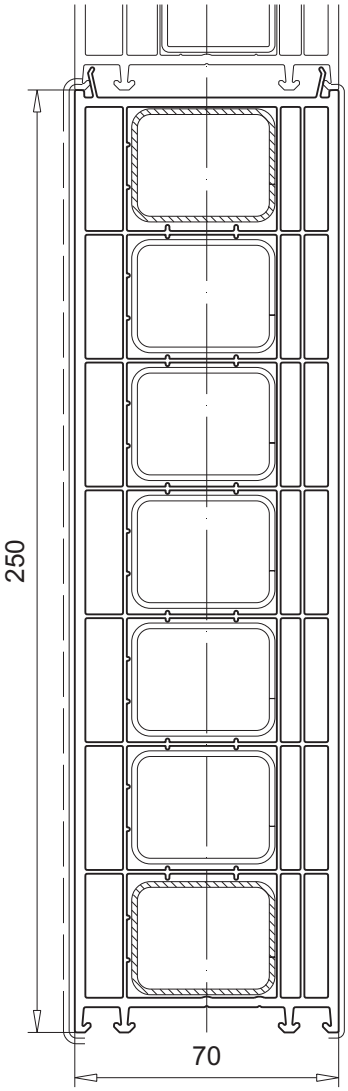
M.1:2 | *Folierung: keine Kennzeichnung = ohne ——— = beidseitig ------- = einseitig * = auf Anfrage*

Technische Änderungen vorbehalten
Stand 12/2017 © VEKA AG

Verbreiterung
250 x 70 mm

- für Bautiefe 70 mm und 82 mm
- Ausführung weiß und foliert

Artikel-Nr.	Zubehör	
114.205	113.271	Verstärkung 38 x 30 x 1,5 mm
	112.475	Dichtungsband

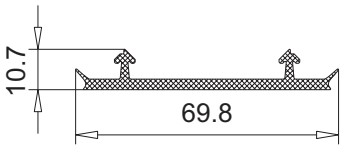


Montagebeispiel:

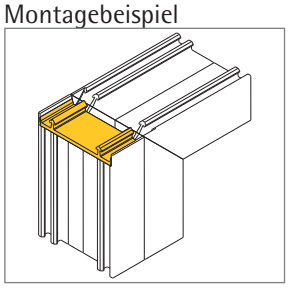
Dichtungsband
10,7 x 69,8 mm

- für 114.200, 114.201, 114.202, 114.203 und 114.205
- Ausführung EPDM schwarz

Artikel-Nr.	Zubehör	
112.475		



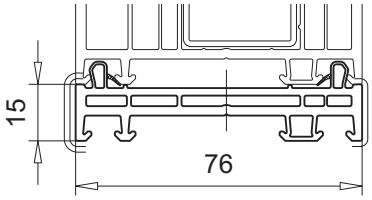
Montagebeispiel



Verbreiterung
15 x 76 mm

- für Bautiefe 76 mm
- Ausführung weiß und foliert

Artikel-Nr.	Zubehör	
114.052	112.504	Dichtungsband



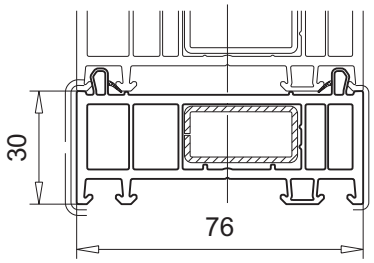
M.1:2 | *Folierung: keine Kennzeichnung = ohne* ——— *= beidseitig* ------- *= einseitig* ** = auf Anfrage*

© VEKA AG

Verbreiterung 30 x 76 mm

- für Bautiefe 76 mm
- Ausführung weiß und foliert

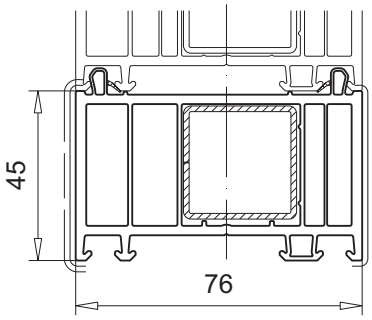
Artikel-Nr.	Zubehör	
114.053	113.055	Verstärkung 30 x 15 x 1,5 mm
	112.504	Dichtungsband



Verbreiterung 45 x 76 mm

- für Bautiefe 76 mm
- Ausführung weiß und foliert

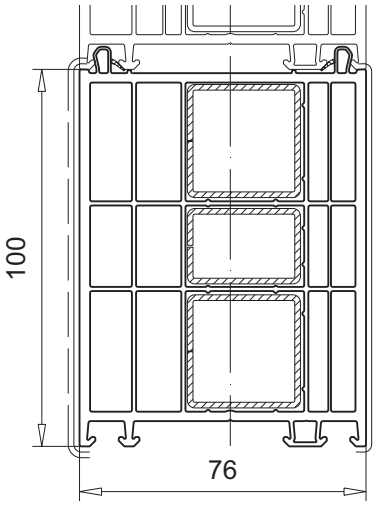
Artikel-Nr.	Zubehör	
114.054	113.025	Verstärkung 30 x 30 x 1,5 mm
	112.504	Dichtungsband



Verbreiterung 100 x 76 mm

- für Bautiefe 76 mm
- Ausführung weiß und foliert

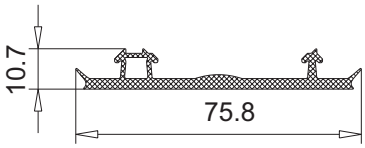
Artikel-Nr.	Zubehör	
114.055	113.019	Verstärkung 30 x 20 x 1,5 mm
	113.025	Verstärkung 30 x 30 x 1,5 mm
	112.504	Dichtungsband



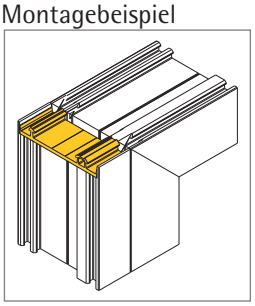
Dichtungsband 10,7 x 75,8 mm

- für 114.052, 114.053, 114.054 und 114.055
- Ausführung EPDM schwarz

Artikel-Nr.	Zubehör	
112.504		



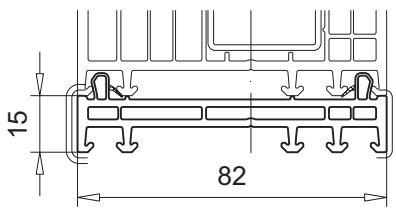
Montagebeispiel



Verbreiterung 15 x 82 mm

- für Bautiefe 82 mm
- Ausführung weiß und foliert

Artikel-Nr.	Zubehör	
114.040	112.476	Dichtungsband



M.1:2 | *Folierung: keine Kennzeichnung = ohne* ——— *= beidseitig* ------- *= einseitig* ** = auf Anfrage*

Technische Änderungen vorbehalten
Stand 12/2017
© VEKA AG

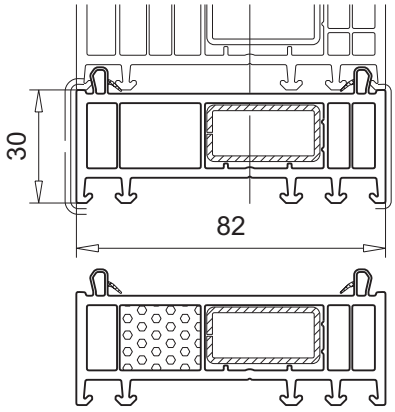
Verbreiterung
30 x 82 mm

- für Bautiefe 82 mm
- Ausführung weiß und foliert

Artikel-Nr.	Zubehör	
114.041	113.055	Verstärkung 30 x 15 x 1,5 mm
	112.476	Dichtungsband

- Ausführung weiß inkl. Ausschäumung (Abb. unten)

Artikel-Nr.	Zubehör	
114.041	113.055	Verstärkung 30 x 15 x 1,5 mm
	112.476	Dichtungsband



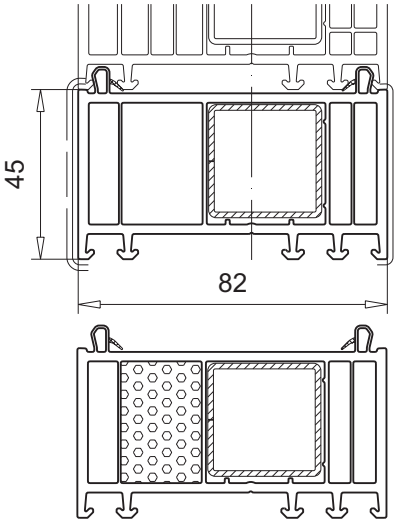
Verbreiterung
45 x 82 mm

- für Bautiefe 82 mm
- Ausführung weiß und foliert

Artikel-Nr.	Zubehör	
114.042	113.025	Verstärkung 30 x 30 x 1,5 mm
	112.476	Dichtungsband

- Ausführung weiß inkl. Ausschäumung (Abb. unten)

Artikel-Nr.	Zubehör	
114.042	113.025	Verstärkung 30 x 30 x 1,5 mm
	112.476	Dichtungsband



6

M.1:2 | *Folierung: keine Kennzeichnung = ohne ——— = beidseitig ------- = einseitig * = auf Anfrage*

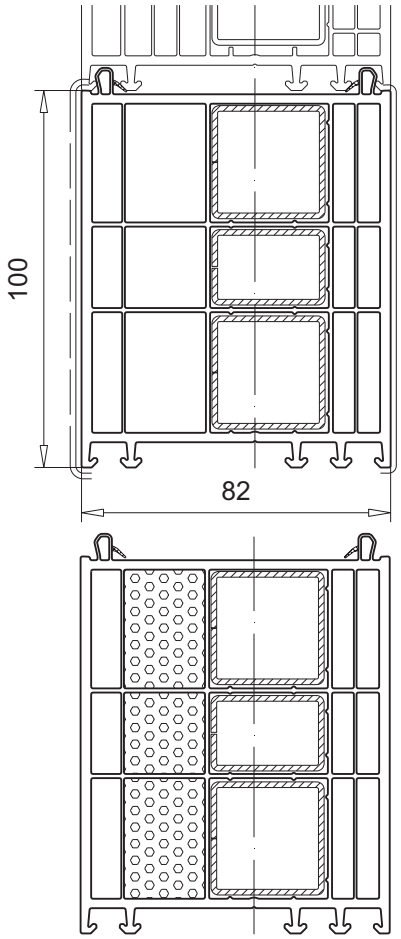
Verbreiterung
100 x 82 mm

- für Bautiefe 82 mm
- Ausführung weiß und foliert

Artikel-Nr.	Zubehör	
114.043	113.019	Verstärkung 30 x 20 x 1,5 mm
	113.025	Verstärkung 30 x 30 x 1,5 mm
	112.476	Dichtungsband

- Ausführung weiß inkl. Ausschäumung (Abb. unten)

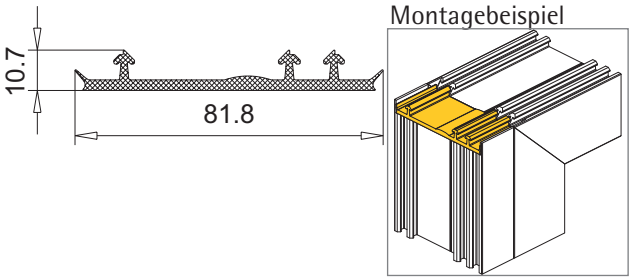
Artikel-Nr.	Zubehör	
114.043	113.019	Verstärkung 30 x 20 x 1,5 mm
	113.025	Verstärkung 30 x 30 x 1,5 mm
	112.476	Dichtungsband



Dichtungsband
10,7 x 81,8 mm

- für 114.040, 114.041, 114.042 und 114.043
- Ausführung EPDM schwarz

Artikel-Nr.	Zubehör	
112.476		



6

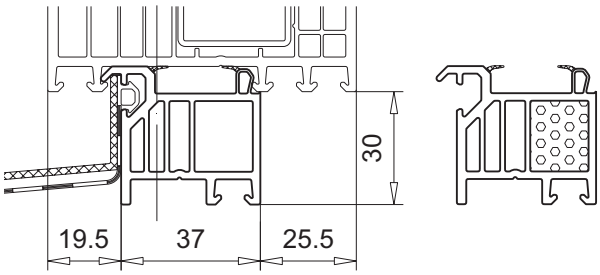
M.1:2 | *Folierung: keine Kennzeichnung = ohne* ——— *= beidseitig* ------- *= einseitig* ** = auf Anfrage*

Technische Änderungen vorbehalten
Stand 12/2017 © VEKA AG

Fensterbankanschluss
30 x 37 mm

- für Bautiefe 70 mm, 76 mm, 82 mm und 116 mm
- Ausführung weiß

Artikel-Nr.	Zubehör	
110.116	112.028	Dichtungsbahn



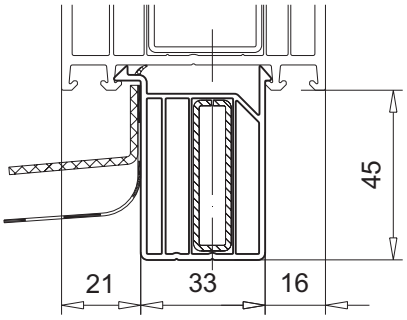
- Ausführung weiß inkl. Ausschäumung (Abb. rechts)

Artikel-Nr.	Zubehör	
110.116	112.028	Dichtungsbahn

Fensterbankanschluss
45 x 33 mm

- für Bautiefe 70 mm, 76 mm, 82 mm und 116 mm
- Ausführung Recyclingmaterial (Farbe n.d.)

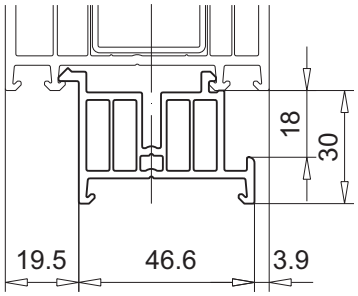
Artikel-Nr.	Zubehör	
110.119	113.028	Verstärkung 40 x 10 x 1,5 mm



Fensterbankanschluss
30 x 46,6 mm

- für Bautiefe 70 mm, 76 mm, 82 mmund 116 mm
- Ausführung weiß

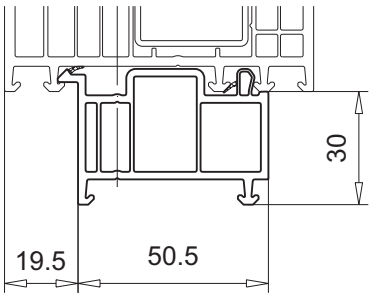
Artikel-Nr.	Zubehör	
110.061		



Fensterbankanschluss
30 x 50,5 mm

- für Bautiefe 82 mm
- für Fensterbank 18-20 mm
- Ausführung weiß

Artikel-Nr.	Zubehör	
110.115		



6

M.1:2 | *Folierung: keine Kennzeichnung = ohne ——— = beidseitig ------- = einseitig * = auf Anfrage*

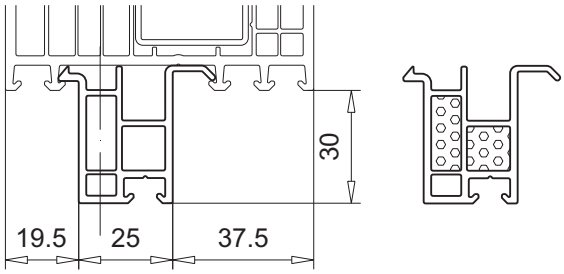
Fensterbankanschluss 30 x 25 mm

- für Bautiefe 70 mm, 76 mm, 82 mm und 116 mm
- Ausführung Recyclingmaterial (Farbe n.d.)

Artikel-Nr.	Zubehör	
110.071		

- Ausführung Recyclingmaterial (Farbe n.d.) inkl. Ausschäumung (Abb. rechts)

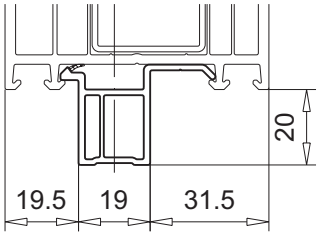
Artikel-Nr.	Zubehör	
110.071		



Fensterbankanschluss 20 x 19 mm

- für Bautiefe 70 mm, 76 mm, 82 mm und 116 mm
- Ausführung Recyclingmaterial (Farbe n.d.)

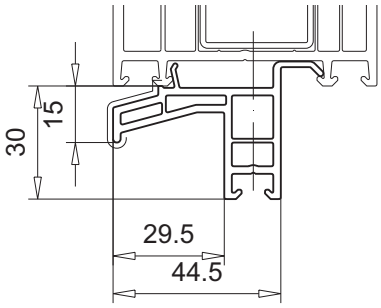
Artikel-Nr.	Zubehör	
110.114		



Fensterbankanschluss 30 x 44,5 mm

- für Bautiefe 70 mm, 76 mm, 82 mm und 116 mm
- Ausführung weiß und foliert

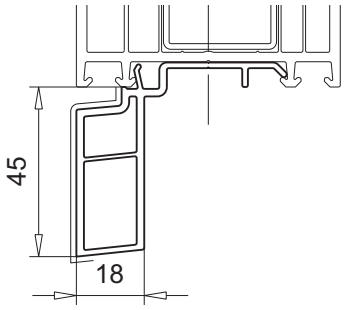
Artikel-Nr.	Zubehör	
110.069*		



Fensterbankanschluss 45 x 18 mm

- für Bautiefe 70 mm, 76 mm, 82 mm und 116 mm
- Ausführung weiß und foliert

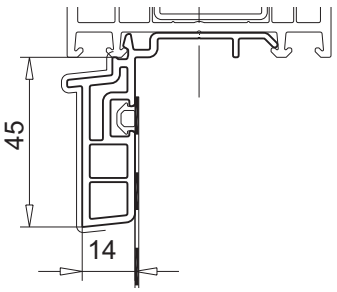
Artikel-Nr.	Zubehör	
110.070		



Fensterbankanschluss 45 x 14 mm

- für Bautiefe 70 mm, 76 mm, 82 mm und 116 mm
- Ausführung weiß

Artikel-Nr.	Zubehör	
110.111*	112.028	Dichtungsbahn



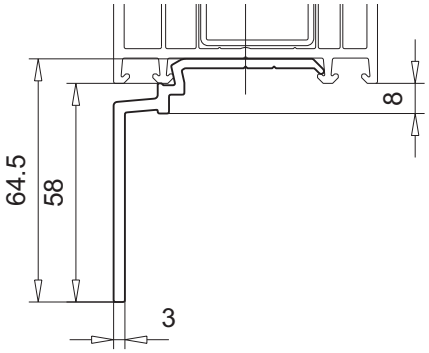
M.1:2 | *Folierung: keine Kennzeichnung = ohne ——— = mit * = auf Anfrage*

Technische Änderungen vorbehalten
Stand 12/2017
© VEKA AG

Fensterbankanschluss
58 x 3 mm

- für Bautiefe 70 mm, 76 mm, 82 mm und 116 mm
- Ausführung weiß

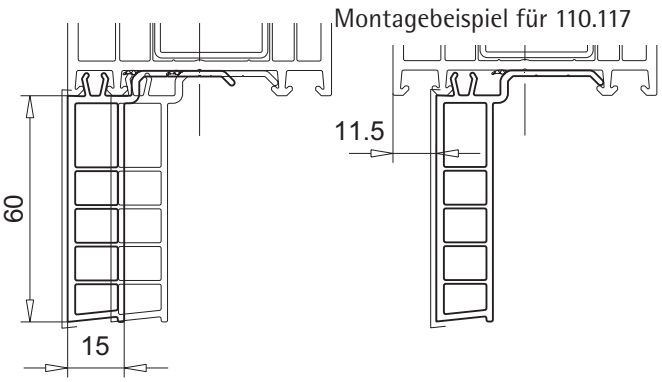
Artikel-Nr.	Zubehör	
110.012		



Fensterbankanschluss
60 x 15 mm

- für Bautiefe 70 mm, 76 mm, 82 mm und 116 mm
- Ausführung weiß und foliert

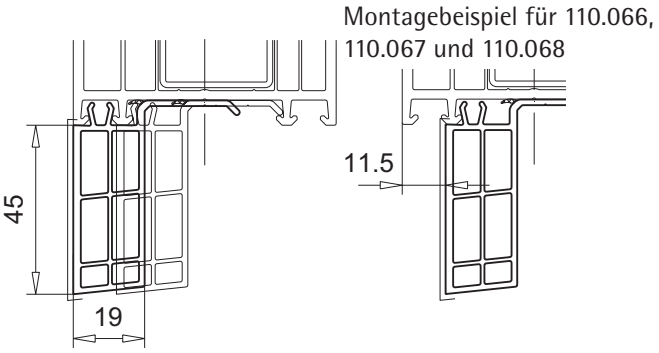
Artikel-Nr.	Zubehör	
110.117		



Fensterbankanschluss
45 x 19 mm

- für Bautiefe 70 mm, 76 mm, 82 mm und 116 mm
- Ausführung weiß und foliert

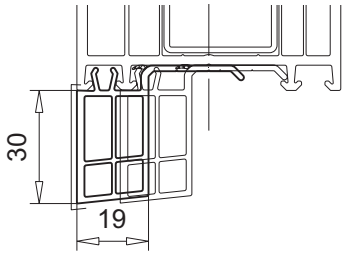
Artikel-Nr.	Zubehör	
110.066		



Fensterbankanschluss
30 x 19 mm

- für Bautiefe 70 mm, 76 mm, 82 mm und 116 mm
- Ausführung weiß und foliert

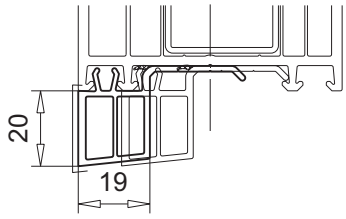
Artikel-Nr.	Zubehör	
110.067		



Fensterbankanschluss
20 x 19 mm

- für Bautiefe 70 mm, 76 mm, 82 mm und 116 mm
- Ausführung weiß und foliert

Artikel-Nr.	Zubehör	
110.068		



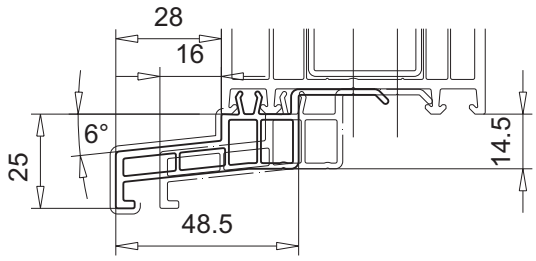
6

M.1:2 | *Folierung: keine Kennzeichnung = ohne ——— = mit * = auf Anfrage*

Fensterbankanschluss 25 x 48,5 mm

- für Bautiefe 70 mm, 76 mm, 82 mm und 116 mm
- Ausführung weiß und foliert

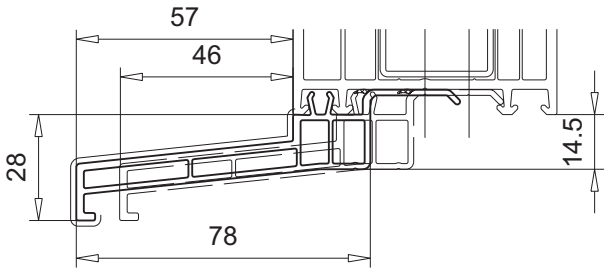
Artikel-Nr.	Zubehör	
110.079		



Fensterbankanschluss 28 x 78 mm

- für Bautiefe 70 mm, 76 mm, 82 mm und 116 mm
- Ausführung weiß und foliert

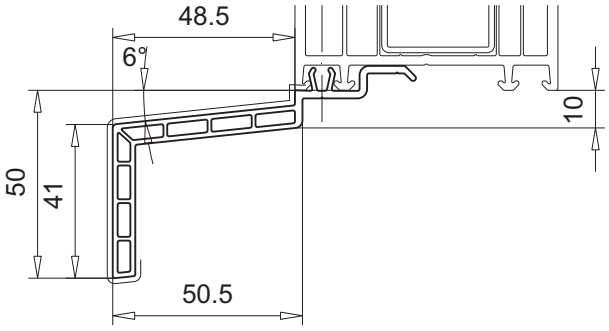
Artikel-Nr.	Zubehör	
110.078		



Fensterbankanschluss 50 x 50,5 mm

- für Bautiefe 70 mm, 76 mm, 82 mm und 116 mm
- Ausführung weiß und foliert

Artikel-Nr.	Zubehör	
110.045	109.427	Endkappe weiß, schwarz



Fensterbank 35 x 140 mm

- für Bautiefe 70 mm, 76 mm und 82 mm
- Ausführung weiß

Artikel-Nr.	Zubehör	
110.105	112.340	Eckprofil weiß

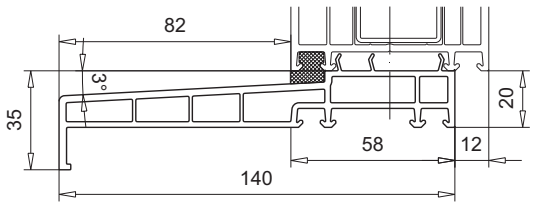


Abb. nicht maßstäblich

Fensterbank 30 x 180 mm

- für Bautiefe 70 mm und 82 mm
- Ausführung weiß

Artikel-Nr.	Zubehör	
110.112	109.189	Eckwinkel weiß
	112.340	Eckprofil weiß

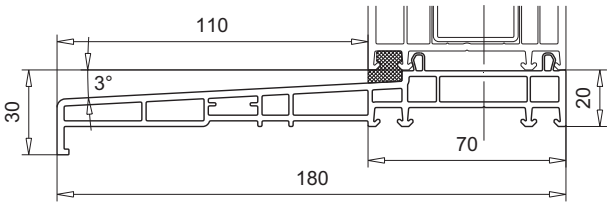


Abb. nicht maßstäblich

M.1:2 | *Folierung: keine Kennzeichnung = ohne ——— = mit * = auf Anfrage*

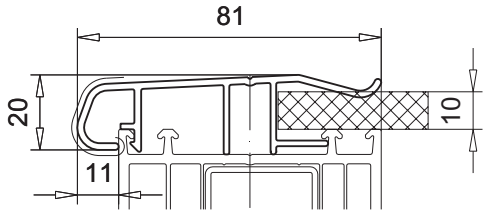
© VEKA AG

© VEKA AG

Abrollprofil
81 x 20 mm

- für Bautiefe 70 mm, 76 mm und 82 mm
- Ausführung weiß, braun o.G. und foliert

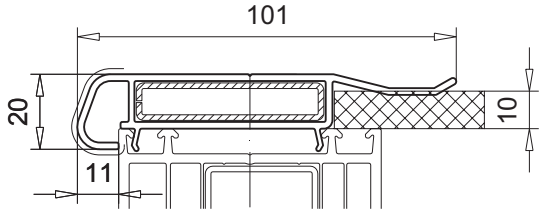
Artikel-Nr.	Zubehör	
108.077*		



Abrollprofil
101 x 20 mm

- für Bautiefe 70 mm, 76 mm und 82 mm
- Ausführung weiß, braun o.G. und foliert

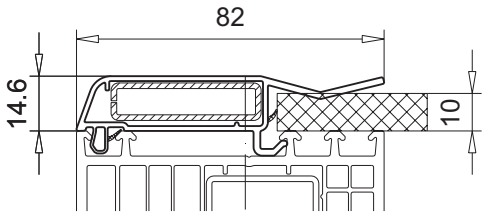
Artikel-Nr.	Zubehör	
108.082*	113.013	Verstärkung 50 x 10 x 1,5 mm
	113.013.3	Verstärkung 50 x 10 x 3,0 mm



Abrollprofil
82 x 14,6 mm

- für Bautiefe 70 mm, 76 mm und 82 mm
- Ausführung schwarz

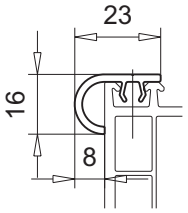
Artikel-Nr.	Zubehör	
108.119	113.028	Verstärkung 40 x 10 x 1,5 mm



Abrollprofil
23 x 16 mm

- Ausführung weiß und braun o.G.

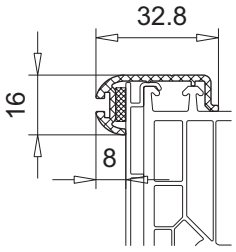
Artikel-Nr.	Zubehör	
108.100		



Abrollprofil
32,8 x 16 mm

- Ausführung Aluminium roh

Artikel-Nr.	Zubehör	
108.140	112.007	Bürstendichtung



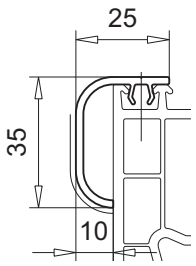
6

M.1:2 | Folierung: keine Kennzeichnung = ohne | ——— = beidseitig | ------- = einseitig | * = auf Anfrage
Ausführung: E6/EV1 = silber eloxiert | E6/C34 = braun eloxiert | kunststoffpulverbeschichtet | – · · – · · – = roh/Sichtfläche

Technische Änderungen vorbehalten
Stand 12/2017
© VEKA AG

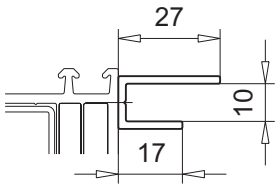
Abrollprofil
25 x 35 mm
- Ausführung weiß, braun o.G. und foliert

Artikel-Nr.	Zubehör	
108.020*		



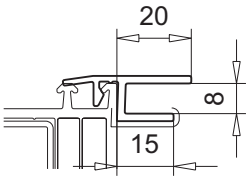
Aufnahmeprofil
27 x 14 mm
- Ausführung weiß

Artikel-Nr.	Zubehör	
109.254		



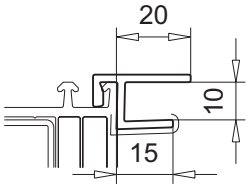
Aufnahmeprofil
25,9 x 12 mm
- Ausführung weiß und foliert

Artikel-Nr.	Zubehör	
109.286		



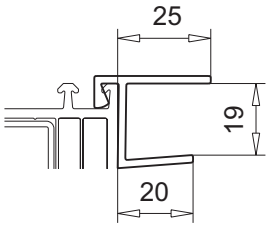
Aufnahmeprofil
25,9 x 14 mm
- Ausführung weiß und foliert

Artikel-Nr.	Zubehör	
109.327*		



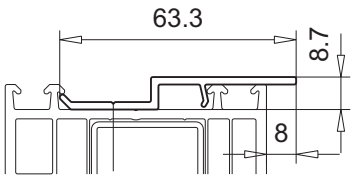
Aufnahmeprofil
30,9 x 24,5 mm
- Ausführung weiß

Artikel-Nr.	Zubehör	
109.342		



Anschlussprofil
9 x 63 mm
- für Bautiefe 70 mm
- Ausführung weiß

Artikel-Nr.	Zubehör	
108.041		



M.1:2 | *Folierung: keine Kennzeichnung = ohne ——— = mit * = auf Anfrage*

© VEKA AG

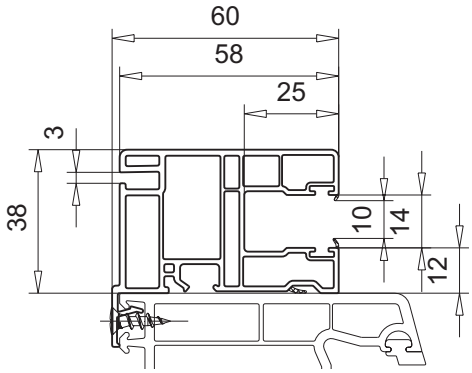
Info

Angaben zu Farben (Folien, Trägermaterial, Dichtungen) sind der VEKA Dekorfolien-Matrix oder dem VEKA Online-Bestellportal zu entnehmen.

Rollladenführung für M37
60 x 38 mm

- mit Klipsung
- mit Dichtung
- Ausführung weiß

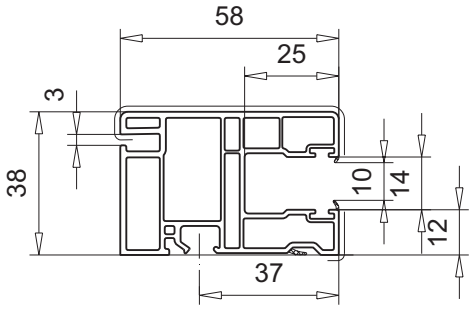
Artikel-Nr.	Zubehör	
108.124.x	108.133	Einlauftrichter weiß, schwarz
	108.130	Endkappe 6° weiß, schwarz



Rollladenführung für M37
58 x 38 mm

- universal
- mit Dichtung
- Ausführung weiß und foliert

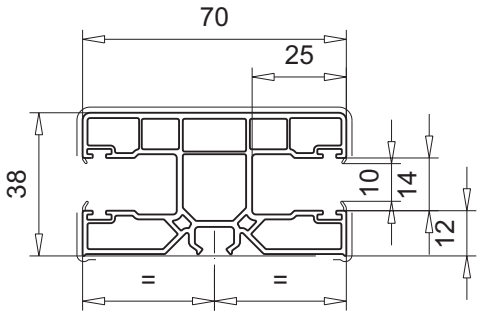
Artikel-Nr.	Zubehör	
108.124.x	108.133	Einlauftrichter weiß, schwarz
	108.130	Endkappe 6° weiß, schwarz
	108.016	Schraubklemmnippel



doppelte Rollladenführung für M37
70 x 38 mm

- mit Dichtung
- Ausführung weiß und foliert

Artikel-Nr.	Zubehör	
108.125.x	108.136	Einlauftrichter weiß, schwarz
	108.131	Endkappe 6° weiß, schwarz
	108.016	Schraubklemmnippel



6

M.1:2 | *Folierung: keine Kennzeichnung = ohne ——— = mit * = auf Anfrage*

Technische Änderungen vorbehalten
Stand 12/2017
© VEKA AG

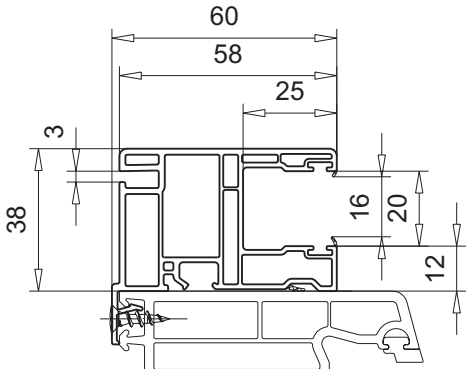
Info

Angaben zu Farben (Folien, Trägermaterial, Dichtungen) sind der VEKA Dekorfolien-Matrix oder dem VEKA Online-Bestellportal zu entnehmen.

Rollladenführung für K51
60 x 38 mm

- mit Klipsung
- mit Dichtung
- Ausführung weiß

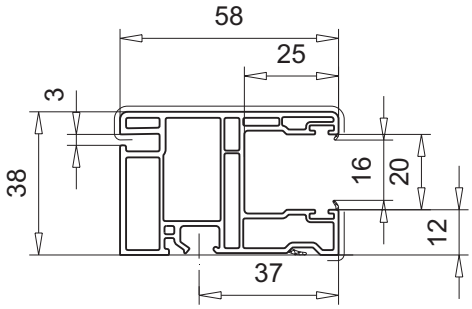
Artikel-Nr.	Zubehör	
108.126.x	108.134	Einlauftrichter weiß, schwarz
	108.130	Endkappe 6° weiß, schwarz



Rollladenführung für K51
58 x 38 mm

- universal
- mit Dichtung
- Ausführung weiß und foliert

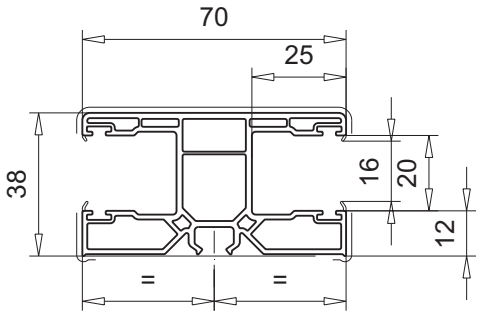
Artikel-Nr.	Zubehör	
108.126.x	108.134	Einlauftrichter weiß, schwarz
	108.130	Endkappe 6° weiß, schwarz
	108.016	Schraubklemmnippel



doppelte Rollladenführung für K51
70 x 38 mm

- mit Dichtung
- Ausführung weiß und foliert

Artikel-Nr.	Zubehör	
108.127.x	108.135	Einlauftrichter, weiß, schwarz
	108.131	Endkappe 6° weiß, schwarz
	108.016	Schraubklemmnippel



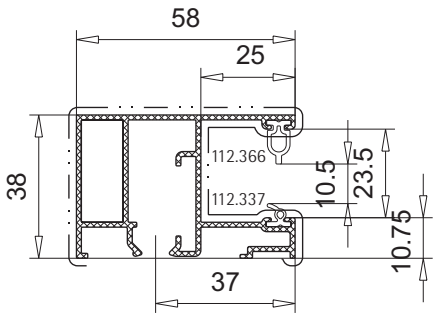
6

M.1:2 | *Folierung: keine Kennzeichnung = ohne ——— = mit * = auf Anfrage*

Rollladenführung für M37
58 x 38 mm

- universal
- für VEKAVARIANT 2.0
- Ausführung Aluminium roh, weiß und silber eloxiert
- Abwicklung/Umfang 443 mm

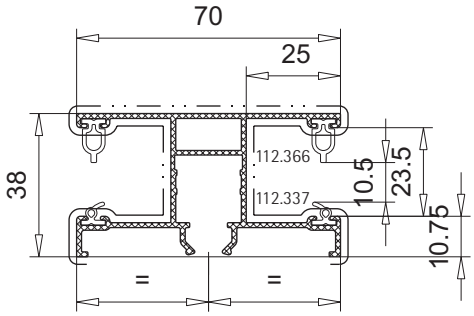
Artikel-Nr.	Zubehör	
108.128	112.337	Dichtung schwarz
	112.366	Dichtung schwarz, grau
	108.016	Schraubklemmnippel



Rollladenführung für M37
70 x 38 mm

- für VEKAVARIANT 2.0
- Ausführung Aluminium roh, weiß und silber eloxiert
- Abwicklung/Umfang 473 mm

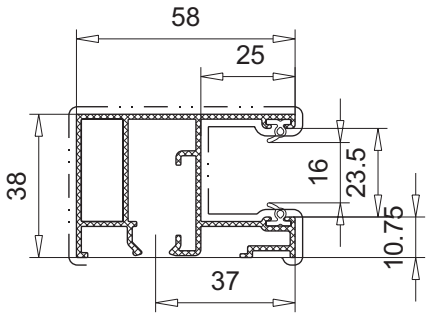
Artikel-Nr.	Zubehör	
108.129	112.337	Dichtung schwarz
	112.366	Dichtung schwarz, grau
	108.016	Schraubklemmnippel



Rollladenführung für K51
58 x 38 mm

- universal
- für VEKAVARIANT 2.0
- Ausführung Aluminium roh, weiß und silber eloxiert
- Abwicklung/Umfang 443 mm

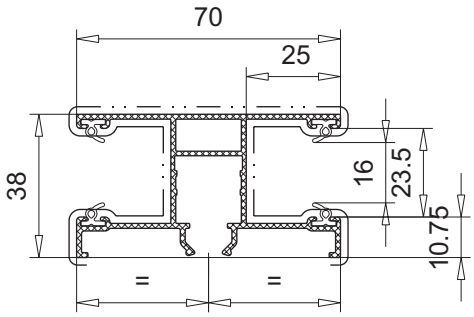
Artikel-Nr.	Zubehör	
108.128	112.337	Dichtung schwarz
	108.016	Schraubklemmnippel



Rollladenführung für K51
70 x 38 mm

- für VEKAVARIANT 2.0
- Ausführung Aluminium roh, weiß und silber eloxiert
- Abwicklung/Umfang 473 mm

Artikel-Nr.	Zubehör	
108.129	112.337	Dichtung schwarz
	108.016	Schraubklemmnippel



M.1:2 | *Ausführung: E6/EV1 = silber eloxiert E6/C34 = braun eloxiert kunststoffpulverbeschichtet – · · – · · – = roh/Sichtfläche*

© VEKA AG

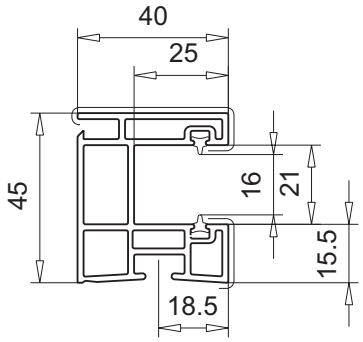
Info

Angaben zu Farben (Folien, Trägermaterial, Dichtungen) sind der VEKA Dekorfolien-Matrix oder dem VEKA Online-Bestellportal zu entnehmen.

Rollladenführung
40 x 45 mm

- universal
- mit Dichtung
- Ausführung weiß und foliert

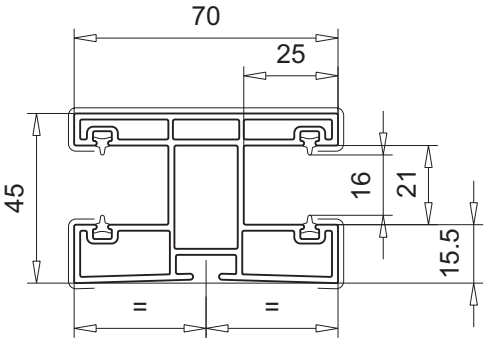
Artikel-Nr.	Zubehör	
108.035.x	108.088	Einlauftrichter weiß, braun
	108.094	Einlauftrichter weiß, schwarz
	108.076	Endkappe 6° weiß
	108.016	Schraubklemmnippel



doppelte Rollladenführung
70 x 45 mm

- mit Dichtung
- Ausführung weiß und foliert

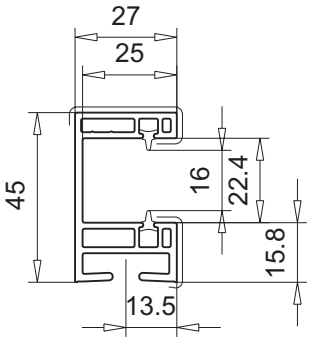
Artikel-Nr.	Zubehör	
108.074.x	108.075	Einlauftrichter weiß, braun
	108.016	Schraubklemmnippel



Rollladenführung
27 x 45 mm

- mit Dichtung
- Ausführung weiß und foliert

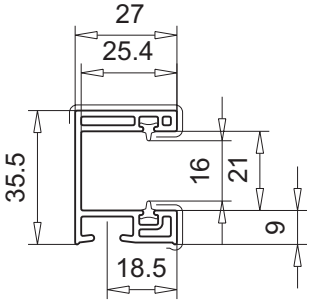
Artikel-Nr.	Zubehör	
108.032.x	108.060	Einlauftrichter weiß, schwarz
	108.016	Schraubklemmnippel



Rollladenführung
27 x 35,5 mm

- mit Dichtung
- Ausführung weiß und foliert

Artikel-Nr.	Zubehör	
108.086.x	108.089	Einlauftrichter weiß
	108.016	Schraubklemmnippel



6

M.1:2 | *Folierung: keine Kennzeichnung = ohne ——— = mit * = auf Anfrage*

© VEKA AG

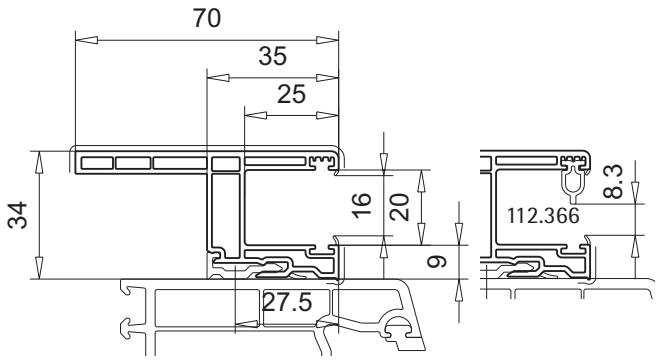
Info

Angaben zu Farben (Folien, Trägermaterial, Dichtungen) sind der VEKA Dekorfolien-Matrix oder dem VEKA Online-Bestellportal zu entnehmen.

Rollladenführung
70 x 34 mm

- mit Dichtung
- Ausführung weiß und foliert

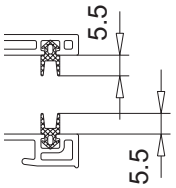
Artikel-Nr.	Zubehör	
108.120.x*	108.132	Einlauftrichter, weiß, schwarz
	108.123	Befestigungsraste
	112.366	Dichtung schwarz, grau



Rollladenführungsdichtung

- bei beidseitigem Einsatz Spaltreduzierung für Ministab in Neubaurollladenführung
- Ausführung EPDM schwarz

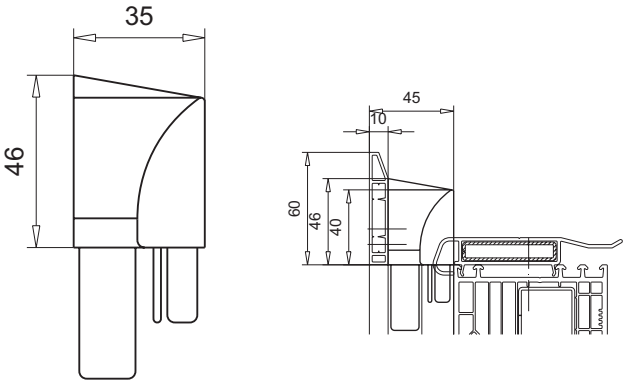
Artikel-Nr.	Zubehör	
112.006		



Einlauftrichter
35 x 46 mm

- passend für Rollladenführung 108.035 und Abdeckprofil 109.014
- Ausführung weiß

Artikel-Nr.	Zubehör	
108.080	109.014	Abdeckprofil



6

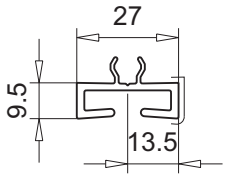
M.1:2 | *Folierung: keine Kennzeichnung = ohne ——— = mit * = auf Anfrage*

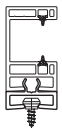
© VEKA AG

Aufbauprofil
27 x 9,5 mm

- passend für Rollladenführung 108.032
- Ausführung weiß und foliert

Artikel-Nr.	Zubehör	
108.036	108.016	Schraubklemmnippel

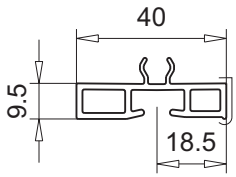


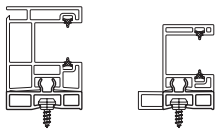


Aufbauprofil
40 x 9,5 mm

- passend für Rollladenführungen 108.035 und 108.086
- Ausführung weiß und foliert

Artikel-Nr.	Zubehör	
108.087	108.016	Schraubklemmnippel

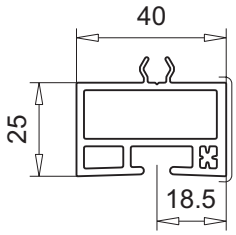


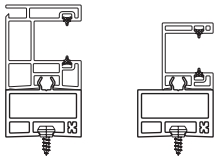


Aufbauprofil
40 x 25 mm

- passend für Rollladenführungen 108.035 und 108.086
- Ausführung weiß und foliert

Artikel-Nr.	Zubehör	
108.008	108.016	Schraubklemmnippel

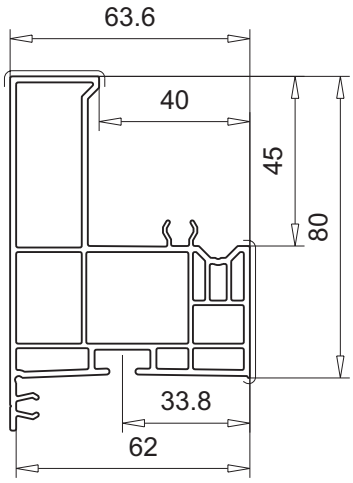


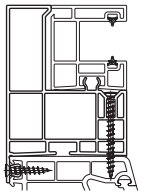


Aufbauprofil
63,3 x 80 mm

- passend für Rollladenführung 108.035
- Ausführung weiß und foliert

Artikel-Nr.	Zubehör	
108.078	108.016	Schraubklemmnippel





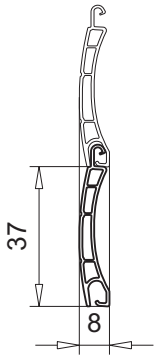
6

M.1:2 | *Folierung: keine Kennzeichnung = ohne ——— = mit * = auf Anfrage*

© VEKA AG

Rollladenprofil M37
8 x 37 mm

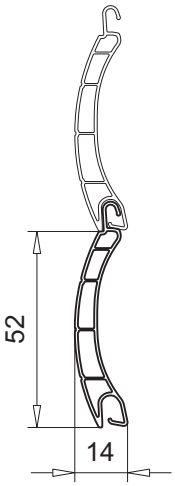
- Ausführung weiß, lichtgrau, hellgrau, hellbeige, cremeweiß, creme, holz hell o.G. und holz dunkel o.G.
- Ausführung gelocht und ungelocht



Artikel-Nr.	Zubehör	
206.006 **206.006.3** **Rollladenpanzer**	**238.030**	Arretierungsklammer
	238.064	Aufhängefeder
	238.050	Anschlagstopfen 40 mm
	238.051	Anschlagstopfen 20 mm
	251.001	Hohlendschiene mini
	251.005	Winkelendschiene
	251.024	Endleiste
	251.006	Endstabgleiter für 251.005

Rollladenprofil K51
14 x 52 mm

- Ausführung weiß, lichtgrau, hellgrau, hellbeige, cremeweiß, creme, holz hell o.G. und holz dunkel o.G.
- Ausführung gelocht und ungelocht



Artikel-Nr.	Zubehör	
210.006 **210.006.3** **Rollladenpanzer**	**238.031**	Arretierungsklammer
	238.065	Aufhängefeder
	238.050	Anschlagstopfen 40 mm
	238.051	Anschlagstopfen 20 mm
	251.002	Endleiste
	251.021	Endleiste
	251.022	Endleiste
	251.023	Endleiste
	251.005	Winkelendschiene
	251.014	Endstabgleiter für 251.005
	251.009	Endstabgleiter für 251.021, 251.022, 251.023

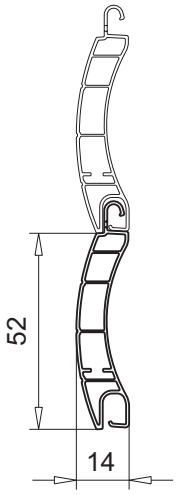
6

M.1:2 | *Folierung: keine Kennzeichnung = ohne ——— = mit * = auf Anfrage*

Technische Änderungen vorbehalten
Stand 12/2017 © VEKA AG

Rollladenprofil K52
14 x 52 mm

- **nicht für VEKAVARIANT 2.0**
- Ausführung weiß, lichtgrau, hellgrau, hellbeige, cremeweiß, creme, holz hell o.G. und holz dunkel o.G.
- Ausführung gelocht und ungelocht



Artikel-Nr.	Zubehör	
215.005	**238.039**	Arretierungsklammer
215.005.3 Rollladenpanzer	**241.002**	Aufhängung mini
	238.065	Aufhängefeder
	251.002	Endleiste
	251.021	Endleiste
	251.022	Endleiste
	251.023	Endleiste
	238.050	Anschlagstopfen 40 mm
	238.051	Anschlagstopfen 20 mm
	251.009	Endstabgleiter für 251.021, 251.022, 251.023
	251.014	Endstabgleiter für 251.005

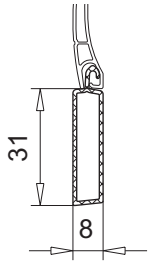
6

M.1:2 | *Folierung: keine Kennzeichnung = ohne ——— = mit * = auf Anfrage*

Hohlendschiene mini
7 x 32 mm

- für M37 (206.006)
- Ausführung Aluminium roh, weiß und E6/EV1

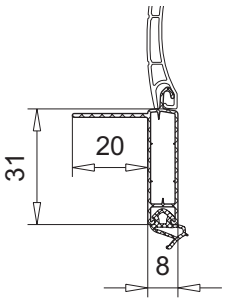
Artikel-Nr.	Zubehör	
251.001		



Winkelendschiene
8 x 31 mm

- für M37 (206.006)
- Ausführung Aluminium roh, weiß und E6/EV1

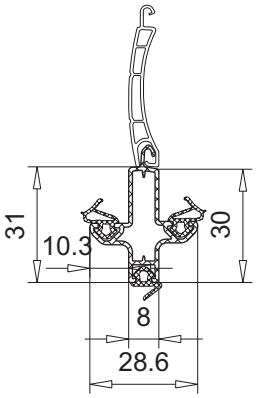
Artikel-Nr.	Zubehör	
251.005	251.006	Endstabgleiter (für M37)
	112.030	Dichtung



Winkelendschiene
8 x 31 mm

- für M37 (206.006)
- Ausführung Aluminium roh, weiß und E6/EV1

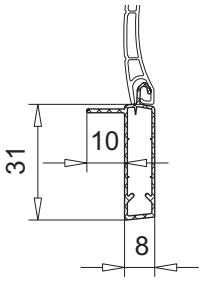
Artikel-Nr.	Zubehör	
251.024 In Vorbereitung	251.006	Endstabgleiter (für M37)
	112.022	Dichtung
	113.020	Verstärkung 10 x 30 x 1,5 mm



Winkelendschiene
8 x 31 mm

- für M37 (206.006)
- Ausführung Aluminium roh, weiß und E6/EV1

Artikel-Nr.	Zubehör	
251.012	251.006	Endstabgleiter (für M37)



6

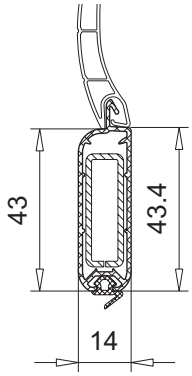
M.1:2 | *Ausführung: E6/EV1 = silber eloxiert E6/C34 = braun eloxiert kunststoffpulverbeschichtet – · · – · · – = roh/Sichtfläche*

Technische Änderungen vorbehalten
Stand 12/2017
© VEKA AG

Hohlendschiene
14 x 43 mm

- für K51 (210.006) und K52 (215.005)
- Ausführung Aluminium roh, weiß und E6/EV1

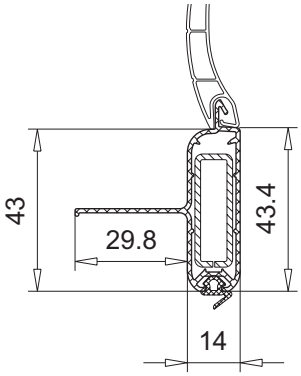
Artikel-Nr.	Zubehör	
251.021	251.009	Endstabgleiter
	112.022	Dichtung
	113.020	Verstärkung 10 x 30 x 1,5 mm



Winkelendschiene
14 x 43 mm

- für K51 (210.006) und K52 (215.005)
- Ausführung Aluminium roh, weiß und E6/EV1

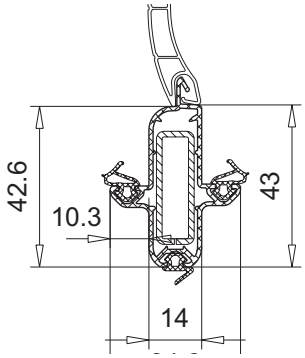
Artikel-Nr.	Zubehör	
251.022	251.009	Endstabgleiter
	112.022	Dichtung
	113.020	Verstärkung 10 x 30 x 1,5 mm



Winkelendschiene
14 x 43 mm

- für K51 (210.006) und K52 (215.005)
- Ausführung Aluminium roh, weiß und E6/EV1

Artikel-Nr.	Zubehör	
251.023	251.009	Endstabgleiter
	112.022	Dichtung
	113.020	Verstärkung 10 x 30 x 1,5 mm



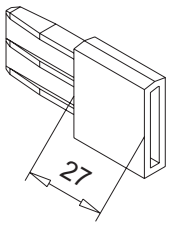
6

M.1:2 | *Ausführung: E6/EV1 = silber eloxiert E6/C34 = braun eloxiert kunststoffpulverbeschichtet – · · – · · – = roh/Sichtfläche*

Endstabgleiter
8 x 30,2 mm

- Ausführung weiß, natur und hellgrau

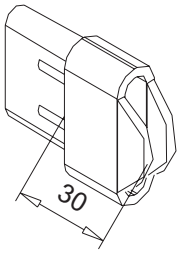
Artikel-Nr.	Zubehör	
251.006	251.005	Winkelendschiene
	251.012	Winkelendschiene



Endstabgleiter
13,5 x 43 mm

- Ausführung weiß, natur und hellgrau

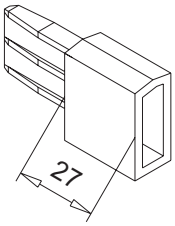
Artikel-Nr.	Zubehör	
251.009	251.015	Winkelendschiene
	251.018	Winkelendschiene
	251.021	Winkelendschiene
	251.022	Winkelendschiene
	251.023	Winkelendschiene



Endstabgleiter
13,5 x 30,2 mm

- Ausführung weiß, natur und hellgrau

Artikel-Nr.	Zubehör	
251.014	251.005	Winkelendschiene
	251.012	Winkelendschiene



Arretierungsklammer

- für M37 (206.006)

Artikel-Nr.	Zubehör	
238.030		



Arretierungsklammer

- für K51 (210.006)

Artikel-Nr.	Zubehör	
238.031		



Arretierungsklammer

- für K52 (215.005)

Artikel-Nr.	Zubehör	
238.039		



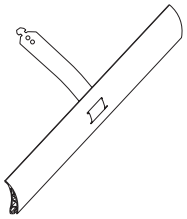
M.1:2 | *Ausführung: E6/EV1 = silber eloxiert E6/C34 = braun eloxiert kunststoffpulverbeschichtet – · · – · · – = roh/Sichtfläche*

© VEKA AG

Aufhängefeder

- für M37 (206.006)

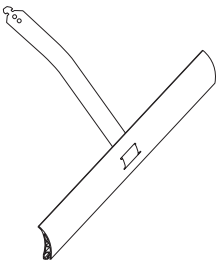
Artikel-Nr.	Zubehör	
238.064		



Aufhängefeder

- für K51 (210.006), K52 (215.005)


Artikel-Nr.	Zubehör	
238.065		



Anschlagstopfen 40 mm

- Ausführung weiß, braun beige, creme, hellgrau und holz

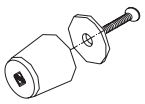
Artikel-Nr.	Zubehör	
238.050		



Anschlagstopfen 20 mm

- Ausführung weiß und hellgrau

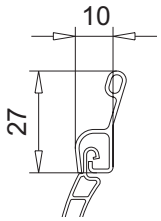
Artikel-Nr.	Zubehör	
238.051		



Aufhängung klein

- für K52 (215.005)

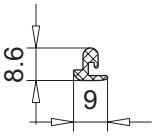
Artikel-Nr.	Zubehör	
241.002		



Endleiste

- für K51 (210.006) und K52 (215.005)
- Ausführung Aluminium roh

Artikel-Nr.	Zubehör	
251.002		



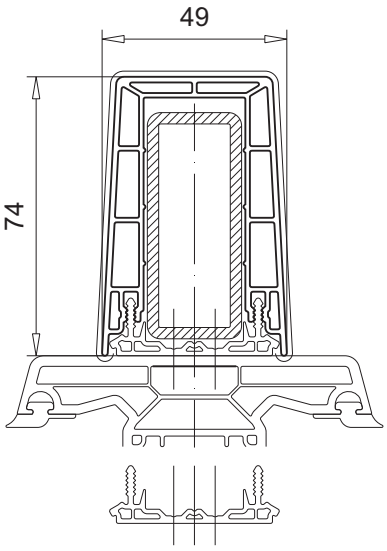


M.1:2 | *Ausführung: E6/EV1 = silber eloxiert E6/C34 = braun eloxiert kunststoffpulverbeschichtet – · · – · · – = roh/Sichtfläche*

Zargenprofil, 2-teilig
74 x 49 mm

- Zargenprofil: Ausführung weiß und foliert
- Zargenbasisprofil: Ausführung Recyclingmaterial (Farbe n.d.)

Artikel-Nr.	Zubehör	
114.050	**114.051**	Zargenprofil
114.051	**114.050**	Zargenbasisprofil



Zubehör

113.398.3		Verstärkung 60,0 x 25,0 x 3,0 mm I_x = 4,58 cm⁴ , I_y = 19,19 cm⁴ W_x = 3,67 cm³ , W_y = 6,33 cm³
113.161.3		Verstärkung 50,0 x 25,0 x 3,0 mm I_x = 3,95 cm⁴ , I_y = 12,36 cm⁴ W_x = 3,16 cm³ , W_y = 4,94 cm³



Alternativ:

Zargenprofil, 2-teilig
74 x 49 mm

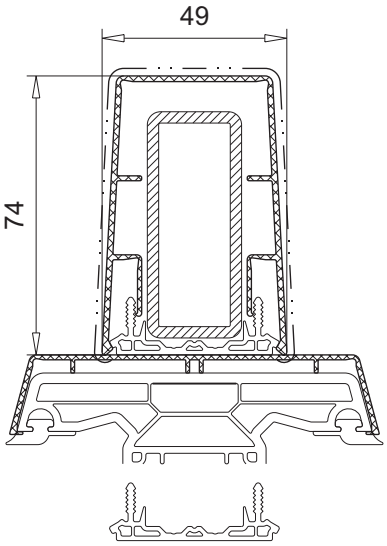
- Zargenprofil (Vorsatzblende): Aluminium roh
- Abwicklung/Umfang 439 mm
- Zargenbasisprofil: Ausführung Recyclingmaterial (Farbe n.d.)

Artikel-Nr.	Zubehör	
114.050	**115.113**	Vorsatzblende
115.113	**114.050**	Zargenbasisprofil

Zubehör

113.398.3		Verstärkung 60,0 x 25,0 x 3,0 mm I_x = 4,58 cm⁴ , I_y = 19,19 cm⁴ W_x = 3,67 cm³ , W_y = 6,33 cm³
113.161.3		Verstärkung 50,0 x 25,0 x 3,0 mm I_x = 3,95 cm⁴ , I_y = 12,36 cm⁴ W_x = 3,16 cm³ , W_y = 4,94 cm³





6

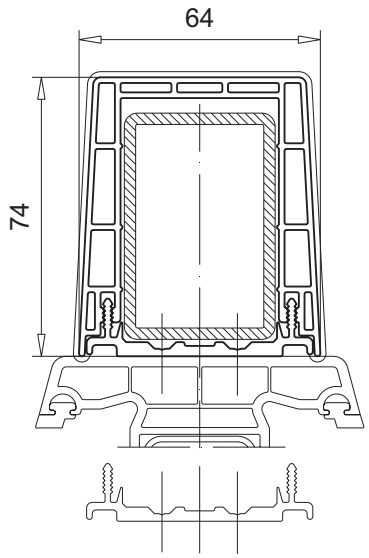
M.1:2 | *Folierung:* keine Kennzeichnung = ohne ——— = mit * = auf Anfrage
Ausführung: – · · – · · – = roh/Sichtfläche

© VEKA AG

Zargenprofil, 2-teilig
74 x 64 mm

- Zargenprofil: Ausführung weiß und foliert
- Zargenbasisprofil: Ausführung weiß

Artikel-Nr.	Zubehör	
114.030	114.031	Zargenprofil
114.031	114.030	Zargenbasisprofil



Zubehör

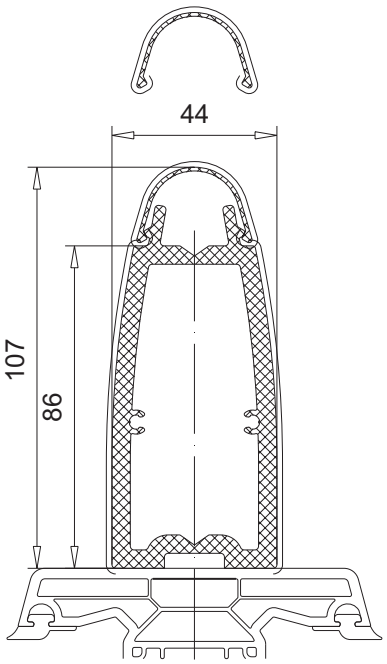
113.011		Verstärkung 60,0 x 40,0 x 1,5 mm I_x = 7,82 cm⁴ , I_y = 14,62 cm⁴ W_x = 3,91 cm³ , W_y = 4,87 cm³
113.011.2		Verstärkung 60,0 x 40,0 x 2,0 mm I_x = 10,03 cm⁴ , I_y = 18,87 cm⁴ W_x = 5,02 cm³ , W_y = 6,29 cm³
113.011.3		Verstärkung 60,0 x 40,0 x 3,0 mm I_x = 13,93 cm⁴ , I_y = 26,50 cm⁴ W_x = 6,97 cm³ , W_y = 8,83 cm³



Zargenprofil, 2-teilig
107 x 44 mm

- Verstärkung: Ausführung weiß und foliert
- Abdeckleiste: Ausführung weiß und foliert

Artikel-Nr.	Zubehör	
115.007*	115.008	Verstärkung
115.008*	115.007	Abdeckleiste



Zubehör

115.007		Abdeckleiste 20,1 x 30,8 x 1,0 mm I_x = 0,26 cm⁴ , I_y = 0,70 cm⁴ W_x = 0,24 cm³ , W_y = 0,46 cm³
115.008		Aluminium-Verstärkung 96,8 x 44 x 4,9 mm I_x = 113,2 cm⁴ , I_y = 31,98 cm⁴ W_x = 21,25 cm³ , W_y = 14,54 cm³
109.629		Endkappe weiß, schwarz



6

M.1:2 | *Folierung: keine Kennzeichnung = ohne ——— = mit * = auf Anfrage*

Zargenprofil
46 x 46 mm

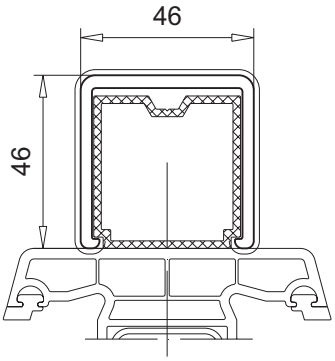
- Ausführung weiß und foliert

Artikel-Nr.

109.195

Zubehör

115.089		Aluminium-Verstärkung 39,0 x 40,5 x 2,0 mm I_x = 7,31 cm⁴ , I_y = 6,89 cm⁴ W_x = 3,55 cm³ , W_y = 3,53 cm³	



Zargenprofil
58 x 28 mm

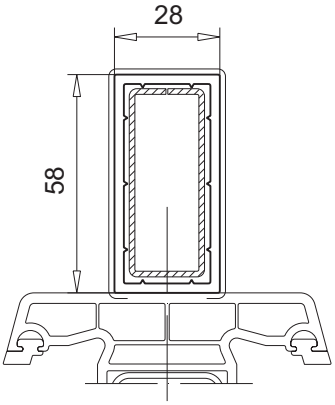
- Ausführung weiß und foliert

Artikel-Nr.

109.082

Zubehör

113.047		Verstärkung 50,0 x 20,0 x 1,5 mm I_x = 1,38 cm⁴ , I_y = 5,88 cm⁴ W_x = 1,38 cm³ , W_y = 2,34 cm³	



Zargenprofil
68 x 48 mm

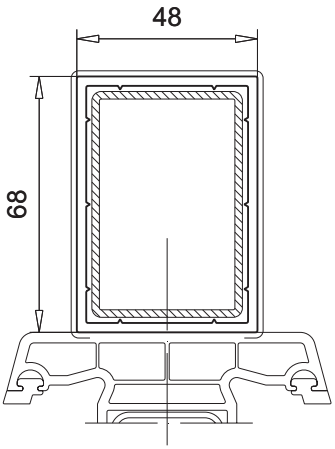
- Ausführung weiß und foliert

Artikel-Nr.

109.081

Zubehör

113.011		Verstärkung 60,0 x 40,0 x 1,5 mm I_x = 7,82 cm⁴ , I_y = 14,62 cm⁴ W_x = 3,91 cm³ , W_y = 4,87 cm³	
113.011.2		Verstärkung 60,0 x 40,0 x 2,0 mm I_x = 10,03 cm⁴ , I_y = 18,87 cm⁴ W_x = 5,02 cm³ , W_y = 6,29 cm³	
113.011.3		Verstärkung 60,0 x 40,0 x 3,0 mm I_x = 13,93 cm⁴ , I_y = 26,50 cm⁴ W_x = 6,97 cm³ , W_y = 8,83 cm³	



6

M.1:2 | *Folierung: keine Kennzeichnung = ohne ——— = mit * = auf Anfrage*

© VEKA AG

Zargenprofil
100 x 58 mm

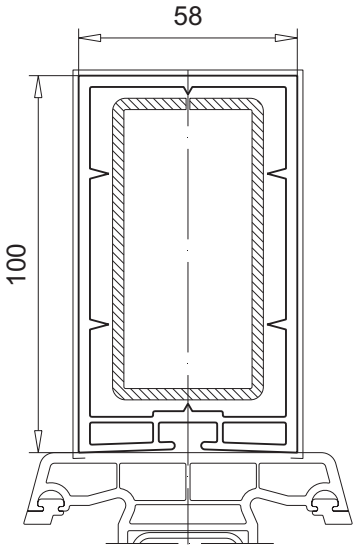
- Ausführung weiß und foliert

Artikel-Nr.

114.003

Zubehör

113.015.3	Verstärkung 80,0 x 40,0 mm x 3,0 mm I_x = 18,05 cm⁴ , I_y = 53,82 cm⁴ W_x = 9,02 cm³ , W_y = 13,48 cm³	X Y



Zargenprofil
57 x 39 mm

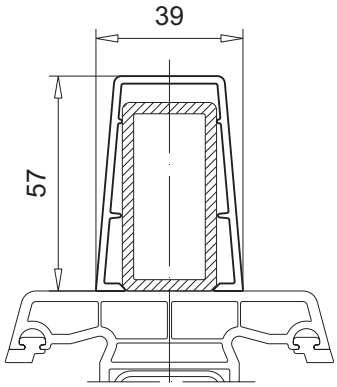
- Ausführung weiß

Artikel-Nr.

114.018

Zubehör

113.161.3	Verstärkung 50,0 x 25,0 x 3,0 mm I_x = 3,95 cm⁴ , I_y = 12,36 cm⁴ W_x = 3,16 cm³ , W_y = 4,94 cm³	X Y



Zargenprofil
67 x 56 mm

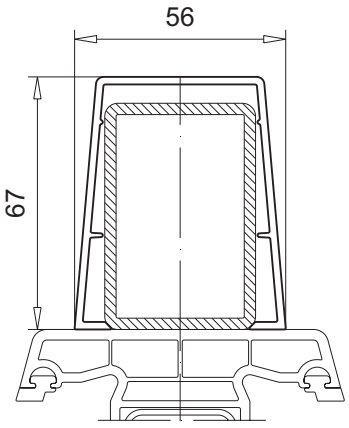
- Ausführung weiß

Artikel-Nr.

114.019

Zubehör

113.011	Verstärkung 60,0 x 40,0 x 1,5 mm I_x = 7,82 cm⁴ , I_y = 14,62 cm⁴ W_x = 3,91 cm³ , W_y = 4,87 cm³	X Y
113.011.2	Verstärkung 60,0 x 40,0 x 2,0 mm I_x = 10,03 cm⁴ , I_y = 18,87 cm⁴ W_x = 5,02 cm³ , W_y = 6,29 cm³	
113.011.3	Verstärkung 60,0 x 40,0 x 3,0 mm I_x = 13,93 cm⁴ , I_y = 26,50 cm⁴ W_x = 6,97 cm³ , W_y = 8,83 cm³	



6

M.1:2 | *Folierung: keine Kennzeichnung = ohne ——— = mit * = auf Anfrage*

Zargenprofil
87 x 59,5 mm

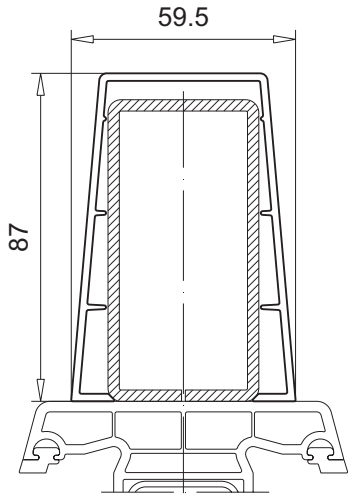
- Ausführung weiß

Artikel-Nr.

114.020

Zubehör

113.015.3		Verstärkung 80,0 x 40,0 mm x 3,0 mm I_x = 18,05 cm⁴ , I_y = 53,82 cm⁴ W_x = 9,02 cm³ , W_y = 13,48 cm³	



6

M.1:2 | *Folierung:* *keine Kennzeichnung = ohne* ——— *= mit* ** = auf Anfrage*

Technische Änderungen vorbehalten
Stand 12/2017
© VEKA AG

Info

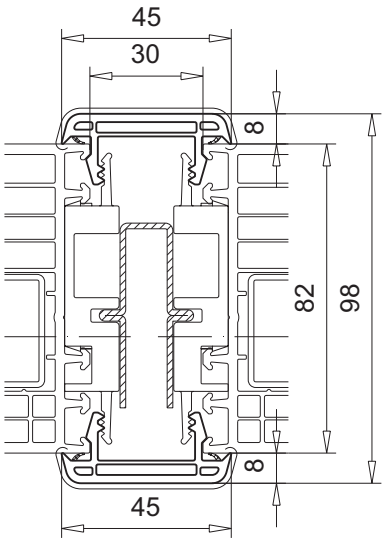
Die vielfältigen Varianten der Systemkopplung befinden sich im Kapitel 7 ab Seite 7.41.

Systemkopplung, Abdeckprofil klein 8 x 45 mm

- für Bautiefe 70 mm, 76 mm und 82 mm
- nur vertikal einsetzbar
- Ausführung weiß und foliert

Artikel-Nr.

116.210



Zubehör

113.347		Verstärkung 49,0 x 25,0 x 1,5 mm I_x = 0,87 cm⁴, I_y = 3,72 cm⁴ W_x = 0,72 cm³, W_y = 1,42 cm³ 
106.386		Dichtstopfen
109.003		Endkappe weiß, schwarz, caramel
109.133 In Vorbereitung		Abstandshalter für Bautiefe 76 mm
109.571		Abstandshalter für Bautiefe 70 mm
109.672		Abstandshalter für Bautiefe 82 mm
141.446.1		Set Montagesystem

Abdeckprofil klein 8 x 45 mm

- Ausführung Aluminium roh
- Abwicklung/Umfang 223 mm

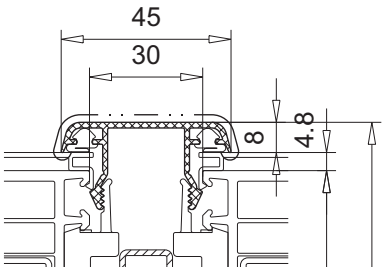
Artikel-Nr.

104.342

Zubehör

106.392		Dichtstopfen
112.022		Faltdichtung

Alternativ:



M.1:2 | *Folierung: keine Kennzeichnung = ohne ——— = mit * = auf Anfrage*

© VEKA AG

Info

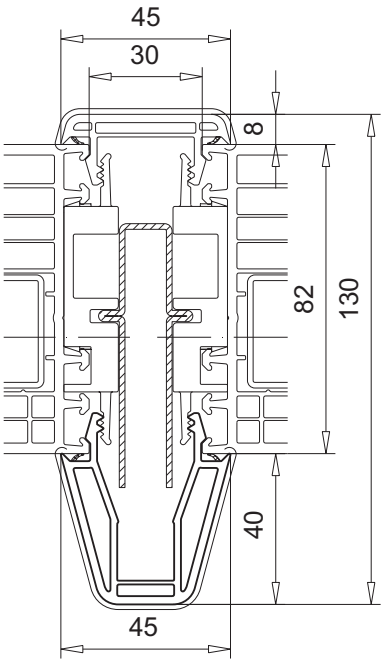
Die vielfältigen Varianten der Systemkopplung befinden sich im Kapitel 7 ab Seite 7.41.

Systemkopplung, Abdeckprofil groß 40 x 45 mm

- für Bautiefe 70 mm, 76 mm und 82 mm
- nur vertikal einsetzbar
- Ausführung weiß und foliert

Artikel-Nr.

116.211



Zubehör

113.348		Verstärkung 70,0 x 25,0 x 1,5 mm I_x = 1,14 cm⁴, I_y = 10,41 cm⁴ W_x = 0,94 cm³, W_y = 2,73 cm³ 
116.210		Abdeckprofil klein
106.387		Dichtstopfen
109.005		Endkappe weiß, schwarz, caramel
109.133 **In Vorbereitung**		Abstandshalter für Bautiefe 76 mm
109.571		Abstandshalter für Bautiefe 70 mm
109.672		Abstandshalter für Bautiefe 82 mm
141.446.1		Set Montagesystem

6

M.1:2

Folierung: *keine Kennzeichnung = ohne* ——— *= mit* ** = auf Anfrage*
Ausführung: – · · – · · – *= roh/Sichtfläche*

Technische Änderungen vorbehalten
Stand 12/2017 © VEKA AG

Info

Die vielfältigen Varianten der Systemkopplung befinden sich im Kapitel 7 ab Seite 7.41.

Systemkopplung, Füllprofil 20,5 x 22 mm

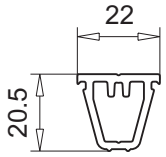
- für Bautiefe 70 mm, 76 mm und 82 mm
- Füllprofil nur vertikal einsetzbar
- Ausführung Recyclingmaterial (Farbe n.d.)

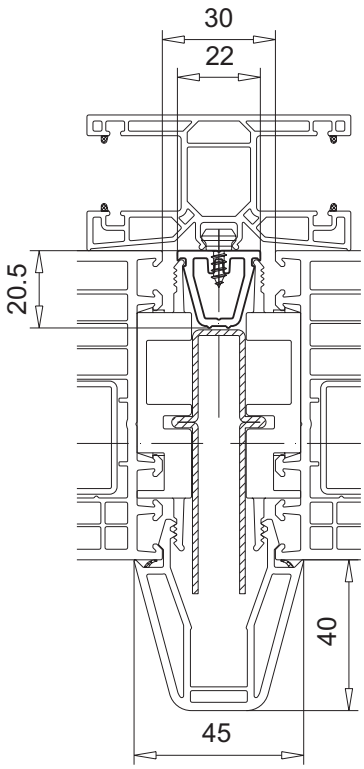
Artikel-Nr.

116.213

Zubehör

113.348		Verstärkung 70,0 x 25,0 x 1,5 mm I_x = 1,14 cm⁴, I_y = 10,41 cm⁴ W_x = 0,94 cm³ , W_y = 2,73 cm³ 
116.211		Abdeckprofil groß
109.133 **In Vorbe-reitung**		Abstandshalter für Bautiefe 76 mm
109.571		Abstandshalter für Bautiefe 70 mm
109.672		Abstandshalter für Bautiefe 82 mm
141.446.1		Set Montagesystem





6

M.1:2 | *Folierung: keine Kennzeichnung = ohne ——— = mit * = auf Anfrage*

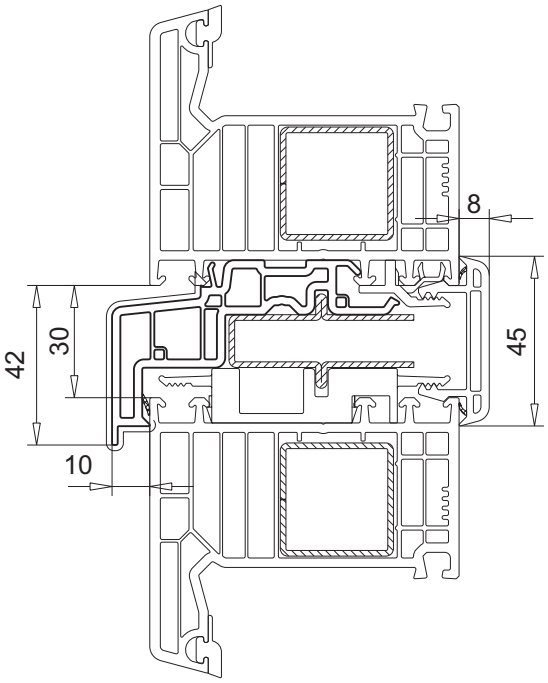
Info
Die vielfältigen Varianten der Systemkopplung befinden sich im Kapitel 7 ab Seite 7.41.

Systemkopplung, Kopplungsprofil horizontal 49 x 76,1 mm

- für Bautiefe 70 mm und 82 mm
- nur horizontal einsetzbar
- Ausführung weiß und foliert

Artikel-Nr.

116.212



Zubehör

113.347		Verstärkung 49,0 x 25,0 x 1,5 mm I_x = 0,87 cm⁴, I_y = 3,72 cm⁴ W_x = 0,72 cm³, W_y = 1,42 cm³ 
116.210		Abdeckprofil klein
109.571		Abstandshalter für Bautiefe 70 mm
109.672		Abstandshalter für Bautiefe 82 mm
109.673		Abstandshalter für Bautiefe 82 mm
141.447		Montageanker
104.343		Vorsatzblende Ausführung Aluminium roh Abwicklung/Umfang 223 mm

6

M.1:2 | Folierung: keine Kennzeichnung = ohne ——— = mit * = auf Anfrage

Technische Änderungen vorbehalten
Stand 12/2017 © VEKA AG

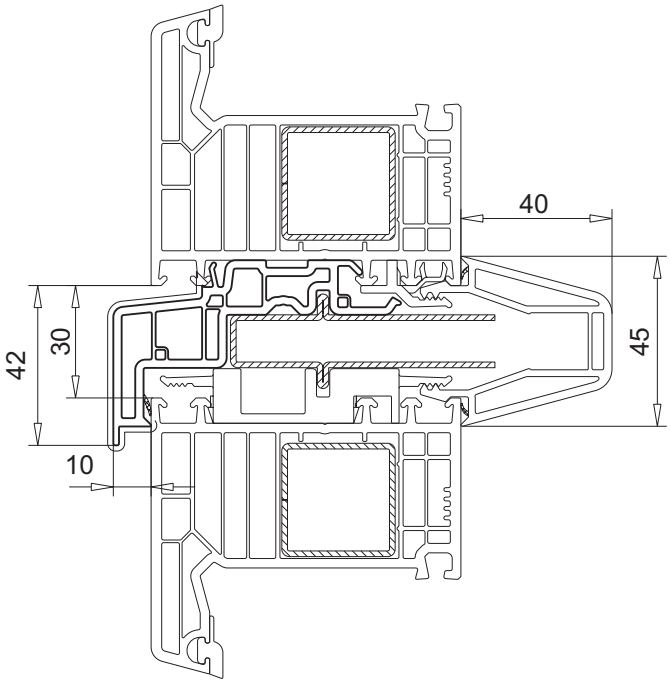
Info
Die vielfältigen Varianten der Systemkopplung befinden sich im Kapitel 7 ab Seite 7.41.

Systemkopplung, Kopplungsprofil horizontal 49 x 76,1 mm

- für Bautiefe 70 mm und 82 mm
- nur horizontal einsetzbar
- Ausführung weiß und foliert

Artikel-Nr.

116.212



Zubehör

113.348		Verstärkung 70,0 x 25,0 x 1,5 mm I_x = 1,14 cm⁴, I_y = 10,41 cm⁴ W_x = 0,94 cm³, W_y = 2,73 cm³	
116.211		Abdeckprofil groß	
109.571		Abstandshalter für Bautiefe 70 mm	
109.672		Abstandshalter für Bautiefe 82 mm	
109.673		Abstandshalter für Bautiefe 82 mm	
141.447		Montageanker	
104.343		Vorsatzblende Ausführung Aluminium roh Abwicklung/Umfang 223 mm	

6

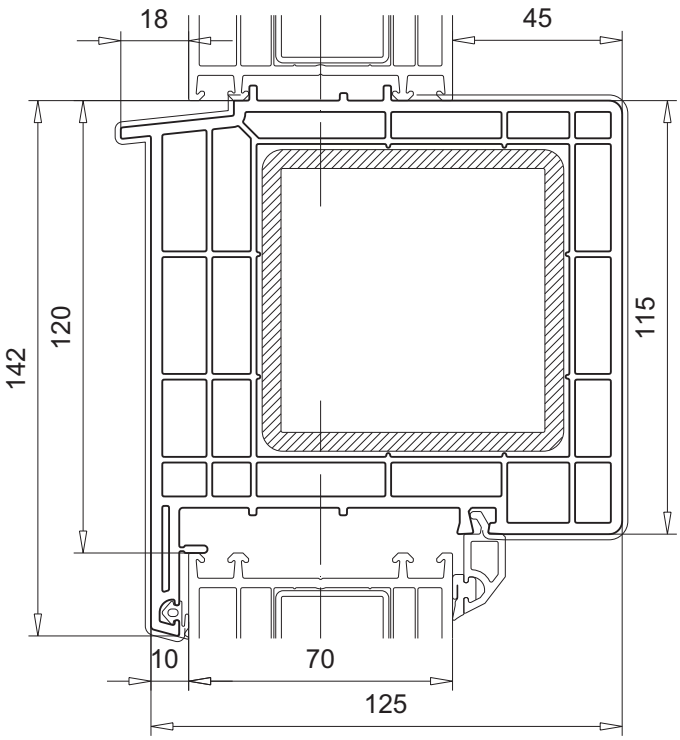
M.1:2 | *Folierung: keine Kennzeichnung = ohne ——— = mit * = auf Anfrage*

Kopplungsprofil 142 x 125 mm

- für Bautiefe 70 mm, 76 mm und 82 mm
- nur horizontal einsetzbar
- Ausführung weiß und foliert

Artikel-Nr.

116.052*



Zubehör

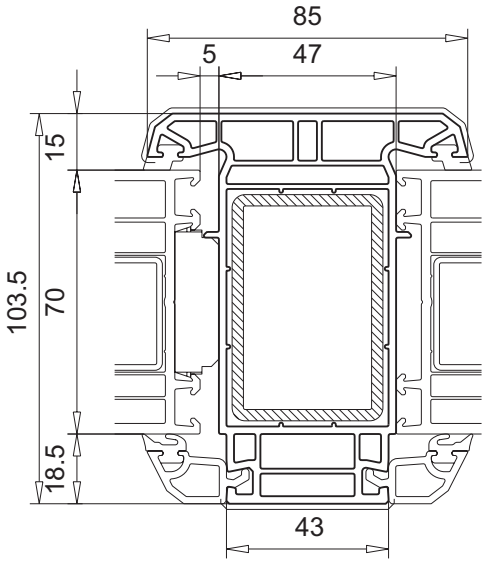
113.207.5	 Verstärkung 80,0 x 80,0 x 5,0 mm I_x = 137,4 cm⁴ , I_y = 137,4 cm⁴ W_x = 34,34 cm³ , W_y = 34,34 cm³	
112.001	 Dichtung	
z.B. 107.204 107.218	 Glasleiste für Bautiefe 70 mm	
z.B. 109.346	 Wetterschenkel für Bautiefe 76 mm und 82 mm	

Kopplungsprofil 103,5 x 85 mm

- für Bautiefe 70 mm
- nur vertikal einsetzbar
- Ausführung weiß und foliert

Artikel-Nr.

116.202



Zubehör

113.011.2	 Verstärkung 60,0 x 40,0 x 2,0 mm I_x = 10,03 cm⁴ , I_y = 18,87 cm⁴ W_x = 5,02 cm³ , W_y = 6,29 cm³	
113.011.3	 Verstärkung 60,0 x 40,0 x 3,0 mm I_x = 13,93 cm⁴ , I_y = 26,50 cm⁴ W_x = 6,97 cm³ , W_y = 8,83 cm³	
109.451	 Abstandshalter	

M.1:2 | *Folierung: keine Kennzeichnung = ohne ——— = mit * = auf Anfrage*

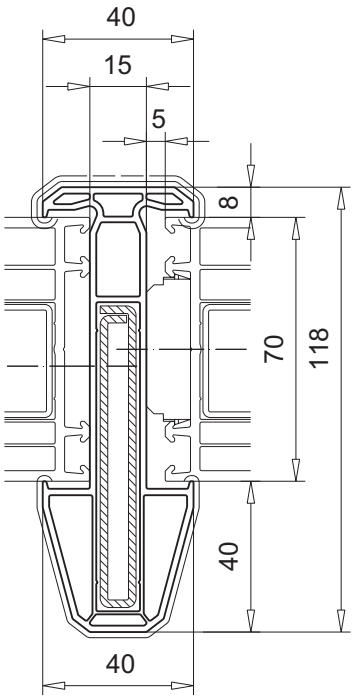
© VEKA AG

Kopplungsprofil
118 x 40 mm

- für Bautiefe 70 mm
- nur vertikal einsetzbar
- Ausführung weiß und foliert

Artikel-Nr.

116.207



Zubehör

113.149.2		Verstärkung 80,0 x 10,0 x 2,0 mm I_x = 0,52 cm⁴, I_y = 21,22 cm⁴ W_x = 1,04 cm³, W_y = 5,17 cm³	
113.120.3		Verstärkung 80,0 x 10,0 x 3,01 mm I_x = 0,67 cm⁴, I_y = 42,63 cm⁴ W_x = 1,33 cm³, W_y = 10,66 cm³	
109.451		Abstandshalter	

Kopplungsprofil, 2-teilig
98 x 45 mm

- für Bautiefe 82 mm
- nur vertikal einsetzbar
- Ausführung weiß und foliert

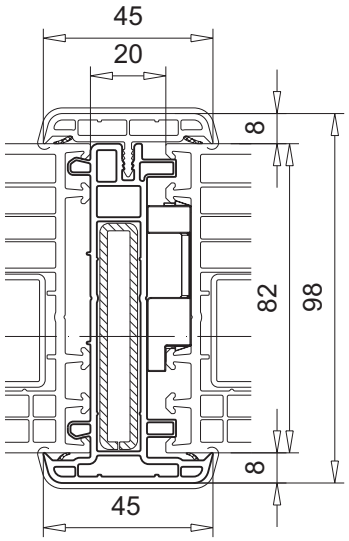
Artikel-Nr.

116.221

116.222

Zubehör

116.222	Kopplungsprofil 2-teilig, Außenteil
116.221	Kopplungsprofil 2-teilig, Innenteil



Zubehör

113.364.2		Verstärkung 60,0 x 10,0 x 2,0 mm I_x = 0,39 cm⁴, I_y = 8,69 cm⁴ W_x = 0,78 cm³, W_y = 2,88 cm³	
109.699		Abstandshalter	
109.003		Endkappe weiß, schwarz, caramel	
141.446.1		Set Montagesystem	

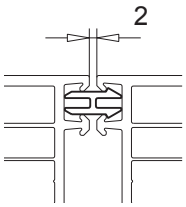
6

M.1:2 | *Folierung: keine Kennzeichnung = ohne ——— = mit * = auf Anfrage*

Minikopplung
8 x 15 mm

- für alle VEKA Systeme
- Ausführung weiß und braun

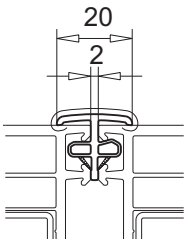
Artikel-Nr.	Zubehör	
116.030		



Kopplungsprofil
17,5 x 20 mm

- für alle VEKA Systeme
- Ausführung weiß und foliert

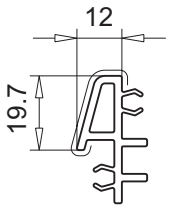
Artikel-Nr.	Zubehör	
116.217		

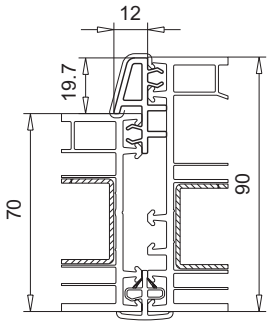


Kopplungsprofil
19,7 x 12 mm

- für Bautiefe 70 mm auf 90 mm
- nur vertikal einsetzbar
- Ausführung weiß und foliert

Artikel-Nr.	Zubehör	
105.316.1*	116.217	Kopplungsprofil

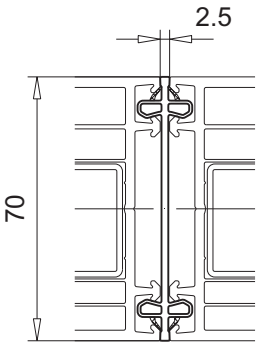




Kopplungsprofil
70 x 2,5 mm

- für Bautiefe 70 mm und 82 mm
- nur vertikal einsetzbar
- Ausführung weiß, braun o.G. und caramel o.G.

Artikel-Nr.	Zubehör	
116.019		



6

M.1:2 | *Folierung: keine Kennzeichnung = ohne* ——— *= beidseitig* ------- *= einseitig* ** = auf Anfrage*

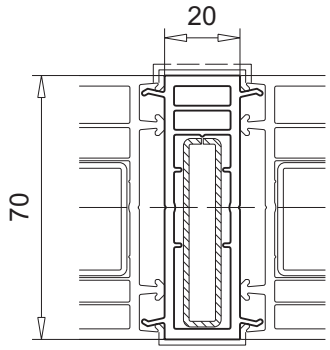
Technische Änderungen vorbehalten
Stand 12/2017
© VEKA AG

Kopplungsprofil 70 x 20 mm

- für Bautiefe 70 mm und 82 mm
- Ausführung weiß und foliert

Artikel-Nr.

116.201



Zubehör

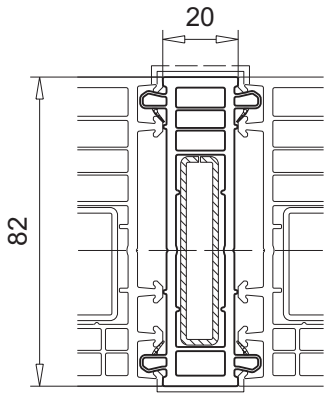
113.013	Verstärkung 50,0 x 10,0 x 1,5 mm I_x = 0,28 cm⁴, I_y = 4,12 cm⁴ W_x = 0,55 cm³, W_y = 1,64 cm³	X Y
113.013.3	Verstärkung 50,0 x 10,0 x 3,0 mm I_x = 0,42 cm⁴, I_y = 10,40 cm⁴ W_x = 0,83 cm³, W_y = 4,16 cm³	

Kopplungsprofil 82 x 20 mm

- für Bautiefe 82 mm
- Ausführung weiß und foliert

Artikel-Nr.

116.219



Zubehör

113.013	Verstärkung 50,0 x 10,0 x 1,5 mm I_x = 0,28 cm⁴, I_y = 4,12 cm⁴ W_x = 0,55 cm³, W_y = 1,64 cm³	X Y
113.013.3	Verstärkung 50,0 x 10,0 x 3,0 mm I_x = 0,42 cm⁴, I_y = 10,40 cm⁴ W_x = 0,83 cm³, W_y = 4,16 cm³	

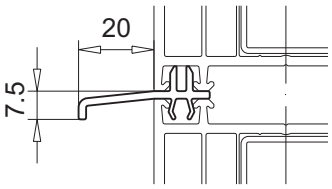
Kopplungsprofil 14 x 35 mm

- für alle VEKA Systeme
- nur horizontal einsetzbar
- Ausführung weiß

Artikel-Nr.

116.053

Zubehör



6

M.1:2 | *Folierung: keine Kennzeichnung = ohne ——— = beidseitig ------- = einseitig * = auf Anfrage*

© VEKA AG

Eckkopplung 90°
95 x 95 mm

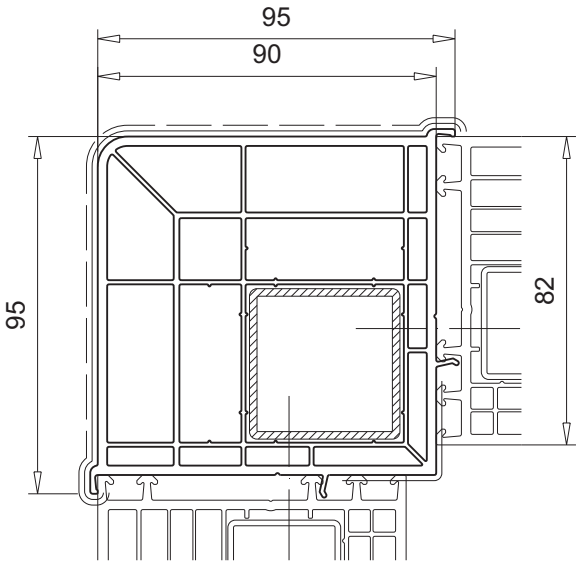
- für Bautiefe 70 mm und 82 mm
- nur vertikal einsetzbar
- Ausführung weiß und foliert

Artikel-Nr.

116.214

Zubehör

113.281.2		Verstärkung 40,0 x 40,0 x 2,0 mm I_x = 7,21 cm⁴ , I_y = 7,21 cm⁴ W_x = 3,60 cm³ , W_y = 3,60 cm³
141.549.1		Set Montagesystem



Eckkopplung 90°
87 x 87 mm

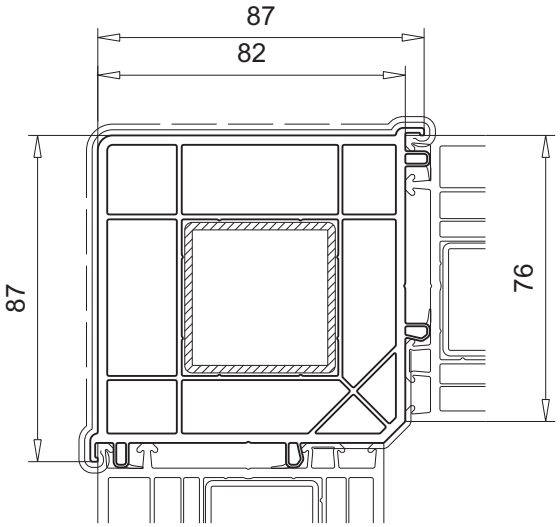
- für Bautiefe 70 mm, 76 mm und 82 mm
- nur vertikal einsetzbar
- Ausführung weiß und foliert

Artikel-Nr.

116.229*
In Vorbereitung

Zubehör

113.281.2		Verstärkung 40,0 x 40,0 x 2,0 mm I_x = 7,21 cm⁴ , I_y = 7,21 cm⁴ W_x = 3,60 cm³ , W_y = 3,60 cm³
141.549.1		Montageplatte



Eckkopplung 90°
75 x 75 mm

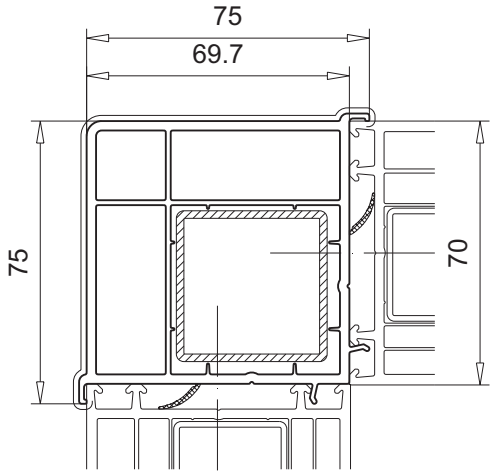
- für Bautiefe 70 mm
- nur vertikal einsetzbar
- Ausführung weiß und foliert

Artikel-Nr.

116.218

Zubehör

113.281.2		Verstärkung 40,0 x 40,0 x 2,0 mm I_x = 7,21 cm⁴ , I_y = 7,21 cm⁴ W_x = 3,60 cm³ , W_y = 3,60 cm³
141.549.1		Set Montagesystem



M.1:2 | *Folierung: keine Kennzeichnung = ohne* ——— *= beidseitig* ------- *= einseitig* ** = auf Anfrage*

© VEKA AG

Eckkopplung 135°
72 x 83,6 mm

- für Bautiefe 70 mm und 82 mm
- nur vertikal einsetzbar
- Ausführung weiß und foliert

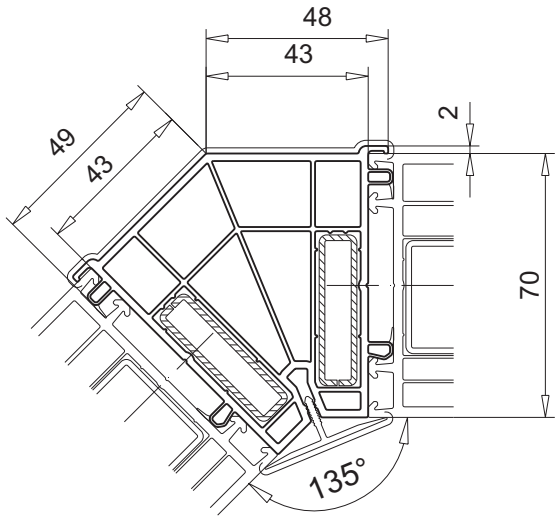
Artikel-Nr.

116.226

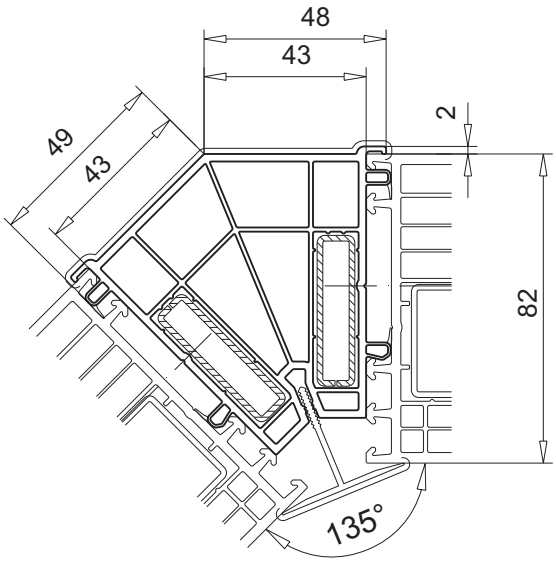
Zubehör

113.028		Verstärkung 40,0 x 10,0 x 1,5 mm I_x = 0,22 cm⁴ , I_y = 2,23 cm⁴ W_x = 0,44 cm³ , W_y = 1,11 cm³ 
116.020		Kehlleiste für Bautiefe 70 mm
116.033		Kehlleiste für Bautiefe 82 mm

Montagebeispiel für Bautiefe 70 mm.



Montagebeispiel für Bautiefe 82 mm.



6

M.1:2 | *Folierung: keine Kennzeichnung = ohne* ——— *= beidseitig* ------- *= einseitig* ** = auf Anfrage*

© VEKA AG

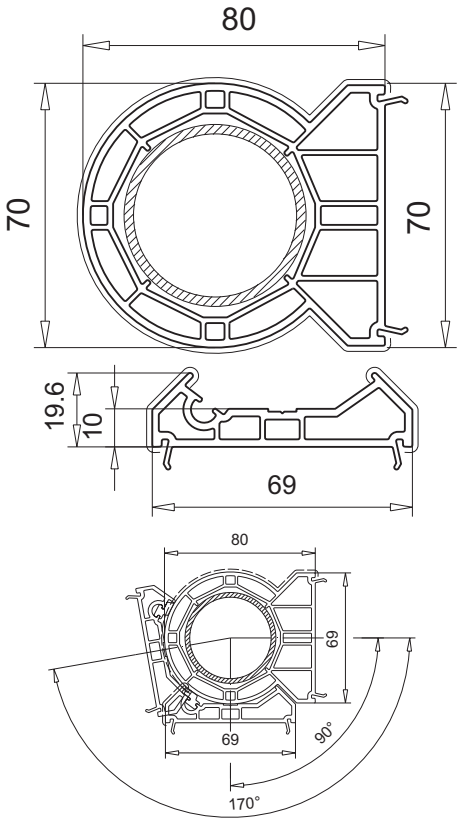
Variable Eckkopplung
80 x 70 mm

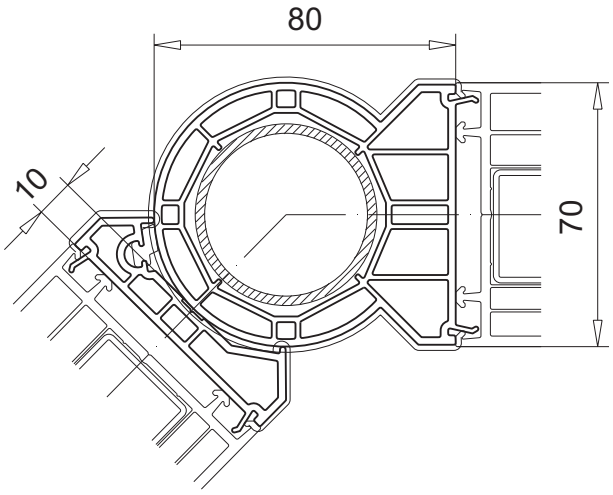
- für Bautiefe 70 mm
- nur vertikal einsetzbar
- Ausführung weiß und foliert
- Folie einseitig = Sonderfolie, Winkel 90°-170°

Artikel-Nr.	Zubehör	
116.206	**116.205**	Anschlussprofil
116.205	**116.206**	Rundkopplung

Zubehör

113.283.3		Verstärkung Φ 48,2 x 2,5 mm I_x = 9,40 cm⁴ W_x = 3,90 cm³
112.253		Dichtung
141.549.1		Set Montagesystem





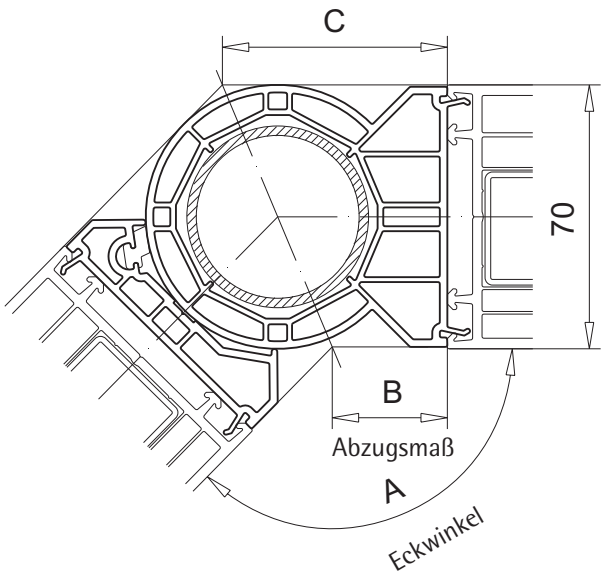
6

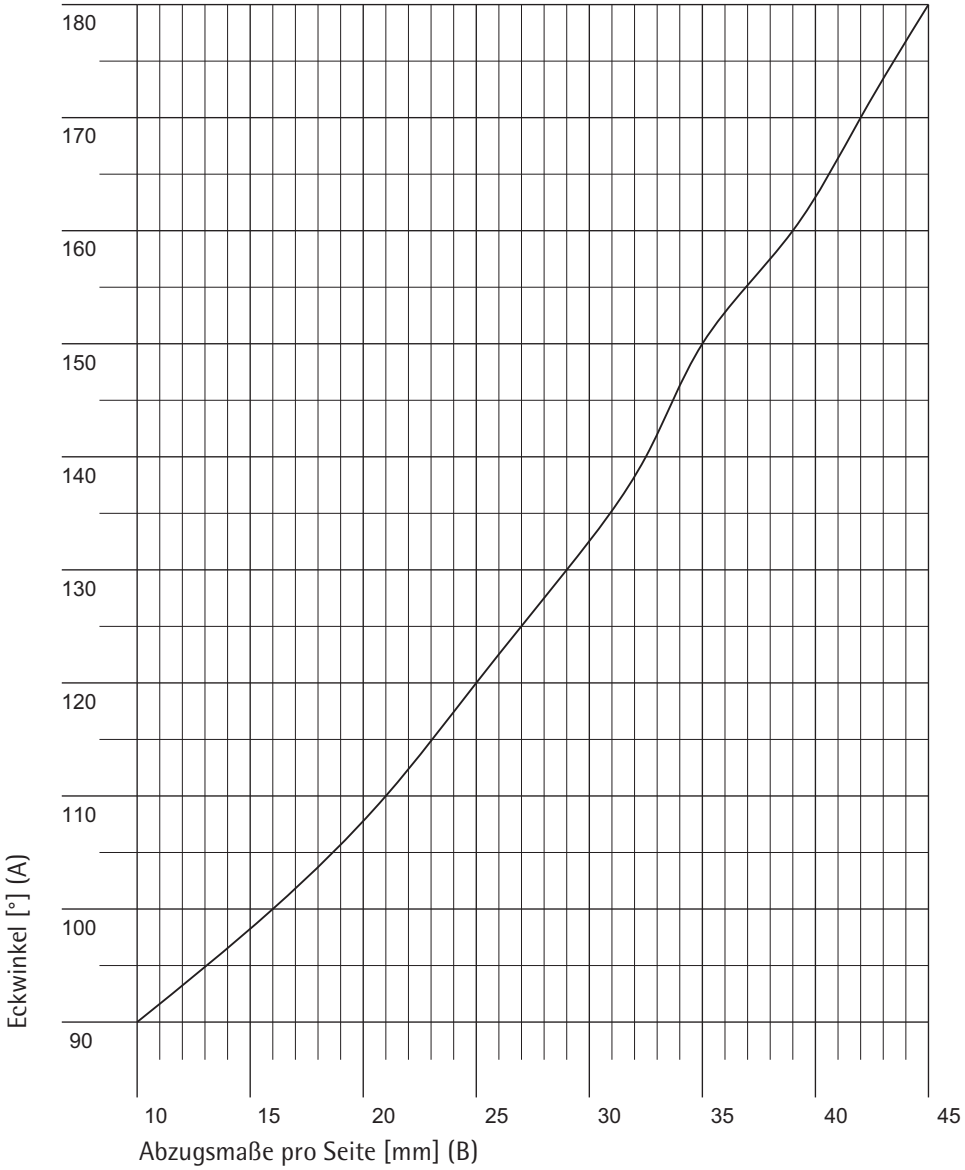
M.1:2 | *Folierung: keine Kennzeichnung = ohne ——— = beidseitig ------- = einseitig * = auf Anfrage*

Abzugsmaße für

Artikel-Nr.

116.206
116.205





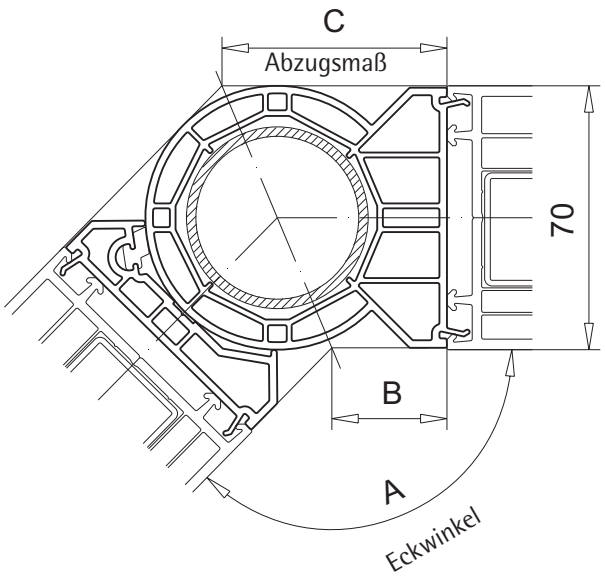
6

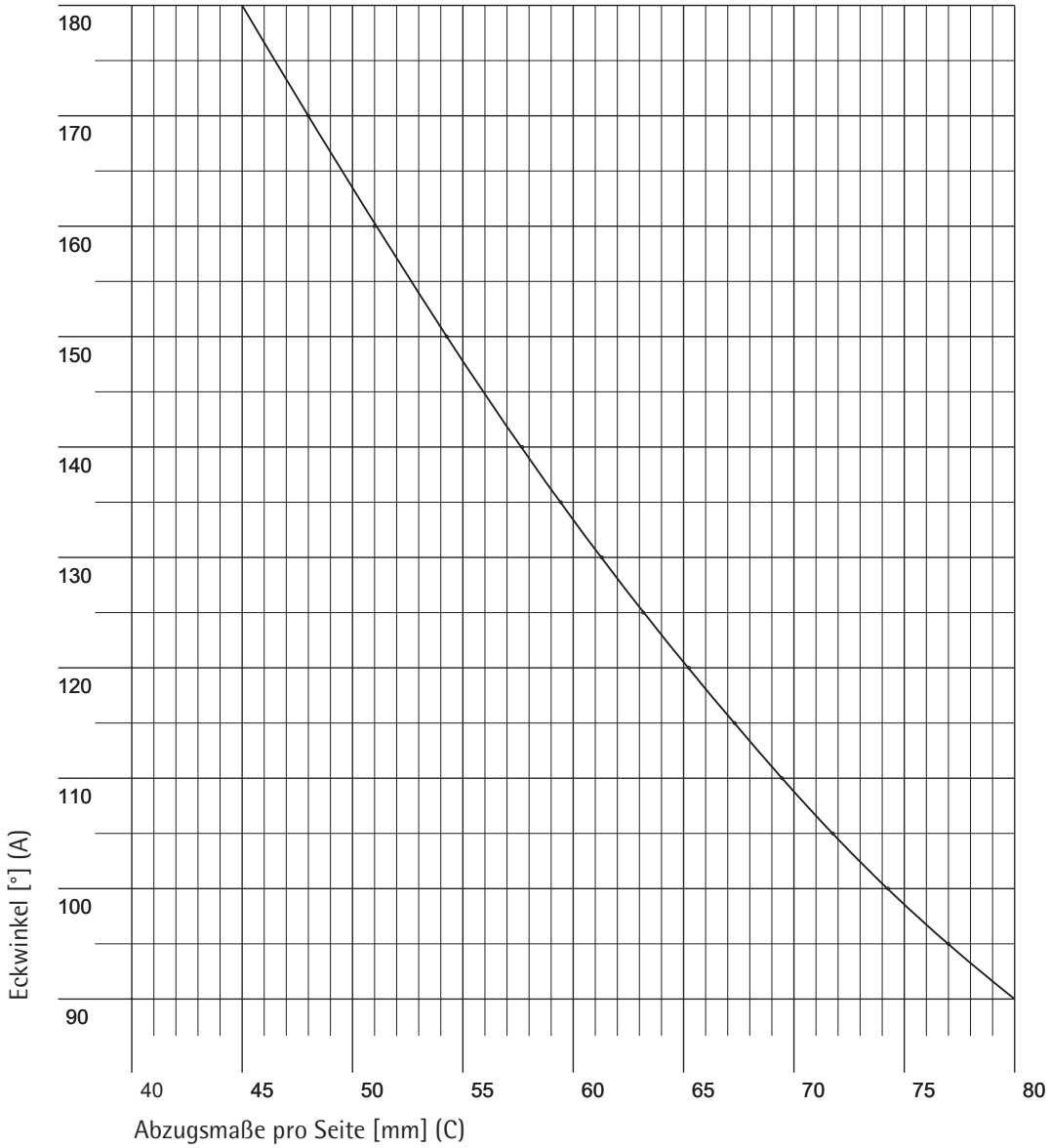
© VEKA AG

Abzugsmaße für

Artikel-Nr.

116.206
116.205





6

6

© VEKA AG

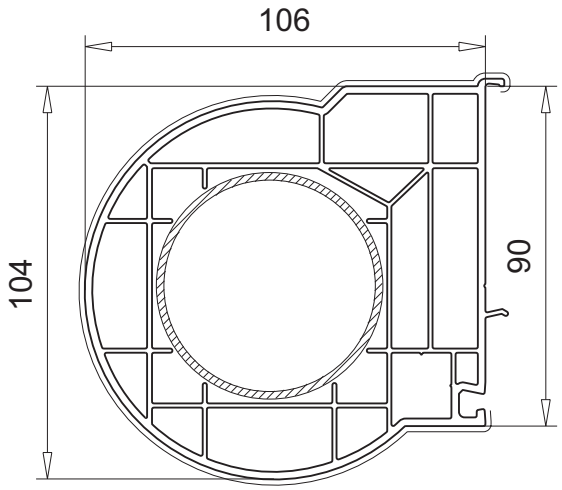
Variable Eckkopplung
106 x 90 mm

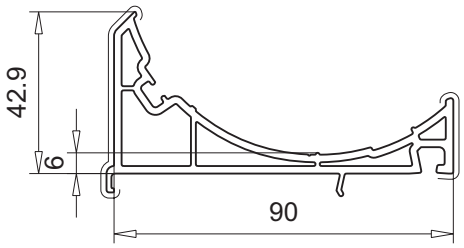
- für Bautiefe 82 mm
- nur vertikal einsetzbar
- Ausführung weiß und foliert
- Folie einseitig = Winkel 90°-200°

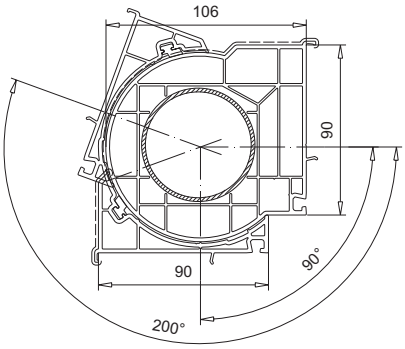
Artikel-Nr.	Zubehör	
116.216*	**116.215**	Anschlussprofil
116.215*	**116.216**	Rundkopplung

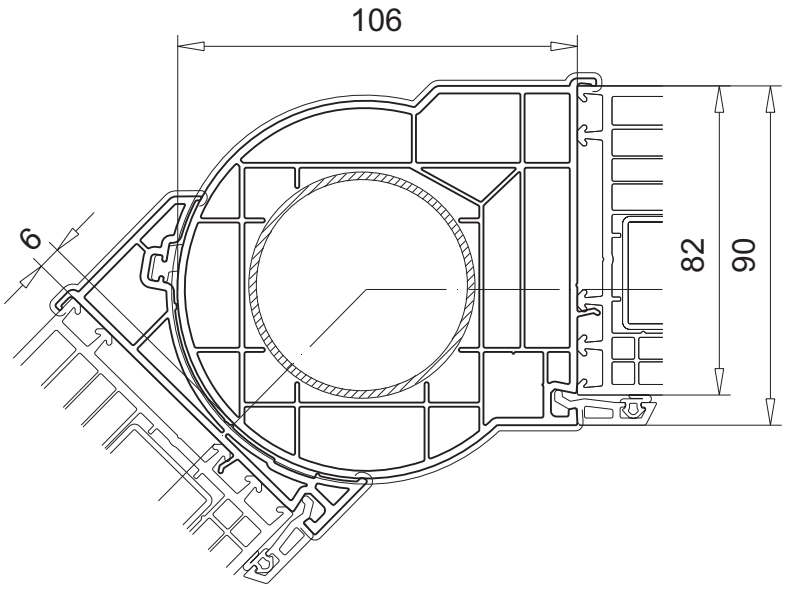
Zubehör

113.054.2		Verstärkung Φ 60,0 x 2,0 mm I_x = 15,34 cm⁴ W_x = 5,11 cm³
113.053.2		Verstärkung 50,0 x 50,0 x 2,0 mm I_x = 14,46 cm⁴ , I_y = 14,46 cm⁴ W_x = 5,78 cm³ , W_y = 5,78 cm³
112.253		Dichtung
141.448.1		Set Montagesystem
erforderlich bei Bautiefe 82 mm:		
107.208		Glasleiste 6,0 x 21 mm
112.022		Dichtung schwarz, grau









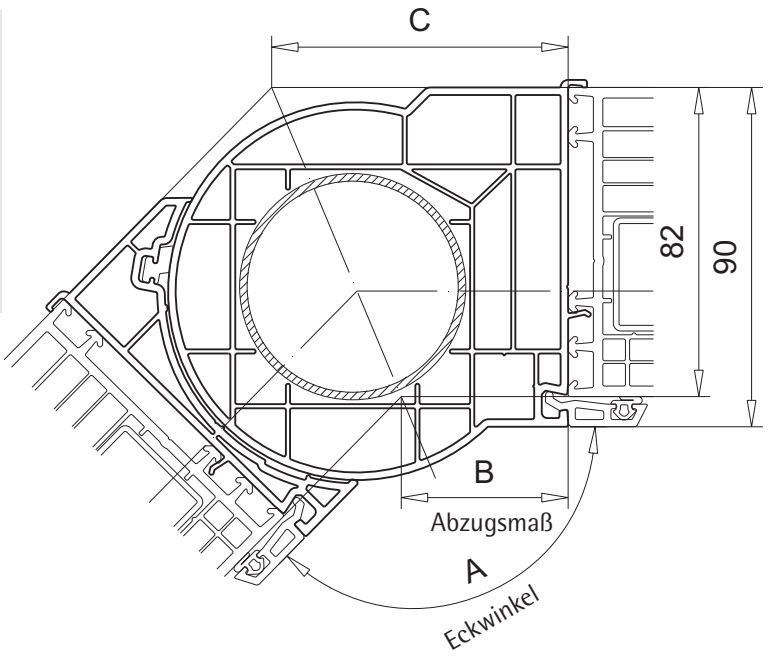
M.1:2 | *Folierung: keine Kennzeichnung = ohne ——— = beidseitig ------- = einseitig * = auf Anfrage*

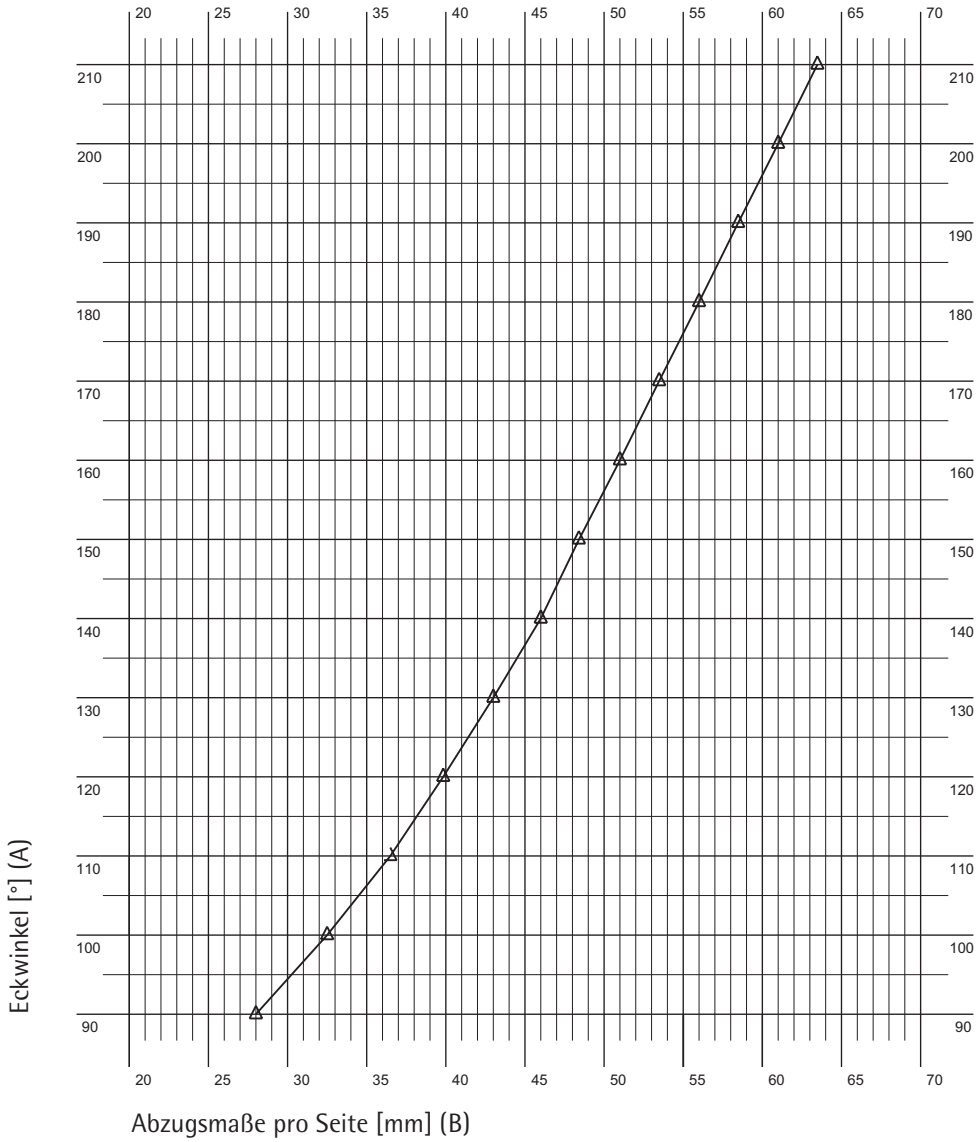
Abzugsmaße für

Artikel-Nr.

116.216

116.215





6

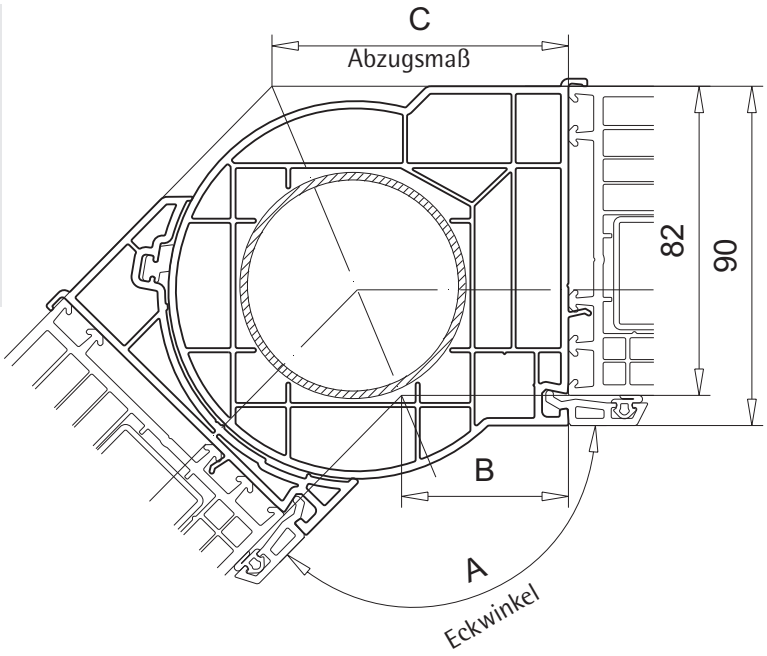
M.1:2 | *Folierung: keine Kennzeichnung = ohne ——— = beidseitig ------- = einseitig * = auf Anfrage*

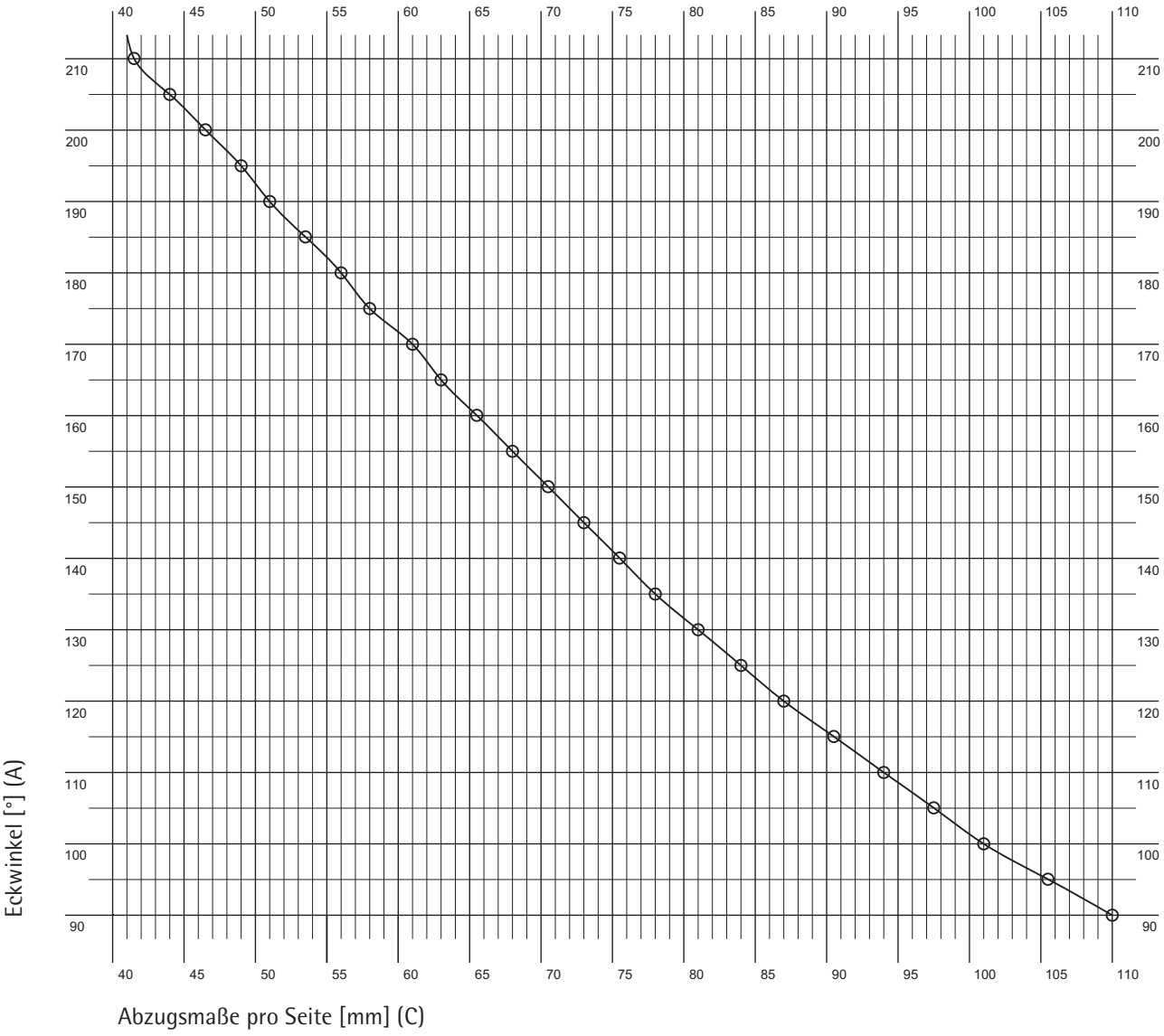
© VEKA AG

Abzugsmaße für

Artikel-Nr.

116.216
116.215



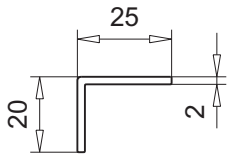


6

© VEKA AG

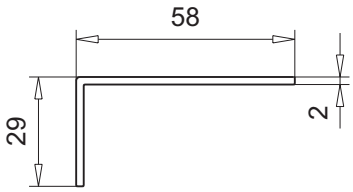
Abdeckwinkel
25 x 20 mm
- Ausführung weiß

Artikel-Nr.	Zubehör	
109.049		



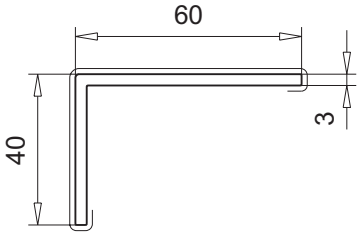
Abdeckwinkel
58 x 29 mm
- Ausführung weiß

Artikel-Nr.	Zubehör	
109.013		



Abdeckwinkel
60 x 40 mm
- Ausführung weiß und foliert

Artikel-Nr.	Zubehör	
109.001		




Abdeckwinkel
85 x 45 mm
- Ausführung weiß und foliert

Artikel-Nr.	Zubehör	
109.134		



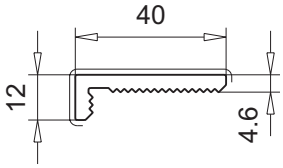
Abdeckwinkel
100 x 60 mm
- Ausführung weiß

Artikel-Nr.	Zubehör	
109.002		



Abdeckwinkel
40 x 12 mm
- Ausführung weiß und foliert

Artikel-Nr.	Zubehör	
111.024		

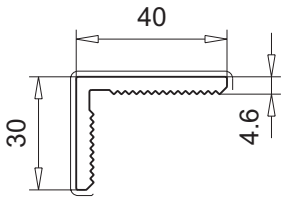


© VEKA AG

Abdeckwinkel
40 x 30 mm

- Ausführung weiß und foliert

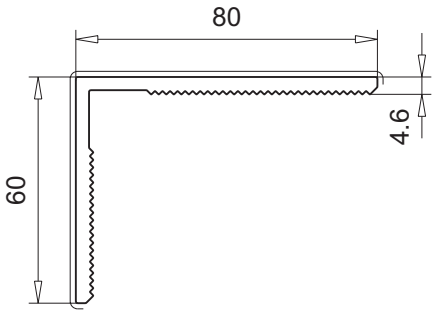
Artikel-Nr.	Zubehör	
111.007		



Abdeckwinkel
80 x 60 mm

- Ausführung weiß und foliert

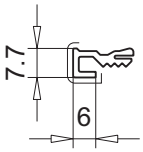
Artikel-Nr.	Zubehör	
111.016		



Füllprofil
6 x 7,7 mm

- für Renovierungs-Blendrahmen
- Ausführung weiß und foliert

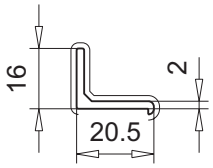
Artikel-Nr.	Zubehör	
111.033		



Anschlagleiste
20,5 x 16 mm

- Ausführung weiß und foliert

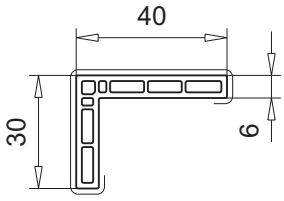
Artikel-Nr.	Zubehör	
109.570		



Abdeckwinkel
40 x 30 mm

- Ausführung weiß und foliert

Artikel-Nr.	Zubehör	
109.070		



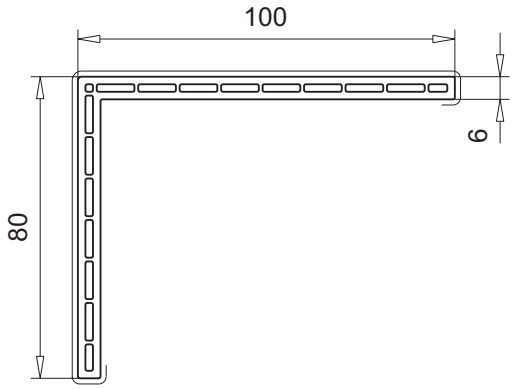
6

M.1:2 | *Folierung: keine Kennzeichnung = ohne ——— = mit * = auf Anfrage*

Abdeckwinkel
100 x 80 mm

- Ausführung weiß und foliert

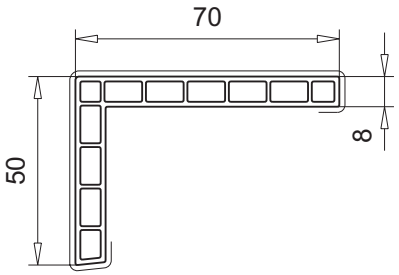
Artikel-Nr.	Zubehör	
111.003		



Abdeckwinkel
70 x 50 mm

- Ausführung weiß und foliert

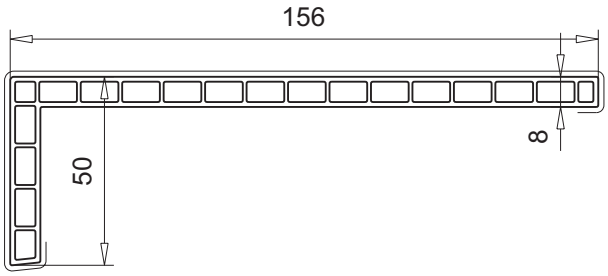
Artikel-Nr.	Zubehör	
111.031	109.473	Winkel 56 x 56 mm
	109.477	Winkel 60 x 60 mm



Abdeckwinkel
156 x 50 mm

- Ausführung weiß und foliert

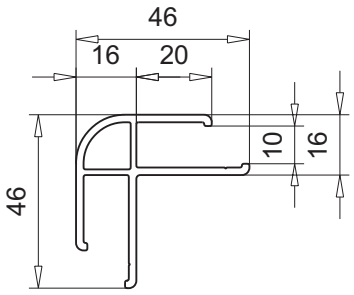
Artikel-Nr.	Zubehör	
111.032	109.473	Winkel 56 x 56 mm
	109.477	Winkel 60 x 60 mm



Abdeckwinkel
46 x 46 mm

- für 10 mm Platte
- Ausführung weiß

Artikel-Nr.	Zubehör	
109.406		



6

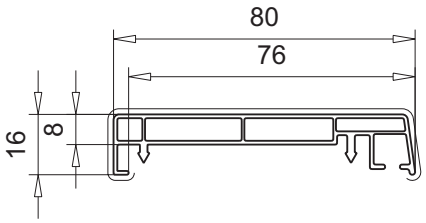
M.1:2 | *Folierung: keine Kennzeichnung = ohne ——— = mit * = auf Anfrage*

Technische Änderungen vorbehalten
Stand 12/2017 © VEKA AG

Abdeckprofil
80 x 16 mm

- Ausführung weiß und foliert

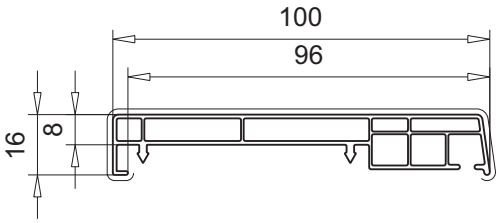
Artikel-Nr.	Zubehör	
109.187	109.189	Winkel 52 x 52 mm



Abdeckprofil
100 x 16 mm

- Ausführung weiß und foliert

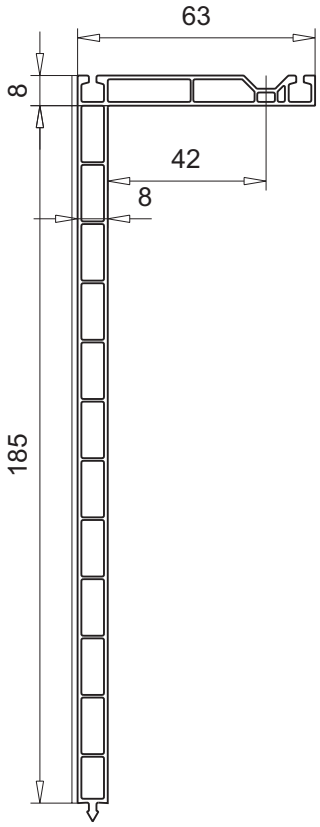
Artikel-Nr.	Zubehör	
109.188	109.189	Winkel 52 x 52 mm



Abdeckprofil
63 x 185 mm

- Ausführung weiß und foliert

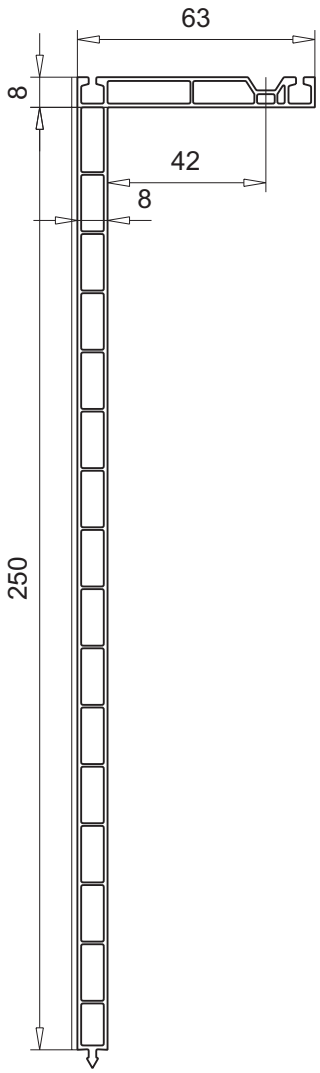
Artikel-Nr.	Zubehör	
109.186		



Abdeckprofil
63 x 250 mm

- Ausführung weiß und foliert

Artikel-Nr.	Zubehör	
109.446		



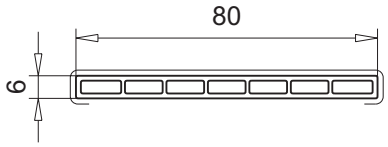
6

M.1:2 | *Folierung: keine Kennzeichnung = ohne ——— = mit * = auf Anfrage*

Abdeckprofil
80 x 6 mm

- Ausführung weiß und foliert

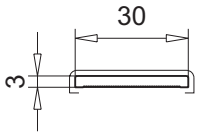
Artikel-Nr.	Zubehör	
109.046		



Streifenprofil
30 x 3 mm

- Ausführung weiß und foliert

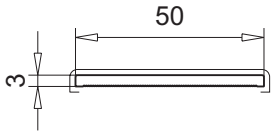
Artikel-Nr.	Zubehör	
109.050*		



Streifenprofil
50 x 3 mm

- Ausführung weiß und foliert

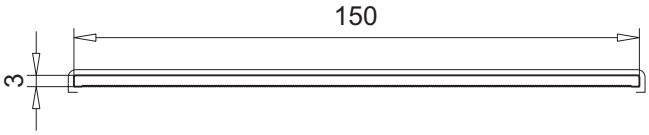
Artikel-Nr.	Zubehör	
109.052		



Streifenprofil
150 x 3 mm

- Ausführung weiß und foliert

Artikel-Nr.	Zubehör	
109.054		



6

M.1:2 | *Folierung: keine Kennzeichnung = ohne ——— = mit * = auf Anfrage*

Technische Änderungen vorbehalten
Stand 12/2017 © VEKA AG

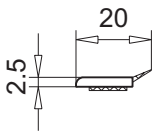
Bitte beachten!

Abdeckleisten und Abdeckprofile mit Klebeband nur raumseitig einsetzen!

Abdeckleiste 20 x 2,5 mm

- nur raumseits
- mit Dichtung weiß
- mit Klebeband schwarz, 10 x 1 mm
- Ausführung weiß

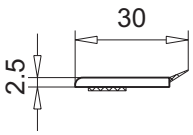
Artikel-Nr.	Zubehör	
109.438		



Abdeckleiste 30 x 2,5 mm

- nur raumseits
- mit Dichtung weiß
- mit Klebeband schwarz, 10 x 1 mm
- Ausführung weiß

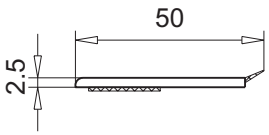
Artikel-Nr.	Zubehör	
109.439		



Abdeckleiste 50 x 2,5 mm

- nur raumseits
- mit Dichtung weiß
- mit Klebeband schwarz, 19 x 1 mm
- Ausführung weiß

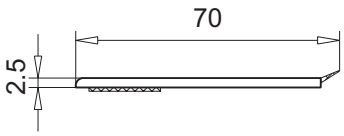
Artikel-Nr.	Zubehör	
109.440		



Abdeckleiste 70 x 2,5 mm

- nur raumseits
- mit Dichtung weiß
- mit Klebeband schwarz, 19 x 1 mm
- Ausführung weiß

Artikel-Nr.	Zubehör	
109.441		



6

M.1:2 | *Folierung: keine Kennzeichnung = ohne ——— = mit * = auf Anfrage*

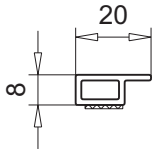
Bitte beachten!

Abdeckleisten und Abdeckprofile mit Klebeband nur raumseitig einsetzen!

Abdeckprofil 20 x 8 mm

- nur raumseits
- mit Klebeband schwarz, 10 x 1 mm
- Ausführung weiß

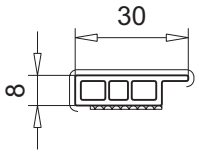
Artikel-Nr.	Zubehör	
109.442		



Abdeckprofil 30 x 8 mm

- nur raumseits
- mit Klebeband schwarz, 10 x 1 mm
- Ausführung weiß und foliert

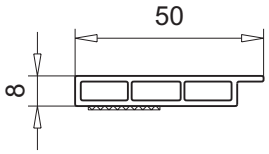
Artikel-Nr.	Zubehör	
109.166		



Abdeckprofil 50 x 8 mm

- nur raumseits
- mit Klebeband schwarz, 19 x 1 mm
- Ausführung weiß

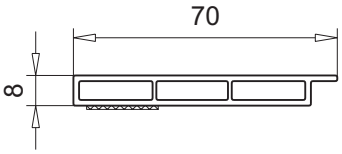
Artikel-Nr.	Zubehör	
109.443		



Abdeckprofil 70 x 8 mm

- nur raumseits
- mit Klebeband schwarz, 19 x 1 mm
- Ausführung weiß

Artikel-Nr.	Zubehör	
109.444		

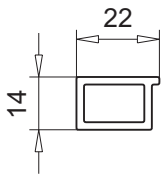


M.1:2 | *Folierung: keine Kennzeichnung = ohne ——— = mit * = auf Anfrage*

© VEKA AG

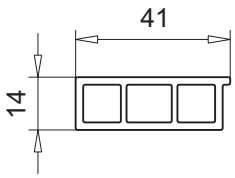
Abdeckprofil
22 x 14 mm
- Ausführung weiß

Artikel-Nr.	Zubehör	
109.097		



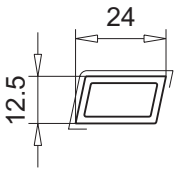
Abdeckprofil
41 x 14 mm
- Ausführung weiß

Artikel-Nr.	Zubehör	
109.099		



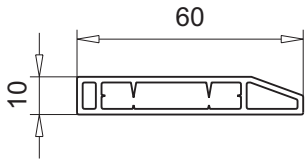
Abdeckprofil
24 x 12,5 mm
- Ausführung weiß und foliert

Artikel-Nr.	Zubehör	
109.558		



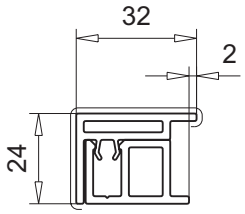
Abdeckprofil
60 x 10 mm
- Ausführung weiß

Artikel-Nr.	Zubehör	
109.014		



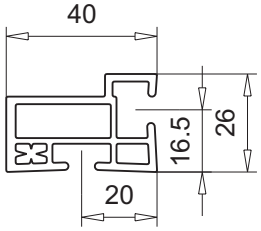
Anschlussprofil
32 x 24 mm, Ober- und Unterteil
- Oberteil: Ausführung weiß und foliert
- Unterteil: Ausführung weiß

Artikel-Nr.	Zubehör	
109.184	109.185	Oberteil
109.185	109.184	Unterteil



Anschlussprofil
40 x 26 mm
- Ausführung weiß

Artikel-Nr.	Zubehör	
109.073	108.016	Schraubklemmnippel



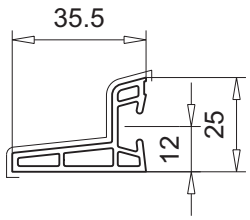
M.1:2 | *Folierung: keine Kennzeichnung = ohne ——— = mit * = auf Anfrage*

© VEKA AG

Abdeckleiste
35,5 x 25 mm

- Ausführung weiß und foliert

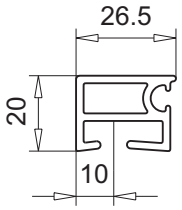
Artikel-Nr.	Zubehör	
109.419*	108.016	Schraubklemmnippel



Abdeckprofil
26,5 x 20 mm

- Ausführung weiß

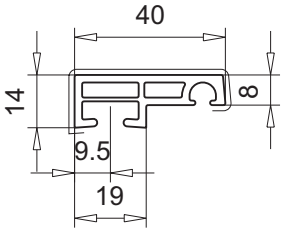
Artikel-Nr.	Zubehör	
109.020	108.016	Schraubklemmnippel



Abdeckprofil
40 x 14 mm

- Ausführung weiß und foliert

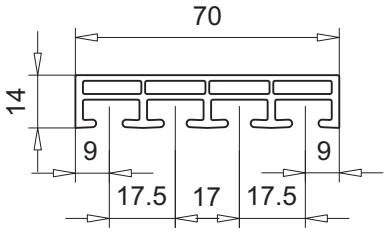
Artikel-Nr.	Zubehör	
109.104	108.016	Schraubklemmnippel
	108.063	Klemmprofil



Abdeckprofil
70 x 14 mm

- Ausführung weiß

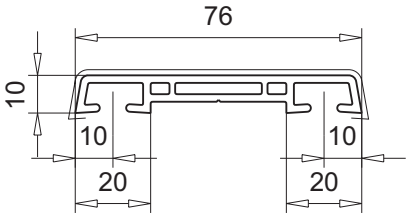
Artikel-Nr.	Zubehör	
109.178	108.016	Schraubklemmnippel



Abdeckprofil
76 x 10 mm

- Ausführung weiß und foliert

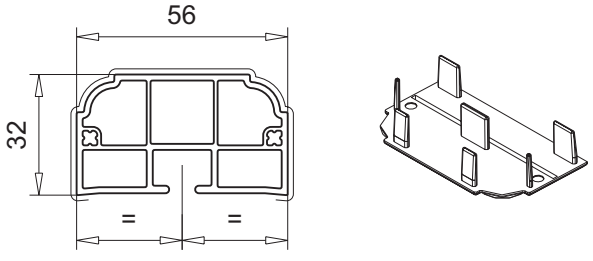
Artikel-Nr.	Zubehör	
109.208	108.016	Schraubklemmnippel
	108.063	Klemmprofil



Zierprofil
56 x 32 mm

- Ausführung weiß und foliert

Artikel-Nr.	Zubehör	
109.621*	109.624	Endkappe weiß
	108.016	Schraubklemmnippel
	108.063	Klemmprofil



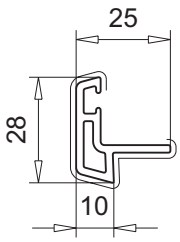
M.1:2 | *Folierung: keine Kennzeichnung = ohne ——— = mit * = auf Anfrage*

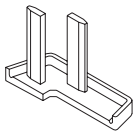
Technische Änderungen vorbehalten
Stand 12/2017
© VEKA AG

Anschlagleiste
25 x 28 mm

- Ausführung weiß und foliert

Artikel-Nr.	Zubehör	
109.345	109.353	Endkappe weiß, schwarz, caramel
	112.xxx	Dichtung

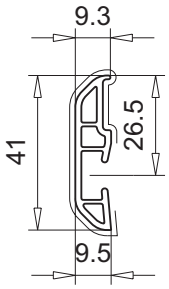


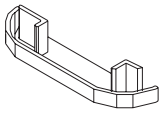


Abdeckprofil
9,5 x 41 mm

- Ausführung weiß und foliert

Artikel-Nr.	Zubehör	
109.484	109.485	Endkappe weiß, schwarz
	108.016	Schraubklemmnippel
	108.063	Klemmprofil

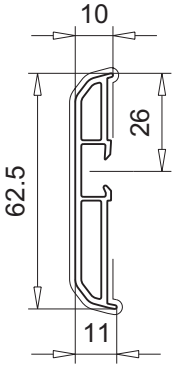


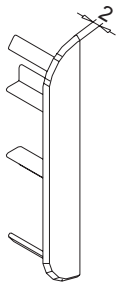


Abdeckprofil
11 x 62,5 mm

- Ausführung weiß und foliert

Artikel-Nr.	Zubehör	
109.499*	109.500	Endkappe weiß, schwarz
	108.016	Schraubklemmnippel
	108.063	Klemmprofil

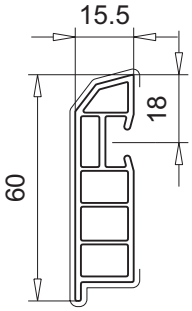


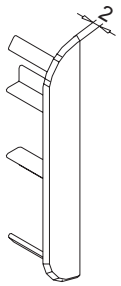


Abdeckprofil
15,5 x 60 mm

- Ausführung weiß und foliert

Artikel-Nr.	Zubehör	
109.205	109.513	Endkappe weiß, schwarz, caramel
	108.016	Schraubklemmnippel
	108.063	Klemmprofil





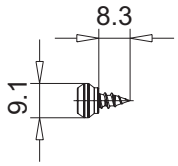
6

M.1:2 | *Folierung: keine Kennzeichnung = ohne ——— = mit * = auf Anfrage*

Schraubklemmnippel

- für Einsatzbereich weiße Profile

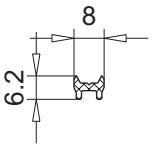
Artikel-Nr.	Zubehör	
108.016		



Klemmprofil

- für Einsatzbereich horizontal und farbige Profile
- gestanzt
- Ausführung Aluminium roh

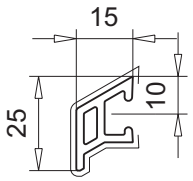
Artikel-Nr.	Zubehör	
108.063		

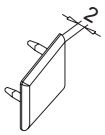


Wetterschenkel 15 x 25 mm

- Ausführung weiß und foliert

Artikel-Nr.	Zubehör	
109.030	109.140	Endkappe weiß, schwarz, caramel

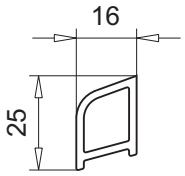


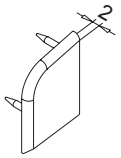


Wetterschenkel 16 x 25 mm

- Ausführung weiß

Artikel-Nr.	Zubehör	
109.112	109.139	Endkappe weiß

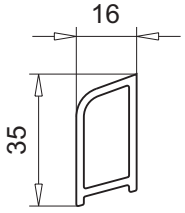


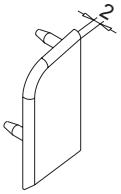


Wetterschenkel 16 x 35 mm

- Ausführung weiß

Artikel-Nr.	Zubehör	
109.095	109.138	Endkappe weiß





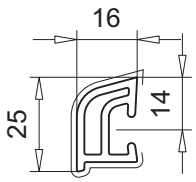
M.1:2 | *Folierung: keine Kennzeichnung = ohne ——— = mit * = auf Anfrage*

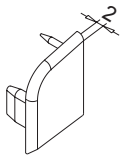
Technische Änderungen vorbehalten
Stand 12/2017
© VEKA AG

Wetterschenkel
16 x 25 mm

- Ausführung weiß und foliert

Artikel-Nr.	Zubehör	
109.346	109.363	Endkappe weiß, schwarz, caramel
	108.016	Schraubklemmnippel
	108.063	Klemmprofil

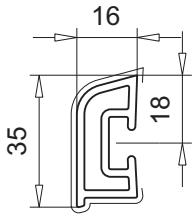


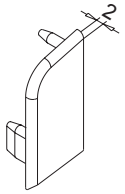


Wetterschenkel
16 x 35 mm

- Ausführung weiß und foliert

Artikel-Nr.	Zubehör	
109.347	109.364	Endkappe weiß, schwarz, caramel
	108.016	Schraubklemmnippel
	108.063	Klemmprofil

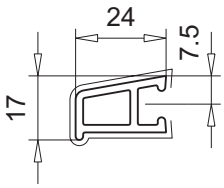


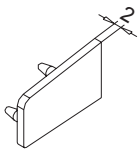


Wetterschenkel
24 x 17 mm

- Ausführung weiß und foliert

Artikel-Nr.	Zubehör	
109.122*	109.141	Endkappe weiß, schwarz, caramel
	108.016	Schraubklemmnippel
	108.063	Klemmprofil

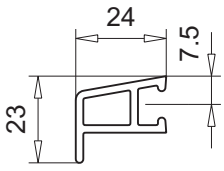




Wetterschenkel
24 x 23 mm

- Ausführung weiß

Artikel-Nr.	Zubehör	
109.249	108.016	Schraubklemmnippel



6

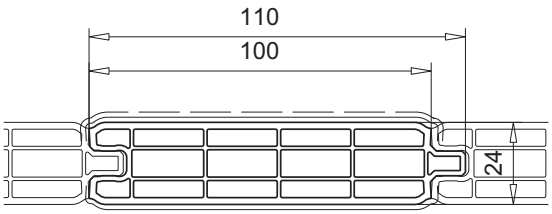
M.1:2 | *Folierung: keine Kennzeichnung = ohne ——— = mit * = auf Anfrage*

© VEKA AG

Brüstungsprofil
110 x 24 mm

- Ausführung weiß und foliert

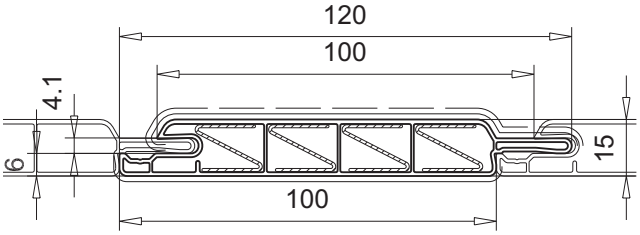
Artikel-Nr.	Zubehör	
109.361		



Nut- und Federprofil
120 x 15 mm

- Ausführung weiß und foliert

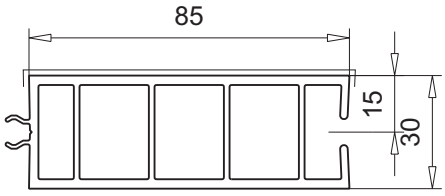
Artikel-Nr.	Zubehör	
109.599	270.013	Verstärkung



Brüstungsprofil
85 x 30 mm

- Ausführung weiß und foliert

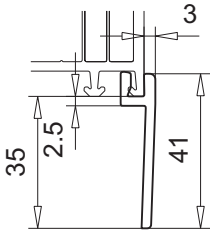
Artikel-Nr.	Zubehör	
109.210*	108.016	Schraubklemmnippel



Abdeckprofil
3 x 41 mm

- aufklipsbar am VEKA Blendrahmen
- nur raumseits
- Ausführung weiß

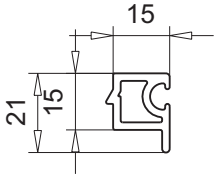
Artikel-Nr.	Zubehör	
109.402		



Füllprofil
15 x 21 mm

- Ausführung weiß

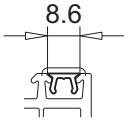
Artikel-Nr.	Zubehör	
109.343		



Abdeckleiste
8,6 mm

- für VEKA Standardnut 6,2 mm
- Ausführung weiß, braun und foliert

Artikel-Nr.	Zubehör	
109.043		



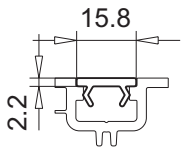
M.1:2 | *Folierung: keine Kennzeichnung = ohne ——— = mit * = auf Anfrage*

Technische Änderungen vorbehalten
Stand 12/2017 © VEKA AG

Abdeckleiste
15,8 mm

- für VEKA Beschlagnut
- Ausführung weiß

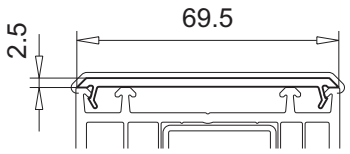
Artikel-Nr.	Zubehör	
109.045		



Abdeckprofil
69,5 x 2,5 mm

- für Bautiefe 70 mm
- Ausführung weiß und foliert

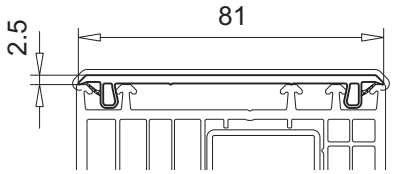
Artikel-Nr.	Zubehör	
109.495		



Abdeckprofil
81 x 2,5 mm

- für Bautiefe 82 mm
- Ausführung weiß und foliert

Artikel-Nr.	Zubehör	
109.674*		



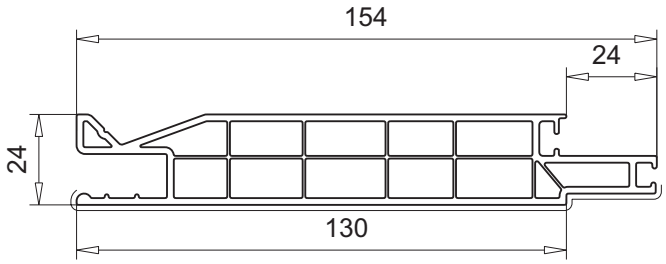
6

M.1:2 | *Folierung: keine Kennzeichnung = ohne ——— = mit * = auf Anfrage*

Vorsatzblende
154 x 24 mm

- für Rollladenkasten-Renovierung (Italien)
- Ausführung weiß und foliert

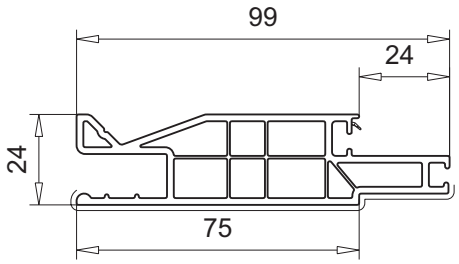
Artikel-Nr.	Zubehör	
109.069	109.583	Halteleiste



Vorsatzblende
99 x 24 mm

- für Rollladenkasten-Renovierung (Italien)
- Ausführung weiß und foliert

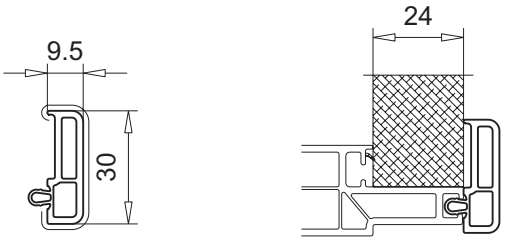
Artikel-Nr.	Zubehör	
109.100	109.583	Halteleiste



Halteleiste
9,5 x 30 mm

- Ausführung weiß und foliert

Artikel-Nr.	Zubehör	
109.583	109.528	Vorsatzblende



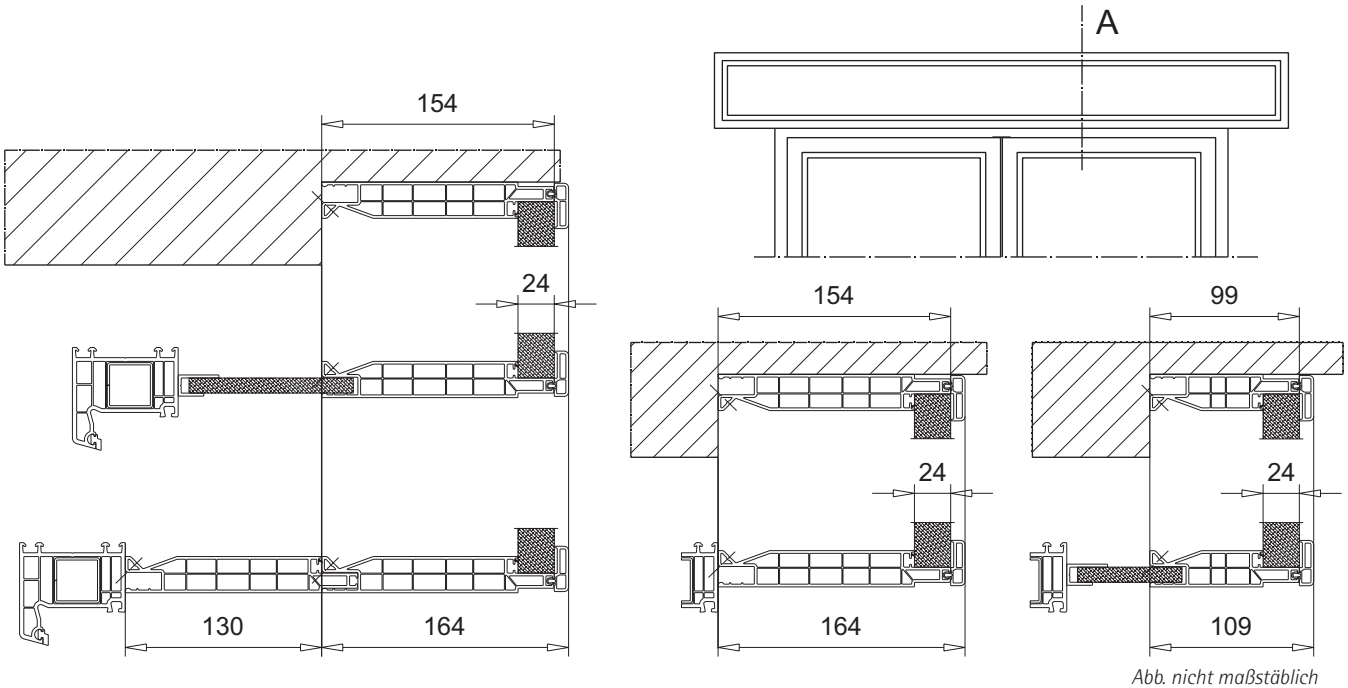


Abb. nicht maßstäblich

6

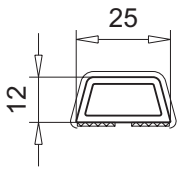
M.1:2 | *Folierung: keine Kennzeichnung = ohne ——— = mit * = auf Anfrage*

© VEKA AG

Glassprosse
25 x 12 mm

- mit Klebeband
- Ausführung weiß und foliert

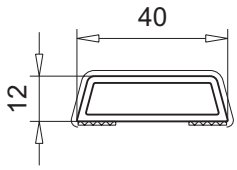
Artikel-Nr.	Zubehör	
109.587		



Glassprosse
40 x 12 mm

- mit Klebeband
- Ausführung weiß und foliert

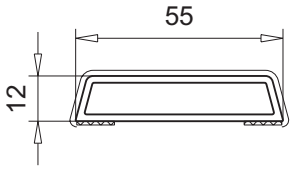
Artikel-Nr.	Zubehör	
109.588		



Glassprosse
55 x 12 mm

- mit Klebeband
- Ausführung weiß und foliert

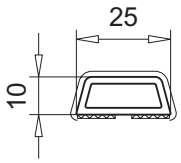
Artikel-Nr.	Zubehör	
109.589		



Glassprosse
25 x 10 mm

- mit Klebeband
- Ausführung weiß und foliert

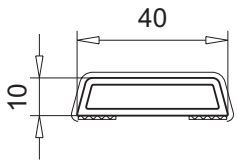
Artikel-Nr.	Zubehör	
109.590		



Glassprosse
40 x 10 mm

- mit Klebeband
- Ausführung weiß und foliert

Artikel-Nr.	Zubehör	
109.591		



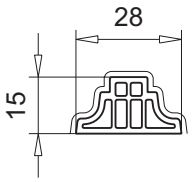
6

M.1:2 | *Folierung: keine Kennzeichnung = ohne ——— = mit * = auf Anfrage*

Glassprosse rustikal
28 x 15 mm

- Ausführung weiß und foliert

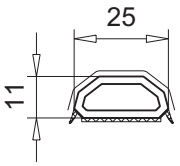
Artikel-Nr.	Zubehör	
109.114		



Glassprosse
25 x 11 mm

- mit Klebeband
- mit Dichtung grau, schwarz oder caramel
- Ausführung weiß und foliert

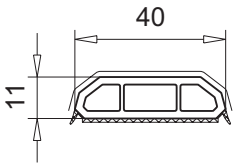
Artikel-Nr.	Zubehör	
109.505		



Glassprosse
40 x 11 mm

- mit Klebeband
- mit Dichtung grau, schwarz oder caramel
- Ausführung weiß und foliert

Artikel-Nr.	Zubehör	
109.504		



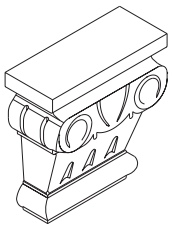
6

M.1:2 | *Folierung: keine Kennzeichnung = ohne ——— = mit * = auf Anfrage*

Technische Änderungen vorbehalten
Stand 12/2017 © VEKA AG

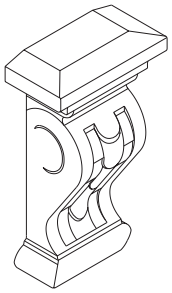
Zierkopf
67 x 75 x 29 mm
- Ausführung weiß

Artikel-Nr.	Zubehör	
146.161		



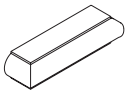
Zierkopf
67 x 115 x 34 mm
- Ausführung weiß

Artikel-Nr.	Zubehör	
146.162		



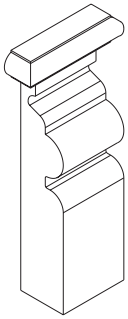
Zierverbindung
54 x 16 x 16 mm
- Ausführung weiß

Artikel-Nr.	Zubehör	
146.163		



Zierkopf
58 x 134 x 29 mm
- Ausführung weiß

Artikel-Nr.	Zubehör	
146.164		



6

M.1:2 | *Folierung: keine Kennzeichnung = ohne ——— = mit * = auf Anfrage*

Zierleiste
600 x 38 x 10 mm

- Ausführung weiß

Artikel-Nr.	Zubehör	
146.165		




Abb. nicht maßstäblich

Zierleiste
800 x 38 x 10 mm

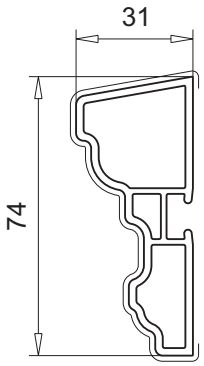
- Ausführung weiß

Artikel-Nr.	Zubehör	
146.166		

Zierquerleiste
31 x 74 mm

- Ausführung weiß und foliert

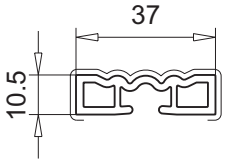
Artikel-Nr.	Zubehör	
146.168	146.170	Endkappe weiß, braun, caramel
	108.063	Klemmprofil



Zierleiste
37 x 10,5 mm

- Ausführung weiß und foliert

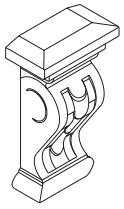
Artikel-Nr.	Zubehör	
146.169	108.063	Klemmprofil



Zierkopf
46 x 84 x 23 mm

- Ausführung weiß

Artikel-Nr.	Zubehör	
146.172		



M.1:2 | *Folierung: keine Kennzeichnung = ohne ——— = mit * = auf Anfrage*

Technische Änderungen vorbehalten
Stand 12/2017 © VEKA AG

Zierverbindung
41 x 14 x 16 mm

- Ausführung weiß

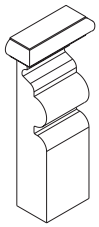
Artikel-Nr.	Zubehör	
146.173		



Zierkopf
41 x 90 x 16 mm

- Ausführung weiß

Artikel-Nr.	Zubehör	
146.174		



Zierleiste
800 x 26 x 10 mm

- Ausführung weiß

Artikel-Nr.	Zubehör	
146.176		


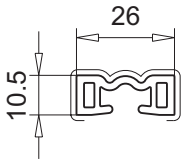


Abb. nicht maßstäblich

Zierleiste
26 x 10,5 mm

- Ausführung weiß und foliert

Artikel-Nr.	Zubehör	
146.177	108.063	Klemmprofil



6

M.1:2 | *Folierung: keine Kennzeichnung = ohne ——— = mit * = auf Anfrage*

© VEKA AG

Verstärkungen

Stahl-Verstärkungen (DX51D+Z140-NA-O)

Art.-Nr.	Abbil-dung	Höhe x Breite X Y	Ausfüh-rung	m/Stange	m/Bund	Einsatzbereich
113.001		Verstärkung 40,0 x 30,0 x 1,5 mm I_x = 2,85 cm⁴ , I_y = 4,48 cm⁴ W_x = 1,89 cm³ , W_y = 2,24 cm³	geschlitzt	6,00	24,00	101.291/101.294/ 101.351/101.354/ 102.310/102.312/ 102.316/102.324/ 102.332/102.350/ 102.352/102.356/ 105.382
113.001.3		Verstärkung 40,0 x 30,0 x 3,0 mm I_x = 4,97 cm⁴ , I_y = 7,94 cm⁴ W_x = 3,25 cm³ , W_y = 3,88 cm³	geschweißt	6,00	6,00	
113.002		Verstärkung 30,0 x 25,0 x 1,5 mm I_x = 1,46 cm⁴ , I_y = 1,93 cm⁴ W_x = 1,17 cm³ , W_y = 1,28 cm³	geschlitzt	6,00	24,00	101.270/101.282 103.325 105.351
113.002.3		Verstärkung 30,0 x 25,0 x 3,0 mm I_x = 2,39 cm⁴ , I_y = 3,23 cm⁴ W_x = 1,91 cm³ , W_y = 2,15 cm³	geschweißt	6,00	6,00	101.270/101.282 103.325
113.003		Verstärkung 80,0 x 25,0 x 1,5 mm I_x = 2,59 cm⁴ , I_y = 20,91 cm⁴ W_x = 1,75 cm³ , W_y = 5,05 cm³	geschlitzt	6,00	6,00	101.282
113.004		Verstärkung 40,0 x 20,0 x 1,5 mm I_x = 1,12 cm⁴ , I_y = 3,34 cm⁴ W_x = 1,12 cm³ , W_y = 1,66 cm³	geschlitzt	6,00	24,00	118.046
113.006.1		Verstärkung 45,0 x 40,0 x 1,25 mm I_x = 5,23 cm⁴ , I_y = 6,27 cm⁴ W_x = 2,61 cm³ , W_y = 2,79 cm³	geschweißt	6,00	6,00	118.100/118.101
113.007.2		Verstärkung 44,0 x 58,0 x 2,0 mm I_x = 8,82 cm⁴ , I_y = 4,24 cm⁴ W_x = 2,26 cm³ , W_y = 1,31 cm³		6,00	6,00	118.112
113.011		Verstärkung 60,0 x 40,0 x 1,5 mm I_x = 7,82 cm⁴ , I_y = 14,62 cm⁴ W_x = 3,91 cm³ , W_y = 4,87 cm³	geschweißt	6,00	6,00	102.311/102.317/ 102.351/102.357/ 105.380/105.381/ 105.383/105.400/ 105.401/105.403/ 109.081 114.019/114.030/ 114.031 116.202
113.011.2		Verstärkung 60,0 x 40,0 x 2,0 mm I_x = 10,03 cm⁴ , I_y = 18,87 cm⁴ W_x = 5,02 cm³ , W_y = 6,29 cm³	geschweißt	6,00	6,00	
113.011.3		Verstärkung 60,0 x 40,0 x 3,0 mm I_x = 13,93 cm⁴ , I_y = 26,50 cm⁴ W_x = 6,97 cm³ , W_y = 8,83 cm³	geschweißt	6,00	6,00	
113.011.5		Verstärkung, vorgefräst 2310 mm lang	geschweißt/ vorgefräst	2,31	2,31	105.380/105.381/ 105.383/105.400/ 105.401/105.403

Technische Änderungen vorbehalten
Stand 12/2017 © VEKA AG

Art.-Nr.	Abbil-dung	Höhe x Breite X Y	Ausfüh-rung	m/Stange	m/Bund	Einsatzbereich
113.013		Verstärkung 50,0 x 10,0 x 1,5 mm I_x = 0,28 cm⁴ , I_y = 4,12 cm⁴ W_x = 0,55 cm³ , W_y = 1,64 cm³	geschlitzt	6,00	24,00	102.215/102.236/ 102.245/102.279/ 102.318/102.325/ 102.358 108.082/116.201 116.210/116.211/ 116.219
113.013.3		Verstärkung 50,0 x 10,0 mm I_x = 0,42 cm⁴ , I_y = 10,40 cm⁴ W_x = 0,83 cm³ , W_y = 4,16 cm³	Flachstahl	6,00	6,00	
113.015.3		Verstärkung 80,0 x 40,0 mm x 3,0 mm I_x = 18,05 cm⁴ , I_y = 53,82 cm⁴ W_x = 9,02 cm³ , W_y = 13,48 cm³	geschlitzt	6,00	6,00	114.003/114.020
113.019		Verstärkung 30,0 x 20,0 x 1,5 mm I_x = 0,86 cm⁴ , I_y = 1,63 cm⁴ W_x = 0,86 cm³ , W_y = 1,08 cm³	geschlitzt	6,00	24,00	101.276/101.281/ 101.300/101.301/ 101.358/101.359 103.384 109.660/114.043/ 114.055 118.109/118.114
113.020		Verstärkung 30,0 x 10,0 x 1,5 mm I_x = 0,17 cm⁴ , I_y = 1,02 cm⁴ W_x = 0,33 cm³ , W_y = 0,67 cm³	geschlitzt	6,00	24,00	102.208/102.237/ 102.278 105.319/105.326/ 105.351 109.569
113.025		Verstärkung 30,0 x 30,0 x 1,5 mm I_x = 2,25 cm⁴ , I_y = 2,25 cm⁴ W_x = 1,50 cm³ , W_y = 1,49 cm³	geschlitzt	6,00	24,00	101.208/101.215/ 101.218/101.274/ 101.277/101.278/ 101.280/101.290/ 101.292/101.293/ 101.295/101.296/ 101.297/101.303/ 101.350/ 101.352/ 101.353/101.355 102.212 105.402 109.121/109.126/ 109.437/109.445/ 109.569/109.660 114.042/114.043/ 114.054/114.055/ 114.206
113.025.2		Verstärkung 30,0 x 30,0 x 2,0 mm I_x = 2,83 cm⁴ , I_y = 2,83 cm⁴ W_x = 1,89 cm³ , W_y = 1,89 cm³	geschweißt	6,00	6,00	
113.025.3		Verstärkung 30,0 x 30,0 x 3,0 mm I_x = 3,78 cm⁴ , I_y = 3,78 cm⁴ W_x = 2,52 cm³ , W_y = 2,52 cm³	geschweißt	6,00	6,00	
113.028		Verstärkung 40,0 x 10,0 x 1,5 mm I_x = 0,22 cm⁴ , I_y = 2,23 cm⁴ W_x = 0,44 cm³ , W_y = 1,11 cm³	geschlitzt	6,00	24,00	101.270 102.243/102.246/ 102.314/102.315 102.354/102.355 108.119 110.119
113.029.2		Verstärkung 22,0 x 7,5 x 2,0 mm I_x = 0,03 cm⁴ , I_y = 0,37 cm⁴ W_x = 0,05cm³ , W_y = 0,34 cm³		3,00	9,00	105.334/105.340

© VEKA AG

Art.-Nr.	Abbil-dung	Höhe x Breite X Y	Ausfüh-rung	m/Stange	m/Bund	Einsatzbereich
113.031.2		Verstärkung 33,0 x 36,5 x 2,0 mm I_x = 1,81 cm⁴ , I_y = 1,77 cm⁴ W_x = 0,69 cm³ , W_y = 0,77 cm³		6,00	6,00	105.322
113.034.2		Verstärkung 30,0 x 36,5 x 2,0 mm I_x = 2,70 cm⁴ , I_y = 3,09 cm⁴ W_x = 1,20 cm³ , W_y = 2,06 cm³		6,00	6,00	105.322
113.035.2		Verstärkung 33,0 x 52,0 x 2,0 mm I_x = 5,01 cm⁴ , I_y = 3,67 cm⁴ W_x = 1,36 cm³ , W_y = 1,81 cm³		6,00	6,00	105.321
113.036		Verstärkung 18,3 x 17,0 x 1,5 mm I_x = 0,24 cm⁴ , I_y = 0,33 cm⁴ W_x = 0,22 cm³ , W_y = 0,38 cm³		6,00	24,00	103.325
113.037		Verstärkung 47,0 x 16,0 x 1,5 mm I_x = 0,29 cm⁴ , I_y = 3,77 cm⁴ W_x = 0,36 cm³ , W_y = 1,44 cm³	geschlitzt	6,00	12,00	102.304
113.038.2		Verstärkung 47,0 x 57,5 x 2,0 mm I_x = 12,94 cm⁴ , I_y = 5,99 cm⁴ W_x = 3,77 cm³ , W_y = 1,80 cm³		6,00	6,00	103.326
113.043		Verstärkung 30,0 x 52,0 x 2,0 mm I_x = 7,14 cm⁴ , I_y = 4,30 cm⁴ W_x = 2,32 cm³ , W_y = 2,87 cm³		6,00	6,00	105.321
113.047		Verstärkung 50,0 x 20,0 x 1,5 mm I_x = 1,38 cm⁴ , I_y = 5,88 cm⁴ W_x = 1,38 cm³ , W_y = 2,34 cm³	geschlitzt	6,00	24,00	109.082
113.051.2		Verstärkung 45,5 x 58,0 x 2,0 mm I_x = 10,17 cm⁴ , I_y = 7,04 cm⁴ W_x = 2,75 cm³ , W_y = 2,29 cm³		2,00 2,40 3,20 6,00		105.340/105.342
113.052.2		Verstärkung 45,5 x 57,5 x 2,0 mm I_x = 11,70 cm⁴ , I_y = 8,65 cm⁴ W_x = 3,16 cm³ , W_y = 2,70 cm³	geschweißt	2,40 2,70 3,20 3,60 6,00		105.340/105.342
113.052.6		Verstärkung 45,5 x 57,5 x 2,0 mm I_x = 12,20 cm⁴ , I_y = 11,68 cm⁴ W_x = 3,45 cm³ , W_y = 4,29 cm³	geschweißt	2,50		105.340/105.342
113.053.2		Verstärkung 50,0 x 50,0 x 2,0 mm I_x = 14,46 cm⁴ , I_y = 14,46 cm⁴ W_x = 5,78 cm³ , W_y = 5,78 cm³	geschweißt	6,00	6,00	116.216
113.054.2		Verstärkung ⌀60,0 x 2,0 mm I_x = 15,34 cm⁴ W_x = 5,11 cm³	geschweißt	6,00	6,00	116.216

© VEKA AG

Art.-Nr.	Abbildung	Höhe x Breite X Y	Ausführung	m/Stange	m/Bund	Einsatzbereich
113.055		Verstärkung 30,0 x 15,0 x 1,5 mm I_x = 0,44 cm⁴ , I_y = 1,32 cm⁴ W_x = 0,58 cm³ , W_y = 0,88 cm³	geschlitzt	6,00	24,00	111.052/114.041/ 114.053
113.073.2		Verstärkung 38,0 x 15,0 x 1,5 mm I_x = 0,54 cm⁴ , I_y = 2,46 cm⁴ W_x = 0,72 cm³ , W_y = 1,29 cm³	geschlitzt	6,00	24,00	114.201/114.209
113.098.2		Verstärkung 30,0 x 2,0 mm I_y = 0,45 cm⁴ W_x = 0,02 cm³ , W_y = 0,30 cm³	Flachstahl	2,40	9,60	111.226
113.120.3		Verstärkung 80,0 x 10,0 mm I_x = 0,67 cm⁴ , I_y = 42,63 cm⁴ W_x = 1,33 cm³ , W_y = 10,66 cm³	Flachstahl	6,00	6,00	116.028/116.029/ 116.207 116.210/116.211
113.122.3		Verstärkung 100,0 x 10,0 mm I_x = 0,83 cm⁴ , I_y = 83,28 cm⁴ W_x = 1,67 cm³ , W_y = 16,66 cm³	Flachstahl	6,00	6,00	116.028
113.149.2		Verstärkung 80,0 x 10,0 x 2,0 mm I_x = 0,52 cm⁴ , I_y = 21,22 cm⁴ W_x = 1,04 cm³ , W_y = 5,17 cm³	geschlitzt	6,00	6,00	116.207 116.210/116.211
113.161.3		Verstärkung 50,0 x 25,0 x 3,0 mm I_x = 3,95 cm⁴ , I_y = 12,36 cm⁴ W_x = 3,16 cm³ , W_y = 4,94 cm³	geschweißt	6,00	6,00	114.018/114.051/115.113
113.207.5		Verstärkung 80,0 x 80,0 x 5,0 mm I_x = 137,4 cm⁴ , I_y = 137,4 cm⁴ W_x = 34,34 cm³ , W_y = 34,34 cm³	geschweißt	6,00	6,00	116.052
113.269		Verstärkung 44,8 x 19,7 x 1,5 mm I_x = 0,40 cm⁴ , I_y = 2,35 cm⁴ W_x = 0,28 cm³ , W_y = 0,79 cm³		6,00	24,00	103.227/103.229/ 103.243
113.270		Verstärkung 47,9 x 45,0 x 1,5 mm I_x = 4,19 cm⁴ , I_y = 6,11 cm⁴ W_x = 1,30 cm³ , W_y = 2,38 cm³		6,00	24,00	103.241/103.242/ 103.345/103.346/ 103.385/103.386
113.271		Verstärkung 38,0 x 30,0 x 1,5 mm I_x = 2,56 cm⁴ , I_y = 3,67 cm⁴ W_x = 1,71 cm³ , W_y = 1,93 cm³	geschlitzt	6,00	24,00	101.214/102.218 102.238/102.277 103.206 105.130 114.202/114.203/ 114.205
113.271.4		Verstärkung 38,0 x 30,0 x 4,0 mm I_x = 5,48 cm⁴ , I_y = 8,04 cm⁴ W_x = 3,65 cm³ , W_y = 4,22 cm³	geschlitzt	6,00	6,00	
113.272		Verstärkung 38,0 x 20,0 x 1,5 mm I_x = 0,99 cm⁴ , I_y = 2,68 cm⁴ W_x = 0,98 cm³ , W_y = 1,41 cm³	geschlitzt	6,00	24,00	102.241

© VEKA AG

Art.-Nr.	Abbildung	Höhe x Breite X Y	Ausführung	m/Stange	m/Bund	Einsatzbereich
113.280		Verstärkung 38,8 x 17,7 x 1,5 mm I_x = 0,30 cm⁴ , I_y = 2,48 cm⁴ W_x = 0,23 cm³ , W_y = 1,07 cm³		6,00	24,00	103.277/103.278/ 103.320/103.321
113.280.3		Verstärkung 38,8 x 17,7 x 2,5 mm I_x = 0,44 cm⁴ , I_y = 3,42 cm⁴ W_x = 0,35 cm³ , W_y = 1,48 cm³		6,00	6,00	
113.281.2		Verstärkung 40,0 x 40,0 x 2,0 mm I_x = 7,21 cm⁴ , I_y = 7,21 cm⁴ W_x = 3,60 cm³ , W_y = 3,60 cm³	geschweißt	6,00	6,00	116.214/116.218/ 116.229
113.283.3		Verstärkung ⌀48,2 x 2,5 mm I_x = 9,40 cm⁴ W_x = 3,90 cm³	geschweißt	6,00	6,00	116.055/116.056 116.205/116.206
113.286.3		Verstärkung 65,0 x 45,0 x 3,0 mm I_x = 19,71 cm⁴ , I_y = 35,20 cm⁴ W_x = 8,76 cm³ , W_y = 10,83 cm³	geschweißt	6,00	6,00	105.200/105.210/ 105.232/105.233
113.286.5		Verstärkung, vorgefräst 2228 mm lang	geschweißt/ vorgefräst	2,228	2,228	
113.291.2		Verstärkung 42,0 x 8,0 x 2,0 mm I_x = 0,04 cm⁴ , I_y = 1,87 cm⁴ W_x = 0,06 cm³ , W_y = 0,89 cm³		6,00	24,00	103.296
113.292		Verstärkung 38,8 x 29,7 x 1,5 mm I_x = 1,24 cm⁴ , I_y = 2,44 cm⁴ W_x = 0,62 cm³ , W_y = 0,91 cm³		6,00	24,00	103.228/103.232/ 103.238/103.239/ 103.240/103.328/ 103.341/103.344/ 103.347/103.358/ 103.374/103.381
113.294.2		Verstärkung 38,8 x 29,7 x 1,75 mm I_x = 1,47 cm⁴ , I_y = 3,88 cm⁴ W_x = 0,72 cm³ , W_y = 1,58 cm³		6,00	24,00	
113.295		Verstärkung 38,8 x 29,7 x 1,5 mm I_x = 1,37 cm⁴ , I_y = 3,76 cm⁴ W_x = 0,68 cm³ , W_y = 1,81 cm³		6,00	24,00	103.228/103.232/ 103.238/103.239/ 103.240/103.328/ 103.341/103.347/ 103.374/103.381
113.302		Verstärkung 38,0 x 30,0 x 1,5 mm I_x = 1,87 cm⁴ , I_y = 3,14 cm⁴ W_x = 1,07 cm³ , W_y = 1,44 cm³		6,50	13,00	101.214
113.304		Verstärkung 45,0 x 55,7 x 1,5 mm I_x = 6,71 cm⁴ , I_y = 7,54 cm⁴ W_x = 1,87 cm³ , W_y = 3,12 cm³		6,00	12,00	103.279/103.283
113.312		Verstärkung 43,5 x 23,0 x 1,5 mm I_x = 0,47 cm⁴ , I_y = 3,20 cm⁴ W_x = 0,30 cm³ , W_y = 1,46 cm³		6,00	24,00	111.208

© VEKA AG

Art.-Nr.	Abbildung	Höhe x Breite X Y	Ausführung	m/Stange	m/Bund	Einsatzbereich
113.334		Verstärkung 28,0 x 28,0 x 1,0 mm I_x = 1,05 cm⁴ , I_y = 1,50 cm⁴ W_x = 0,75 cm³ , W_y = 1,04 cm³	geschweißt	6,00	24,00	118.061/118.062/ 119.068
113.335		Verstärkung 50,0 x 45,0 x 1,5 mm I_x = 3,16 cm⁴ , I_y = 7,62 cm⁴ W_x = 0,99 cm³ , W_y = 2,66 cm³		6,00	12,00	118.060.3
113.347		Verstärkung 49,0 x 25,0 x 1,5 mm I_x = 0,87 cm⁴ , I_y = 3,72 cm⁴ W_x = 0,72 cm³ , W_y = 1,42 cm³		6,00	6,00	116.210/106.211/ 116.212
113.348		Verstärkung 70,0 x 25,0 x 1,5 mm I_x = 1,14 cm⁴ , I_y = 10,41 cm⁴ W_x = 0,94 cm³ , W_y = 2,73 cm³		6,00	6,00	116.210/106.211/ 116.212
113.350.2		Verstärkung 42,0 x 11,7 x 2,0 mm I_x = 0,12 cm⁴ , I_y = 2,49 cm⁴ W_x = 0,14 cm³ , W_y = 1,19 cm³		6,00	24,00	103.282
113.362		Verstärkung 17,5 x 6,0 x 1,5 mm I_x = 0,01 cm⁴ , I_y = 0,14 cm⁴ W_x = 0,03 cm³ , W_y = 0,16 cm³		6,00	108,00	111.226
113.363		Verstärkung 38,8 x 19,7 x 1,5 mm I_x = 0,41 cm⁴ , I_y = 2,32 cm⁴ W_x = 0,29 cm³ , W_y = 0,93 cm³		6,00	24,00	103.340/103.343/ 103.353/103.380
113.364.2		Verstärkung 10,0 x 60,0 x 2,0 mm I_x = 0,39 cm⁴ , I_y = 8,69 cm⁴ W_x = 0,78 cm³ , W_y = 2,88 cm³	geschlitzt	6,00	6,00	116.221
113.365		Verstärkung 30,0 x 30,0 x 1,5 mm I_x = 1,23 cm⁴ , I_y = 2,04 cm⁴ W_x = 0,64 cm³ , W_y = 1,36 cm³		6,00	24,00	101.303 103.341/103.342/ 103.347
113.367		Verstärkung 40,0 x 30,0 x 1,5 mm I_x = 2,00 cm⁴ , I_y = 3,74 cm⁴ W_x = 1,15 cm³ , W_y = 1,67 cm³		6,50	13,00	101.291/101.294/ 101.351/101.354 102.310/102.312/ 102.350/102.352
113.368.2		Verstärkung 45,0 x 47,9 x 2,0 mm I_x = 7,86 cm⁴ , I_y = 10,35 cm⁴ W_x = 2,80 cm³ , W_y = 4,60 cm³		6,00	24,00	103.241/103.242/ 103.345/103.346/ 103.385/103.386
113.392.2		Verstärkung 45,0 x 55,7 x 2,0 mm I_x = 12,08 cm⁴ , I_y = 11,59 cm⁴ W_x = 3,79 cm³ , W_y = 5,15 cm³		6,00	6,00	103.279/103.283
113.394.2		Verstärkung für Sondergrößen 38,0 x 30,7 x 1,75 mm I_x = 2,16 cm⁴ , I_y = 5,47 cm⁴ W_x = 1,26 cm³ , W_y = 2,75 cm³		6,00	6,00	103.341/103.347 / 103.374/103.381

Art.-Nr.	Abbildung	Höhe x Breite	Ausführung	m/Stange	m/Bund	Einsatzbereich
113.398.3		Verstärkung 60,0 x 25,0 x 3,0 mm I_x = 4,58 cm⁴ , I_y = 19,19 cm⁴ W_x = 3,67 cm³ , W_y = 6,33 cm³	geschweißt	6,00	6,00	114.050/114.051 115.113
113.400		Verstärkung 40,0 x 25,0 x 1,5 mm I_x = 1,88 cm⁴ , I_y = 3,91 cm⁴ W_x = 1,50 cm³ , W_y = 1,95 cm³	geschlitzt	6,00	6,00	101.331/101.332/ 101.333/101.334/ 101.335/101.336 102.330/102.331/ 102.333/102.334/ 102.335
113.401.2		Verstärkung 80,0 x 25,0 x 1,75 mm I_x = 2,5 cm⁴ , I_y = 21,9 cm⁴ W_x = 1,84 cm³ , W_y = 5,12 cm³	geschweißt	6,00	6,00	101.331/101.332/ 101.333/101.334/ 101.335/101.336 102.330/102.331/ 102.333/102.334/ 102.335
113.402		Verstärkung 80,0 x 25,0 x 1,5 mm I_x = 2,61 cm⁴ , I_y = 20,09 cm⁴ W_x = 1,81 cm³ , W_y = 4,79 cm³	geschweißt	6,00	6,00	101.331/101.332/ 101.333/101.334/ 101.335/101.336
113.419.2		Verstärkung 65 x 7,3 x 2,0 mm I_x = 0,07 cm⁴ , I_y = 4,66 cm⁴ W_x = 0,13 cm³ , W_y = 1,44 cm³	gestanzt	6,00	6,00	119.256.1/119.256.2/ 119.257
113.407		Verstärkung 24,5 x 13,5 x 1,5 mm I_x = 0,18 cm⁴ , I_y = 0,61 cm⁴ Wx = 0,23 cm3 , Wy = 0,49 cm3		6,00	6,00	101.332/101.335
270.013		Verstärkung 12,4 x 17,8 x 0,8 mm I_x = 0,10 cm⁴ , I_y = 0,10 cm⁴ W_x = 0,11 cm³ , W_y = 0,16 cm³		6,00	120,00	109.599

Aluminium-Verstärkungen (EN AW-6060 T66)

115.003		Aluminium-Verstärkung 45,0 x 48,2 x 3,5 mm I_x = 14,70 cm⁴ , I_y = 15,67 cm⁴ W_x = 5,66 cm³ , W_y = 6,96 cm³		6,50	6,50	103.241/103.242/ 103.345/103.346/ 103.385/103.386
115.004		Aluminium-Verstärkung 20,0 x 12,0 x 1,2 mm I_x = 0,15 cm⁴ , I_y = 0,34 cm⁴ W_x = 0,25 cm³ , W_y = 0,34 cm³		6,00	60,00	118.056
115.005		Aluminium-Verstärkung 20,0 x 8,0 x 1,0 mm I_x = 0,05 cm⁴ , I_y = 0,24 cm⁴ W_x = 0,13 cm³ , W_y = 0,24 cm³		6,00	60,00	118.105
115.006		Aluminium-Verstärkung 70,0 x 28,0 x 2,5 mm I_x = 6,28 cm⁴ , I_y = 30,87 cm⁴ W_x = 4,49 cm³ , W_y = 8,82 cm³		6,00	6,00	118.102/118.103

M.1:2 | *Ausführung: E6/EV1 = silber eloxiert E6/C34 = braun eloxiert kunststoffpulverbeschichtet – · · – · · – = roh/Sichtfläche*

© VEKA AG

Art.-Nr.	Abbil-dung	Höhe x Breite X Y	Ausfüh-rung	m/Stange	m/Bund	Einsatzbereich
115.007		Aluminium-Verstärkung 20,1 x 30,8 x 1,0 mm I_x = 0,26 cm⁴ , I_y = 0,70 cm⁴ W_x = 0,24 cm³ , W_y = 0,46 cm³	▣ weiß ✷	6,50	19,50	115.008 Seite 6.41
115.008		Aluminium-Verstärkung 96,8 x 44 x 4,9 mm I_x = 113,2 cm⁴ , I_y = 31,98 cm⁴ W_x = 21,25 cm³ , W_y = 14,54 cm³	▣ weiß ✷	6,50	6,50	115.007 Seite 6.41
115.034		Aluminium-Verstärkung 125,0 x 34,0 mm		3,02 3,52 4,02 4,45 5,25 6,50		105.330
115.041		Aluminium-Verstärkung 150,0 x 34,0 mm		3,02 3,52 4,02 4,45 5,25 6,50		105.341
115.089		Aluminium-Verstärkung 39,0 x 40,5 x 2,0 mm I_x = 7,31 cm⁴ , I_y = 6,89 cm⁴ W_x = 3,55 cm³ , W_y = 3,53 cm³		5,25	5,25	109.195
115.113		Aluminium-Vorsatzblende 49,0 x 74,0 x 1,5 mm	□	6,50	6,50	114.050 Seite 6.40
115.200		Aluminium-Verstärkung 65,0 x 45,0 x 3,0 mm I_x = 19,71 cm⁴ , I_y = 35,20 cm⁴ W_x = 8,76 cm³ , W_y = 10,83 cm³		6,50	6,50	105.232/105.233

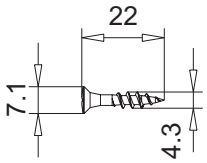
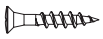

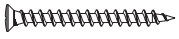


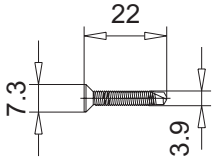
6

M.1:2 | *Ausführung: E6/EV1 = silber eloxiert E6/C34 = braun eloxiert kunststoffpulverbeschichtet – · · – · · – = roh/Sichtfläche*

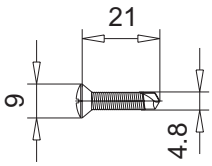
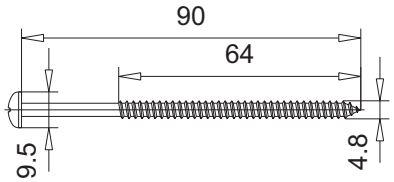
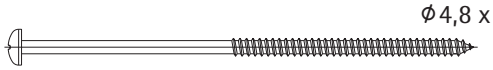
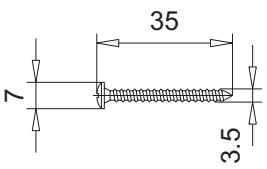
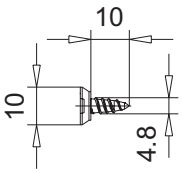
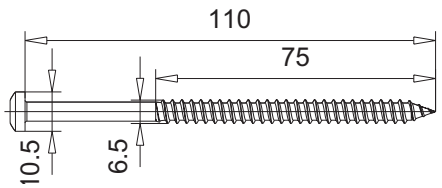
© VEKA AG

Schrauben etc.

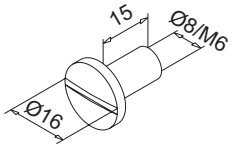
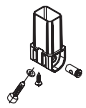
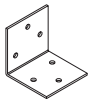
Gilt für alle VEKA Systeme:

Art.-Nr.	Abbildung	Höhe x Breite/Einsatzbereich	VE
z.B. 141.001.xxx		▪ Beschlagschraube (KS) für Phillips Kreuzschlitz Nr. 2 ▪ silber chromatiert ▪ ohne vorbohren/Beschlagsbefestigung in PVC	
141.001.011.000		Φ4,2 x 11 mm	1000 Stück
141.001.016.000		Φ4,3 x 16 mm	1000 Stück
141.001.022.000		Φ4,3 x 22 mm mit Schaft	1000 Stück
141.001.025.000		Φ4,3 x 25 mm mit Schaft	1000 Stück
141.001.030.000		Φ4,3 x 30 mm	1000 Stück
141.001.035.000		Φ4,3 x 35 mm	1000 Stück
141.001.040.000		Φ4,3 x 40 mm	1000 Stück
141.001.045.000		Φ4,3 x 45 mm	1000 Stück
141.001.055.000		Φ4,3 x 55 mm	1000 Stück
141.001.065.000		Φ4,3 x 65 mm mit Schaft	1000 Stück
141.011.038.000		Φ4,8 x 38 mm	1000 Stück
z.B. 141.003.xxx		▪ Metallkern- und Beschlagschraube für Phillips Kreuzschlitz Nr. 2 ▪ mit gefräster Bohrspitze ▪ silber chromatiert ▪ ohne vorbohren/Befestigung der Verstärkung/Beschlagsbefestigung durch doppelwandiges PVC in die Verstärkung	
141.003.011.000		SP3/4 - M3,9 x 11 mm	1000 Stück
141.003.013.000		SP3/6 - M3,9 x 13 mm	1000 Stück
141.003.016.000		SP3/9 - M3,9 x 16 mm	1000 Stück

© VEKA AG

Art.-Nr.	Abbildung	Höhe x Breite/Einsatzbereich	VE
141.003.019.000		SP3/12 - M3,9 x 19 mm	1000 Stück
141.003.022.000		SP3/15 - M3,9 x 22 mm	1000 Stück
141.003.025.000		SP3/18 - M3,9 x 25 mm	1000 Stück
141.003.032.000		SP3/25 - M3,9 x 32 mm	1000 Stück
141.003.038.000		SP3/31 - M3,9 x 38 mm	1000 Stück
141.003.045.000		SP3/38 - M3,9 x 45 mm	1000 Stück
141.011.021.000		Φ4,8 x 21 mm mit metrischem Gewinde ▪ Befestigung der Setzpfostenverbinder (MD) in Verstärkung	1000 Stück
z.B. 141.005.xxx		▪ Linsenkopfschraube für Phillips Kreuzschlitz Nr. 2 ▪ silber chromatiert ▪ mit vorbohren/Befestigung Vorsatzzargen, z.B. 114.018 - 114.020	
141.005.090.000		Φ4,8 x 90 mm	250 Stück
141.005.100.000		Φ4,8 x 100 mm	250 Stück
141.005.120.000		Φ4,8 x 120 mm	250 Stück
141.008.035.000		Φ3,5 x 35 mm ▪ Linsenkopfschraube für Phillips Kreuzschlitz Nr. 2 ▪ silber chromatiert ▪ für Rollladenkasten	1000 Stück
141.009.010.000		Φ4,8 x 10 mm ▪ Flachkopfschraube/Kreuzschlitzkopf ▪ silber chromatiert ▪ für Aluminium-Vorsatzblenden Stulpbereich	1000 Stück
141.012.110.000		Φ6,5 x 110 mm ▪ Linsenkopfschraube T30 ▪ silber chromatiert	100 Stück

© VEKA AG

Art.-Nr.	Abbildung	Höhe x Breite/Einsatzbereich	VE
141.120		Gewindestange M6 ▪ Stahl verzinkt	1,0 m
141.124.2		Hülsenmutter ⌀16 mm ▪ Außendurchmesser 16 mm, Innen M6 ▪ Messing vernickelt	100 Stück
141.314		variables Sprossenverbinderset ▪ für Verstärkung 30 x 38 mm ▪ silber	1 Set (10 Stück)
141.401		Befestigungswinkel ▪ für SOFTLINE 82 AD (103.344, 105.382)	50 Stück
141.402		Befestigungswinkel ▪ für SOFTLINE 82 MD (103.344)	50 Stück
141.434		Montageanker ▪ für Kopplung 116.202 mit 113.011.3	2 Stück
141.446.1		Set Montagesystem ▪ für Systemkopplung 116.210/116.211 mit 113.347/113.348	25 Sets
141.447		Montageanker ▪ für Systemkopplung 116.212 mit 113.348	4 Stück
141.448.1		Set Montagesystem ▪ für Eckkopplungen 116.216 mit 113.053.2/113.054.2	1 Set
141.549.1		Set Montagesystem ▪ für Eck- und Rundkopplungen 116.206 mit 113.283.3 116.214 mit 113.281.2 116.218 mit 116.281.2	1 Set
141.525		Eckschweißverbinder ▪ für Verstärkung 113.286.3 (65,0 x 45,0 x 3,0 mm)	1 Set
141.530		Eckschweißverbinder ▪ für Verstärkung 113.011.3 (60,0 x 40,0 x 3,0 mm)	1 Set
141.531		Eckschweißverbinder ▪ für Verstärkung 113.368.2 (45,0 x 47,9 x 2,0 mm)	1 Set
141.532		Eckschweißverbinder ▪ für Verstärkung 113.392.2 (45,0 x 55,7 x 2,0 mm)	1 Set

© VEKA AG

Verglasungsklötze

Gilt für alle VEKA Systeme:

Art.-Nr.	Abbildung	Höhe x Breite/Einsatzbereich	VE
142.020.1		Verglasungsklotz 1 x 20 x 100 mm ▪ weiß	100 Stück
142.020.2		Verglasungsklotz 2 x 20 x 100 mm ▪ blau	100 Stück
142.020.3		Verglasungsklotz 3 x 20 x 100 mm ▪ rot	100 Stück
142.020.4		Verglasungsklotz 4 x 20 x 100 mm ▪ gelb	100 Stück
142.020.5		Verglasungsklotz 5 x 20 x 100 mm ▪ grün	100 Stück
142.020.6		Verglasungsklotz 6 x 20 x 100 mm ▪ schwarz	100 Stück
142.026.1		Verglasungsklotz 1 x 26 x 100 mm ▪ weiß	100 Stück
142.026.2		Verglasungsklotz 2 x 26 x 100 mm ▪ blau	100 Stück
142.026.3		Verglasungsklotz 3 x 26 x 100 mm ▪ rot	100 Stück
142.026.4		Verglasungsklotz 4 x 26 x 100 mm ▪ gelb	100 Stück
142.026.5		Verglasungsklotz 5 x 26 x 100 mm ▪ grün	100 Stück
142.026.6		Verglasungsklotz 6 x 26 x 100 mm ▪ schwarz	100 Stück
142.030.1		Verglasungsklotz 1 x 30 x 100 mm ▪ weiß	100 Stück
142.030.2		Verglasungsklotz 2 x 30 x 100 mm ▪ blau	100 Stück
142.030.3		Verglasungsklotz 3 x 30 x 100 mm ▪ rot	100 Stück
142.030.4		Verglasungsklotz 4 x 30 x 100 mm ▪ gelb	100 Stück
142.030.5		Verglasungsklotz 5 x 30 x 100 mm ▪ grün	100 Stück
142.030.6		Verglasungsklotz 6 x 30 x 100 mm ▪ schwarz	100 Stück
142.034.1		Verglasungsklotz 1 x 34 x 100 mm ▪ weiß	100 Stück
142.034.2		Verglasungsklotz 2 x 34 x 100 mm ▪ blau	100 Stück
142.034.3		Verglasungsklotz 3 x 34 x 100 mm ▪ rot	100 Stück
142.034.4		Verglasungsklotz 4 x 34 x 100 mm ▪ gelb	100 Stück
142.034.5		Verglasungsklotz 5 x 34 x 100 mm ▪ grün	100 Stück
142.034.6		Verglasungsklotz 6 x 34 x 100 mm ▪ schwarz	100 Stück

© VEKA AG

Art.-Nr.	Abbildung	Höhe x Breite/Einsatzbereich	VE
142.040.1		Verglasungsklotz 1 x 40 x 100 mm ▪ weiß	100 Stück
142.040.2		Verglasungsklotz 2 x 40 x 100 mm ▪ blau	100 Stück
142.040.3		Verglasungsklotz 3 x 40 x 100 mm ▪ rot	100 Stück
142.040.4		Verglasungsklotz 4 x 40 x 100 mm ▪ gelb	100 Stück
142.040.5		Verglasungsklotz 5 x 40 x 100 mm ▪ grün	100 Stück
142.040.6		Verglasungsklotz 6 x 40 x 100 mm ▪ schwarz	100 Stück
142.052.1		Verglasungsklotz 1 x 52 x 100 mm ▪ weiß	100 Stück
142.052.2		Verglasungsklotz 2 x 52 x 100 mm ▪ blau	100 Stück
142.052.3		Verglasungsklotz 3 x 52 x 100 mm ▪ rot	100 Stück
142.052.4		Verglasungsklotz 4 x 52 x 100 mm ▪ gelb	100 Stück
142.052.5		Verglasungsklotz 5 x 52 x 100 mm ▪ grün	100 Stück
142.052.6		Verglasungsklotz 6 x 52 x 100 mm ▪ schwarz	100 Stück
142.056.1		Verglasungsklotz 1 x 56 x 100 mm ▪ weiß	100 Stück
142.056.2		Verglasungsklotz 2 x 56 x 100 mm ▪ blau	100 Stück
142.056.3		Verglasungsklotz 3 x 56 x 100 mm ▪ rot	100 Stück
142.056.4		Verglasungsklotz 4 x 56 x 100 mm ▪ gelb	100 Stück
142.056.5		Verglasungsklotz 5 x 56 x 100 mm ▪ grün	100 Stück
142.056.6		Verglasungsklotz 6 x 56 x 100 mm ▪ schwarz	100 Stück

Dämmkeile

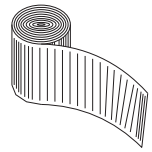
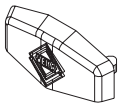
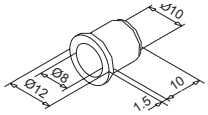
Gilt für alle VEKA Systeme:

Art.-Nr.	Abbildung	Höhe x Breite/Einsatzbereich	VE
143.052		für 115.034, 115.041 ▪ grau	1,0 m
143.053		für 104.430, 104.440 ▪ grau	1,0 m

© VEKA AG

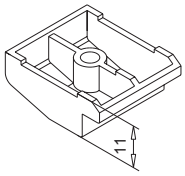
Reparaturset, Kleber, Diverses

Gilt für alle VEKA Systeme:

Art.-Nr.	Abbildung	Höhe x Breite/Einsatzbereich	VE
143.002.000.000		Handwerker-Reparaturset für folierte Profile ▪ Inhalt: 5 Stück Hartwachs „Plus" schwarzbraun, mooreiche, golden oak, mahagoni, nussbaum 1 Stück Schmelzwichtel 1 Stück Füllstoffhobel 2 Stück Schleifvlies grob 1 Stück Pinsel fix Klarlack seidenmatt	1 Set
143.002.100.000		PVC-UV-Lack ▪ Sprühdose 400 ml	1 Stück
143.003.000.100		Zweikomponenten-Spachtelmasse weiß ▪ für Eckenrisse ▪ nicht für folierte Profile ▪ Inhalt: 200 g Tube Spachtelmasse 10 g Härter 1 Stück Spachtel	1 Stück
143.003.100.000		Decklack verkehrsweiß RAL 9016 ▪ in Verbindung mit Zweikomponenten-Spachtelmasse	1 Stück
143.009		Pflege-Lackset für folierte Profile ▪ Inhalt: 50 ml Pflegelack in Glasflasche 1 Stück Pflegeschwamm	1 Set
143.010		KF transparent Kleber ▪ 200 g Kanülentube ▪ Metallkanüle	50 Stück
143.013		Montagespray ▪ 400 ml Dose	1 Stück
143.025		Dichtungsbahn ▪ mit einseitigem Selbstklebestreifen ▪ 0,75 mm dick ▪ 250 mm breit ▪ EPDM schwarz	25 m
143.030		KF transparent Kleber ▪ 200 g Membrantube ▪ hochviskos	50 Stück
143.040		Sekundenklebstoff ▪ 20 g Rund-Flasche	1 Stück
109.076		VEKA Entwässerungskappe ▪ für Langloch 5 x 30 mm oder 6 x 30 mm ▪ weiß, braun, caramel, Sonderfarben	500 Stück 100 Stück
143.051		VEKA Entwässerungskappe ▪ für Bohrung Ø 10 mm ▪ weiß, braun	500 Stück
143.062		Entwässerungsröhrchen ▪ Außendurchmesser 10 mm/Gesamtlänge 11,5 mm ▪ schwarz ▪ für Entwässerung durch Überschlag	100 Stück

6

© VEKA AG

Art.-Nr.	Abbildung	Höhe x Breite/Einsatzbereich	VE
109.203		Auflaufbock 11 mm für Flügel ▪ weiß	100 Stück
148.201		Flügelabsenksicherung 18 x 33,5 mm ▪ schwarz ▪ Kammermaß 12 mm	200 Stück
148.202		Flügelabsenksicherung 19 x 33,5 mm ▪ grau ▪ Kammermaß 13 mm	200 Stück
148.203		Flügelabsenksicherung 17 x 33,5 mm ▪ grau ▪ Kammermaß 11 mm	200 Stück
148.204		Flügelabsenksicherung 20 x 33,5 mm ▪ schwarz ▪ Kammermaß 14 mm	200 Stück
148.205		Abdeckprofil 12,6 x 73 mm für 104.427, 104.460 ▪ Farbe n.d. ▪ 6,50 m	Seite 3.4, 3.12 3.18,
140.206		VEKA Falzlüfterset universal ▪ weiß inkl. Dichtungen schwarz, grau ▪ schwarz inkl. Dichtungen schwarz	10 Set
140.206.100.700		Dichtungsset für Falzlüfterset ▪ caramel ▪ für 10 Falzlüftersets	1 Set
140.207		VEKA Überschlagslüfterset universal ▪ weiß, schwarz	10 Set
140.315		Bürstendichtung für 104.153 ▪ schwarz ▪ 3,60 m	1 Stück
146.100.001.000		Doppelseitiges Klebeband 10 mm ▪ 1,0 mm dick ▪ 10 mm breit ▪ Rollenware ▪ schwarz	100 m
146.102.101.000		Doppelseitiges Klebeband 23 mm ▪ 1,0 mm dick ▪ 23 mm breit ▪ Rollenware ▪ schwarz	100 m
146.105.101.000		Klebeband 12 mm, einseitig klebend ▪ 2,0 mm dick ▪ 12 mm breit ▪ Rollenware ▪ schwarz	100 m
146.150		Teflonfolie für Schweißspiegel	1 qm
148.012.4		Hebebandmatte	1 Stück

© VEKA AG

Art.-Nr.	Abbildung	Höhe x Breite/Einsatzbereich	VE
148.100		Recycling-Sack für Späne ▪ 500 x 300 x 1600 mm ▪ natur transparent	30 Stück
148.101		Recycling-Sack für Folien ▪ 500 x 300 x 1400 mm ▪ orange transparent	20 Stück

© VEKA AG

Reiniger

Gilt für alle VEKA Systeme:

Art.-Nr.	Abbildung	Höhe x Breite/Einsatzbereich	VE
Set 146.108		VEKANOL-Y Reiniger, 800 ml ▪ Reiniger für weiße, nicht für folierte Profile VEKANOL-Y Konservierer. 500 ml ▪ Konservierer für weiße, nicht für folierte Profile	1 Stück
146.111		Reiniger Typ 10 ▪ schwach anlösend ▪ 1 Gebinde 1,0 l	1 Stück
146.112		Reiniger Typ 20 ▪ nicht anlösend/Antistatikum ▪ 1 Gebinde 1,0 l	1 Stück
146.113		VEKANOL Color ▪ Reiniger für weiße und farbige Fenster ▪ mit Antistatikum ▪ 1 Flasche 0,5 l	1 Stück
146.114		VEKANOL Color ▪ Reiniger für weiße und farbige Fenster ▪ mit Antistatikum ▪ 1 Flasche 1,0 l	1 Stück
146.115		VEKANOL Konservierer ▪ Konservierer für weiße und farbige Fenster ▪ 1 Gebinde 1,0 l	1 Stück
146.116		VEKA Fenster- und Türen-Pflegeset im Kunststoffkoffer ▪ für weiße Elemente ▪ Inhalt: 1 Koffer VEKANOL Reiniger VEKANOL Konservierer Dichtungspflege Spezial-Sprühöl Spezial-Fett 2 Vliestücher 1 Pflege-Information	1 Set
146.117		VEKA Fenster- und Türen-Pflegeset wie 146.116	10 Set
146.118		VEKANOL Reiniger ▪ für weiße Fenster ▪ 1 Flasche 0,5 l	1 Stück
146.119		VEKANOL Reiniger ▪ für weiße Fenster ▪ 1 Flasche 1,0 l	15 Stück
146.120		VEKANOL Reiniger ▪ für weiße Fenster ▪ 1 Flasche 1,0 l	18 Stück
146.121		VEKANOL SP Glas-Reiniger ▪ zur Reinigung von Glasscheiben ▪ 1 Gebinde 1,0 l	15 Stück
146.123		VEKA Fenster- und Türen-Pflegeset im Kunststoffkoffer ▪ für farbige Elemente ▪ Inhalt: 1 Koffer VEKANOL Color VEKANOL Konservierer Dichtungspflege Spezial-Sprühöl Spezial-Fett 2 Vliestücher 1 Pflege-Information	1 Set

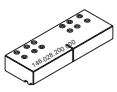
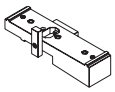
© VEKA AG

Art.-Nr.	Abbildung	Höhe x Breite/Einsatzbereich	VE
146.124		VEKA Fenster- und Türen-Pflegeset wie 146.123	10 Set

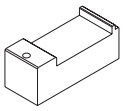
© VEKA AG

Spezialwerkzeug

Gilt für alle VEKA Systeme:

Art.-Nr.	Abbildung	Höhe x Breite/Einsatzbereich	VE
141.528		Akku-Schrauber für Eckschweißverbinder	1 Stück
146.003.000.000		Gehrungsschere für Dichtungen	1 Stück
146.003.100.000		Spezial-Gehrungsschere für Dichtung 112.253, 112.377, 112.359	1 Stück
146.003.200.000		Spezial-Gehrungsschere für Dichtung 112.397, 112.420, 112.424	1 Stück
146.003.300.000		Spezial-Gehrungsschere für Dichtung 112.461, 112.466	1 Stück
146.016.200.000		Bohrschablone für EKOSOL 70 (105.351)	1 Stück
146.016.300.000		Bohrschablone für EKOSOL 70 (105.321) Bohrschablone für EKOSOL 90 (105.311, 105.312)	1 Stück
146.017.000.000		Bohrschablone für VEKASLIDE 70 (104.430)	1 Stück
146.018.000.000		Bohrschablone für ARTLINE 82 (109.028)	1 Stück
146.020.000.000		Bohrschablone für T-Verbindung AD 70 mm (z.B. 106.201)	1 Stück
146.020.200.000		Bohrschablone für T-Verbindung MD 70 mm (z.B. 106.237)	1 Stück
146.020.300.000		Bohrschablone für Variable T-Verbindung AD 70 mm (z.B. 141.314)	1 Stück
146.020.500.000		Bohrschablone für T-Verbindung in Schraubkanal AD 70 mm (z.B. 102.241)	1 Stück
146.022.800.000		Bohrschablone für VEKASUN 52 (z.B. 118.102)	1 Stück
146.022.900.000		Bohrschablone für bewegliche Lamelle VEKASUN 52 (z.B. 118.086.1)	1 Stück
146.028.200.000		Bohrschablone für 106.370, 106.375, 106.379, 106.383, 106.388, 106.396, 106.408	1 Stück
146.028.300.000		Bohrschablone für VEKASLIDE 82 (104.440)	1 Stück
146.029.000.000		Bohrschablone für T-Verbindung DANLINE 70 (z.B. 106.239)	1 Stück

© VEKA AG

Art.-Nr.	Abbildung	Höhe x Breite/Einsatzbereich	VE
146.029.100.000		Bohrschablone für T-Verbindung DANLINE 70 (z.B. 106.258)	1 Stück
146.031.000.000		Bohrschablone für T-Verbindung SOFTLINE 82 NL (102.330, 102.333)	1 Stück
146.032.000.000		Bohrschablone für T-Verbindung SOFTLINE 76 AD (102.352, 102.355, 102.357)	1 Stück
146.032.100.000		Bohrschablone für T-Verbindung SOFTLINE 76 MD (102.350, 102.351)	1 Stück

© VEKA AG

VEKA Farben

Folien	ähnlich RAL	FENSTER-FIX-PREMIUM 143.007.xxx xxx 		Decklack 143.006.xxx xxx 		Hartwachs Plus 143.005.xxx xxx 	
achatgrau	7038	.703 805	achatgrau	.703 805	achatgrau	.703 805	achatgrau
aluminium gebürstet	--	.100 100	aluminium gebürstet	--	--	.100 100	aluminium gebürstet
anthrazitgrau genarbt/ seidenglatt	7016	.701 605	anthrazitgrau	.701 605	anthrazitgrau	.701 605	anthrazitgrau
basaltgrau genarbt/un-genarbt (glatt)	7012	.701 205	basaltgrau	.701 205	basaltgrau	.701 205	basaltgrau
braunrot	3011	.308 105	braunrot	.308 105	braunrot	.308 105	braunrot
bergkiefer		.306 904	bergkiefer	--	--	.306 904	bergkiefer
blaugrün	6004	.600 405	blaugrün	--	--	.600 405	blaugrün
braun		.000 200	braun	.000 200	braun	.000 200	braun
brillantblau	5007	.500 705	brillantblau	.500 705	brillantblau	.500 705	brillantblau
cremeweiß	9001	.137 905	cremeweiß	.137 905	cremeweiß	.137 905	cremeweiß
douglasie	--	.000 700	douglasie/golden oak/winchester	.000 700	ockerbraun	.000 700	ockerbraun
eiche hell	--	.000 600	eiche hell	--	--	.000 600	eiche hell
eiche rustikal	--	.000 400	eiche rustikal	--	--	.000 400	eiche rustikal
golden oak	--	.000 700	douglasie/golden oak/winchester	.217 800	golden oak	.217 800	golden oak
hellelfenbein	1015	.101 500	hellelfenbein	--	--	--	--
karminrot	3002	.305 405	karminrot	--	--	.305 405	karminrot
kobaltblau	5013	.501 300	kobaltblau	--	--	.501 300	kobaltblau
lichtgrau	7035	.703 505	lichtgrau	.703 505	lichtgrau	.703 505	lichtgrau
macore	--	.316 200	macore				
mahagoni	--	.000 300	mahagoni/rose-wood	.000 300	mahagoni	.000 300	mahagoni
monumenten-blau	5004	.500 405	monumentenblau	--	--	--	--
monumenten-grün	--	.992 505	monumenten-grün	--	--	--	--
mooreiche	--	.000 500	mooreiche	.000 500	mooreiche	.000 500	mooreiche
moosgrün	6005	.600 505	moosgrün	.600 505	moosgrün	.600 505	moosgrün
nussbaum	--	.217 807	nussbaum	.217 807	nussbaum	.217 807	nussbaum
oregon III	--	.211 508	oregon			.211 508	oregon
papyrusweiß	9018	.901 800	papyrusweiß	.901 800	papyrusweiß	.901 800	papyrusweiß
quarzgrau	7039	.703 900	quarzgrau	.703 900	quarzgrau	--	--
rosewood	--	.000 300	mahagoni/rose-wood	--	--	--	--
rubinrot	3003	.300 305	rubinrot	--	--	.300 305	rubinrot
schiefergrau genarbt/un-genarbt (glatt)	7015	.701 505	schiefergrau	.701 505	schiefergrau	.701 505	schiefergrau

Technische Änderungen vorbehalten
Stand 12/2017
© VEKA AG

Folien	ähnlich RAL	FENSTER-FIX-PREMIUM 143.007.xxx xxx 		Decklack 143.006.xxx xxx 		Hartwachs Plus 143.005.xxx xxx 	
schwarzbraun	--	.851 805	schwarzbraun	.851 805	schwarzbraun	.851 805	schwarzbraun
shogun AC	--	.491 970	shogun AC	--	--	.491 970	shogun AC
shogun AD	--	.491 950	shogun AD	--	--	.491 950	shogun AD
shogun AF	--	.491 980	shogun AF	--	--	.491 980	shogun AF
sienna noce	--	.492 370	sienna noce	--	--	.492 370	sienna noce
sienna rosso		.492 330	sienna rosso	--	--	.492 330	sienna rosso
silbergrau genarbt/un-genarbt (glatt)	7001	.715 505	silbergrau	.715 505	silbergrau	.715 505	silbergrau
smaragdgrün	6001	.611 005	smaragdgrün	--	--	.611 005	smaragdgrün
stahlblau	5011	.515 005	stahlblau	.515 005	stahlblau	.515 005	stahlblau
streifen-douglasie	--	.315 200	streifendouglasie	--	--	.315 200	streifendouglasie
tannengrün	6009	.612 505	tannengrün	.612 505	tannengrün	.612 505	tannengrün
ultramarinblau	5002	.500 200	ultramarinblau	--	--	--	--
weinrot	3005	.300 505	weinrot	.300 505	weinrot	.300 505	weinrot
weiß	9010	.915 205	weiß	143.003. 100 000	verkehrsweiß RAL 9016	.901 600	weiß RAL 9016
winchester	--	.000 700	douglasie/golden oak/winchester	--	--	.492 400	winchester
zinkgelb	1018	.108 705	zinkgelb	--	--	.108 705	zinkgelb
crown platin metallic	--	.000 363	crown platin	--	--	--	--
earl platin metallic	--	.000 361	earl platin	--	--	--	--
quarz platin metallic	--	.000 364	quarz platin	--	--	--	--
pyrite	--	.000 360	pyrite	--	--	--	--
aluminium silber gebürstet	--	.100 200	aluminium silber bebürstet	--	--	--	--
metbrush mes-sing	--	.100 700	metbrush mes-sing	--	--	--	--
alux dbB 703	--	.101 400	alux db 703	--	--	--	--
bergeiche	--	.205 209	bergeiche	--	--	--	--
sheffield oak	--	.308 100	sheffield oak	--	--	--	--
sheffield oak grey	--	.363 086	sheffield oak grey	--	--	--	--
signalgrau	--	.700 405	signalgrau	--	--	--	--
jet black	--	.706 200	jet black	--	--	--	--
	--	.000 003	Ersatzspitze FENSTER-FIX-PREMIUM	--	--	--	--

6

VEKA SPECTRAL Oberfläche

Folien	ähnlich RAL	FENSTER-FIX-PREMIUM 143.007.xxx xxx 		Decklack 143.006.xxx xxx 		Hartwachs Plus 143.005.xxx xxx 	
anthrazitgrau		.701 601	anthrazitgrau	.701 601	anthrazitgrau	.701 605	anthrazitgrau
fenstergrau		.704 001	fenstergrau	.704 001	fenstergrau	.715 505	fenstergrau
umbra		.800 401	umbra	.800 401	umbra	--	--

Trägermaterial für Profile mit Folie:

VEKA weiß =	RAL Sonderton 9106 =	RAL ähnlich 9016
VEKA braun =	RAL Sonderton 8077	
VEKA caramel =		RAL ähnlich 8023
VEKA grau =		RAL ähnlich 7015

Werkzeug für VEKA SPECTRAL Oberfläche

Art.-Nr.	Abbildung	Höhe x Breite/Einsatzbereich	VE
143.001.000.000		Set-King Aibrushpistole	1 Stück
143.015.701.601		King Farbkartusche, anthrazitgrau	1 Stück
143.015.704.001		King Farbkartusche, fenstergrau	1 Stück
143.015.800.401		King Farbkartusche, umbra	1 Stück
143.016.000.000		King Reinigungskartusche	1 stück

6

© VEKA AG

VEKA Sondersysteme

Hebe-Schiebetür ---------- 7.3
- Typenübersicht ---------- 7.3
- Profilübersicht VEKASLIDE 70 ---------- 7.4
- Profilübersicht VEKASLIDE 82 ---------- 7.6

Schiebetür ---------- 7.8
- Typenübersicht ---------- 7.8
- Profilübersicht EKOSOL 70 ---------- 7.9

Falt-Schiebetür ---------- 7.10
- Typenübersicht ---------- 7.10
- Profilübersicht SOFTLINE 82 ---------- 7.11
- Profilübersicht 70 mm AD ---------- 7.12

ARTLINE 82 ---------- 7.14
- Profilübersicht ARTLINE 82 ---------- 7.14

VEKAVARIANT 2.0 ---------- 7.16
- Übersicht der Kastengrößen ---------- 7.17
- Profilübersicht VEKAVARIANT 2.0 Gr. 175 ---- 7.18
- Profilübersicht VEKAVARIANT 2.0 Gr. 210 ---- 7.22
- Profilübersicht VEKAVARIANT 2.0 Gr. 235 ---- 7.26
- Insektenschutz ---------- 7.30
- Verbindungslaschen ---------- 7.31

Drehladen ---------- 7.33
- Profilübersicht VEKASUN 52 ---------- 7.34
- Profilübersicht SCURO ---------- 7.37

DANLINE 70 ---------- 7.38
- Profilübersicht DANLINE 70 ---------- 7.38

Systemkopplung ---------- 7.41
- Profilübersicht Systemkopplung ---------- 7.41
- Vertikaler Kopplungsbereich, Variante A ----- 7.42
- Vertikaler Kopplungsbereich, Variante B ----- 7.44
- Horizontaler Kopplungsbereich, Variante D -- 7.46




Technische Änderungen vorbehalten
Stand 12/2017 © VEKA AG

Typenübersicht


Info

Bei beweglichen Flügeln ist das Verhältnis Flügelhöhe zu Flügelbreite > 2,5:1 unbedingt zu vermeiden.
Hinweise der Beschlaglieferanten beachten!
Bei Schema D und F nur geringe Anforderungen an die Dichtigkeit!


Schema A
(Schiebeflügel innen links)



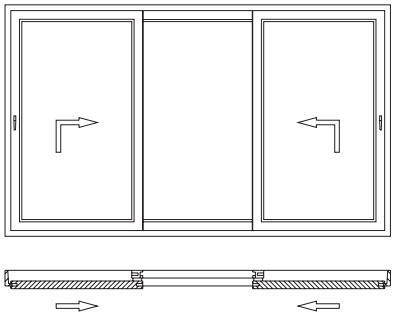
Schema A
(Schiebeflügel innen rechts)




Schema D
(nur geringe Anforderungen an Dichtigkeit)



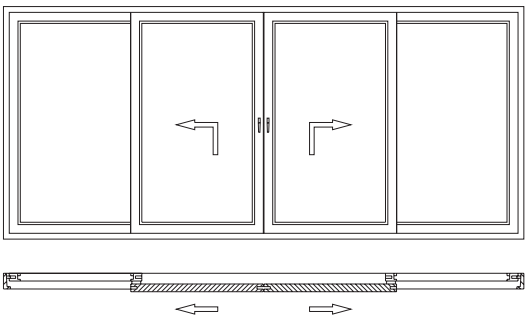
Schema K



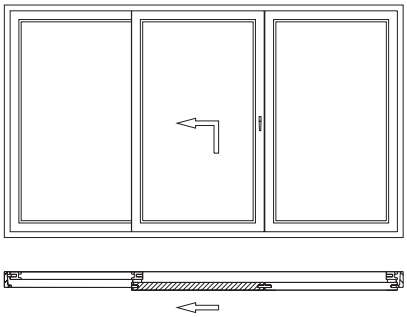
Schema K, 3-flg. mit Flügelsprosse



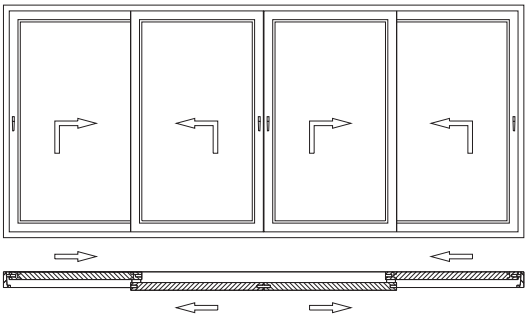
Schema C



Variante Schema C



Schema F
(nur geringe Anforderungen an Dichtigkeit)



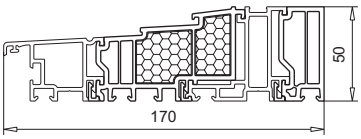
© VEKA AG

Profilübersicht VEKASLIDE 70

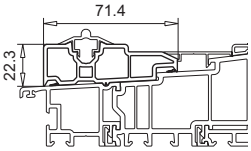
Info

Detaillierte Informationen zum Sondersystem VEKASLIDE 70 beinhaltet die Technische Information Nr. 100-030.

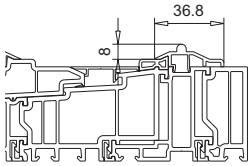
Bodenschwelle



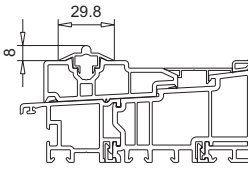
104.430
Dämmkeile Set 143.053



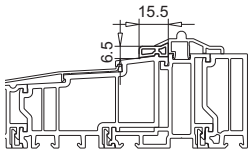
104.433
Aufsatzprofil, außen



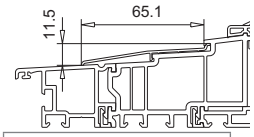
104.438
Laufschiene, innen



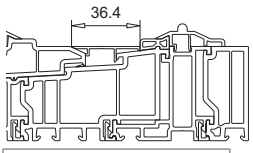
104.439
Laufschiene, außen



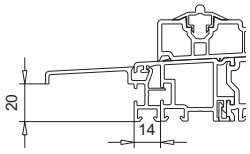
104.443
Dichtprofil, innen



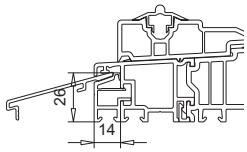
104.437
Schwellenabdeckung, außen



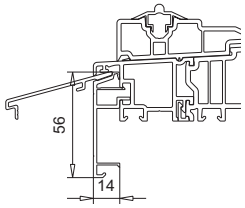
104.444
Schwellenabdeckung, innen



104.441
Wetterschenkel, außen

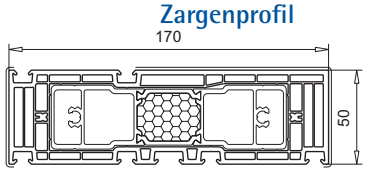


104.478
Adapterprofil, außen für Wetterschenkel

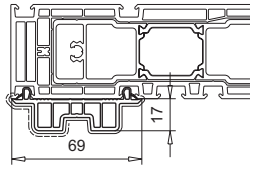


104.479
Adapterprofil, außen für Wetterschenkel

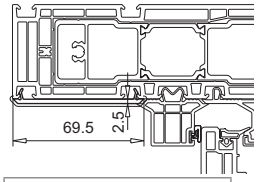
Zargenprofil



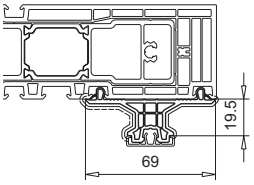
105.330*
Alu-Verstärkung 115.034
Dämmkeil 143.052



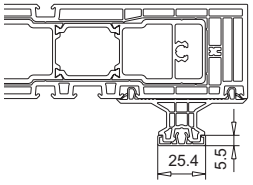
105.331*
mit Klipsung für Zargenprofil



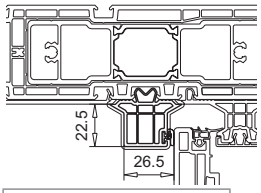
109.495
Abdeckprofil



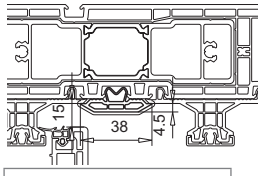
105.332*
Führungsprofil



104.238
Führungsprofil



105.335*
Anschlagprofil



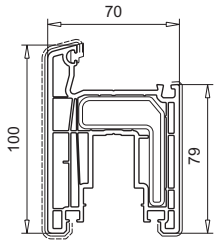
105.336*
Abdeckprofil

*Folierung: keine Kennzeichnung = ohne ——— = beidseitig ------- = einseitig * = auf Anfrage*

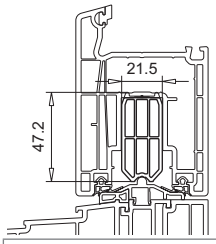
© VEKA AG

Profilübersicht VEKASLIDE 70

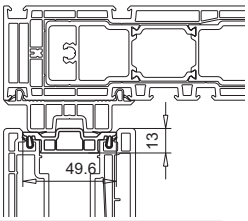
Flügel



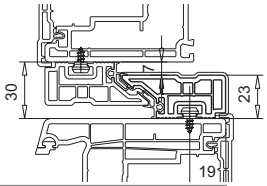
105.340*
Verstärkung 113.051.2, 113.052.2, 113.029.2



105.206
Distanzprofil

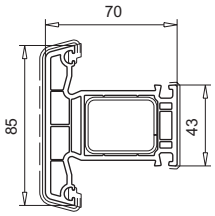


105.346
Distanzprofil

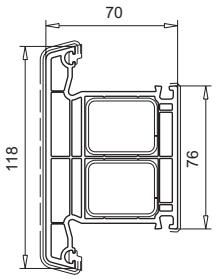


105.334*
Mitteldichtleiste

T-Profile

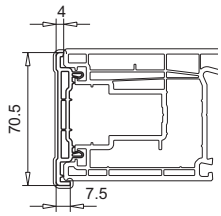


102.218
Verstärkung 113.271, 113.271.4

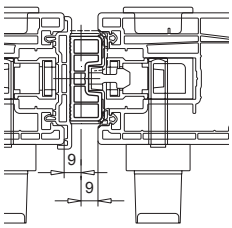


102.238
Verstärkung 113.271, 113.271.4

T-Profile	Verbinder inkl. Dichtplatte	Dichtstopfen horizontal
102.218	106.300.1	106.086
102.238	106.202.1	106.086 (2x)

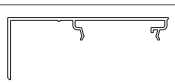


105.333*
Abdeckprofil für Flügel



105.331*
ohne Klipsung für Flügel

Aluminium-Vorsatzblenden

Art.-Nr.	Abbildung	Bezeichnung	Einsatzbereich
104.310		Vorsatzblende 65,5 x 5,9 mm	für Zarge 105.330
104.311		Vorsatzblende 95,5 x 26,6 mm	für Zarge 105.330
104.309		Abdeckleiste 38 x 8,8 mm	für Zarge 105.330
104.312		Vorsatzblende 104 x 18,2 mm	für Flügel 105.340
104.314		Vorsatzblende 33 x 85,4 mm	für Flügel 105.340 mit Mitteldichtleiste 105.334
104.313		Vorsatzblende 119,5 x 18,2 mm	für Flügel 105.340
104.262		Vorsatzblende 18,2 x 89 mm	für Flügelsprosse 102.218

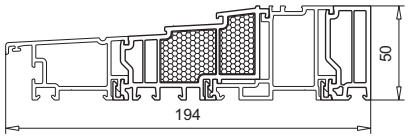
*Folierung: keine Kennzeichnung = ohne ——— = beidseitig ------- = einseitig * = auf Anfrage*

Profilübersicht VEKASLIDE 82

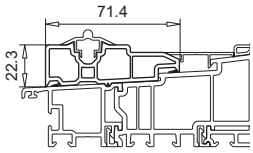
Info

Detaillierte Informationen zum Sondersystem VEKASLIDE 82 beinhaltet die Technische Information Nr. 100-042.

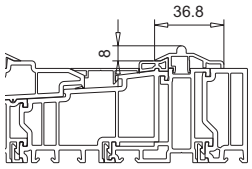
Bodenschwelle



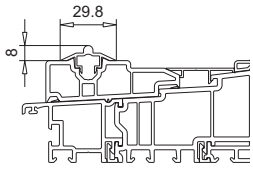
104.440
Dämmkeile Set 143.053



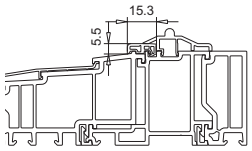
104.433
Aufsatzprofil, außen



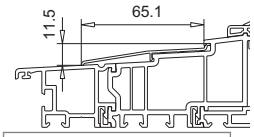
104.438
Laufschiene, innen



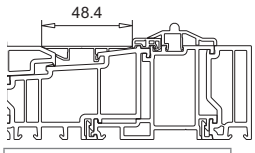
104.439
Laufschiene, außen



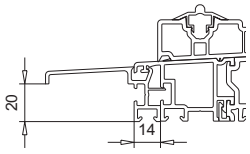
104.446
Dichtprofil, innen



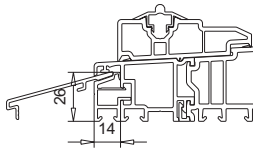
104.437
Schwellenabdeckung, außen



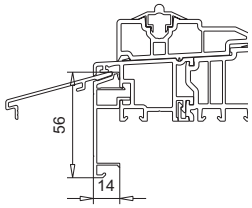
104.445
Schwellenabdeckung, innen



104.441
Wetterschenkel, außen

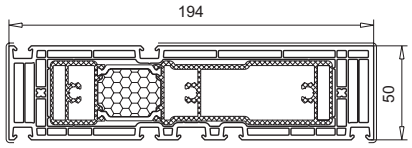


104.478
Adapterprofil, außen für Wetterschenkel

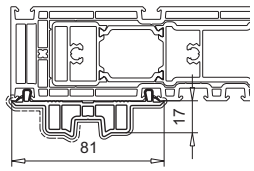


104.479
Adapterprofil, außen für Wetterschenkel

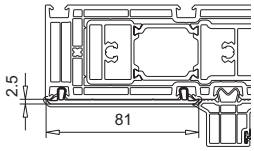
Zargenprofil



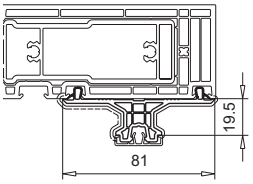
105.341*
Aluminium-Verstärkung 115.041
Dämmkeil 143.052



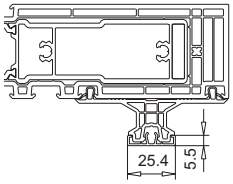
105.344*
Distanzprofil



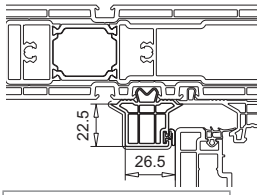
109.674
Abdeckprofil



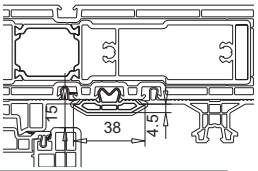
105.345*
Führungsprofil



104.238
Führungsprofil



105.335*
Anschlagprofil



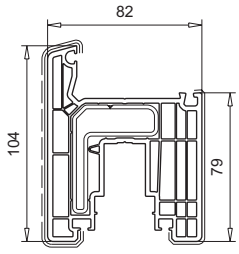
105.336*
Abdeckprofil

*Folierung: keine Kennzeichnung = ohne ——— = beidseitig ------- = einseitig * = auf Anfrage*

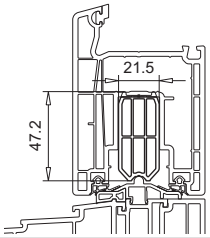
© VEKA AG

Profilübersicht VEKASLIDE 82

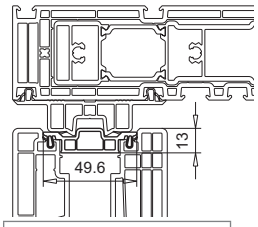
Flügel



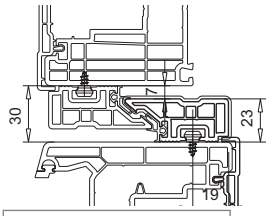
105.342*
Verstärkung 113.051.2, 113.052.2



105.206
Distanzprofil

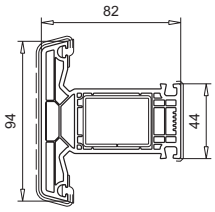


105.346
Distanzprofil

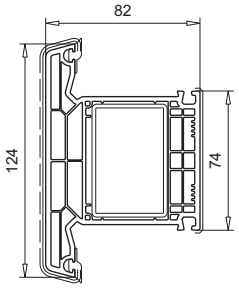


105.334*
Mitteldichtleiste

T-Profile

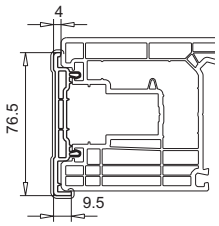


102.312
Verstärkung 113.001, 113.001.3

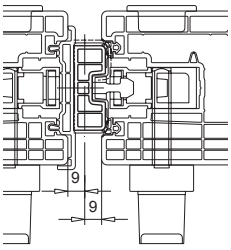


102.317
Verstärkung 113.011, 113.011.3

T-Profile	Verbinder inkl. Dichtplatte	Dichtstopfen horizontal
102.312	106.379.1	106.372
102.317	106.388.1	106.377

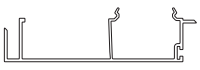
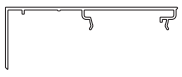


105.343*
Abdeckprofil



105.331*
Distanzprofil ohne Klipsung

Aluminium-Vorsatzblenden


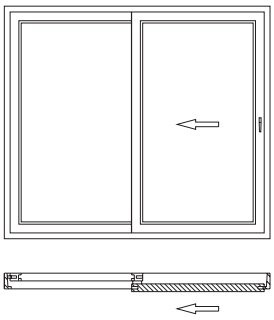

Art.-Nr.	Abbildung	Bezeichnung	Einsatzbereich
104.315		Vorsatzblende 65,5 x 20,4 mm	für Zarge 105.341, horizontal und vertikal
104.316		Vorsatzblende 101,6 x 28,5 mm	für Zarge 105.341, horizontal
104.309		Abdeckleiste 38 x 8,8 mm	für Zarge 105.341, horizontal
104.344		Vorsatzblende 129 x 7,4 mm	für Zarge 105.341, vertikal
104.345		Vorsatzblende 56,4 x 13,5 mm	für Zarge 105.341, vertikal
104.317		Vorsatzblende 108 x 18,2 mm	für Flügel 105.342
104.319		Vorsatzblende 91,4 x 33 mm	für Flügel 105.342 mit Mitteldichtleiste 105.334
104.318		Vorsatzblende 123,5 x 20,4 mm	für Flügel 105.342
104.365		Vorsatzblende 98 x 18,2 mm	für Flügelsprosse 102.312

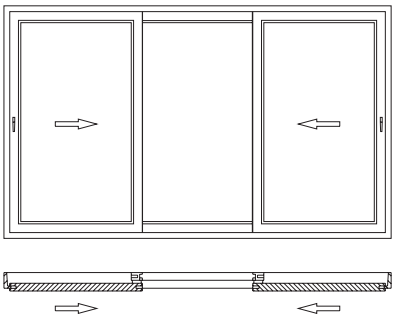

*Folierung: keine Kennzeichnung = ohne ——— = beidseitig ------- = einseitig * = auf Anfrage*

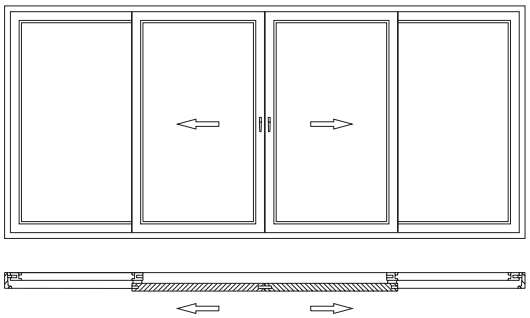
Typenübersicht

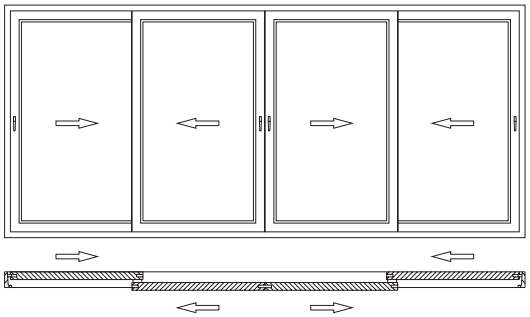
Info

Bei beweglichen Flügeln ist das Verhältnis Flügelhöhe zu Flügelbreite > 2:1 unbedingt zu vermeiden.
Hinweise der Beschlaglieferanten beachten!
Schiebeelemente sind nur für untergeordnete Anforderungen an Schall- und Wärmeschutz geeignet!

Schema A *(Schiebeflügel innen links)*	**Schema A** *(Schiebeflügel innen rechts)*	**Schema D** *(nur geringe Anforderungen an Dichtigkeit)*
		

Schema K	**Schema K, 3-flg. mit Flügelsprosse**
	

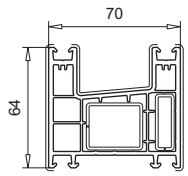
Schema C	**Variante Schema C**
	

Schema F *(nur geringe Anforderungen an Dichtigkeit)*	
	

© VEKA AG

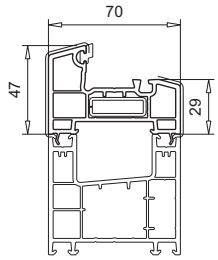
Profilübersicht EKOSOL 70

Blendrahmen

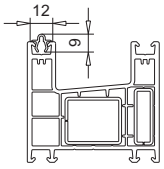


105.351
Verstärkung 113.002.1, 113.002.3, 113.020

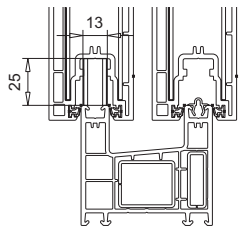
Aufbauprofil



105.319
Verstärkung 113.020

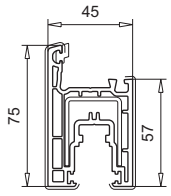


104.047
Laufschiene



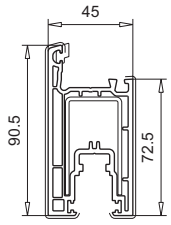
105.119
Distanzstück

Flügel Schiebefenster

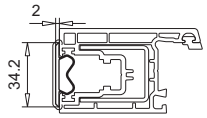


105.322
Verstärkung 113.034.2, 113.031.2

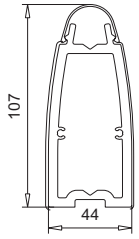
Flügel Schiebetür



105.321
Verstärkung 113.043.2, 113.035.2

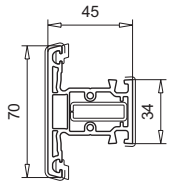


105.315
Abdeckprofil

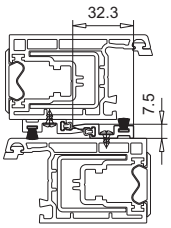


115.007 + 115.008
Alu-Verstärkung

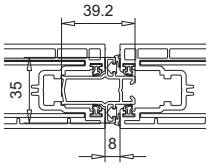
Flügelsprosse



105.326
Verstärkung 113.020



105.350
Mitteldichtleiste



105.125
Dichtprofil

Info

Detaillierte Informationen zum Sondersystem EKOSOL 70 beinhaltet die Technische Information Nr. 100-024.

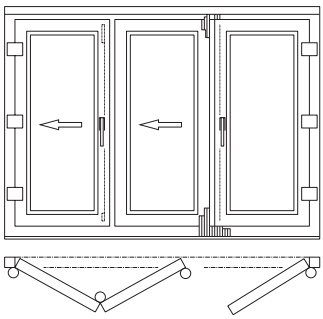
*Folierung: keine Kennzeichnung = ohne ——— = beidseitig ------- = einseitig * = auf Anfrage*

Typenübersicht

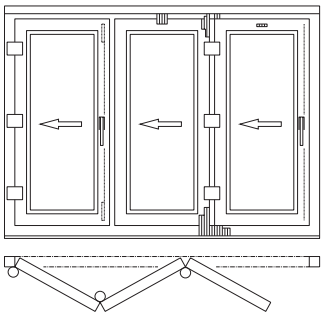
Info

Die maximale Anzahl an Flügelementen bei Falt-Schiebetüren ist maßgeblich abhängig vom jeweiligen Beschlag. VEKA empfiehlt Falt-Schiebetüren mit maximal 5 Flügeln.

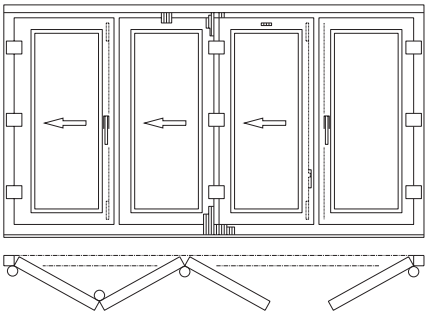
Schema: 321



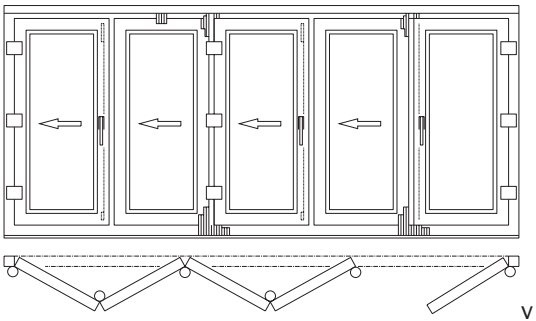
Schema: 330



Schema: 431

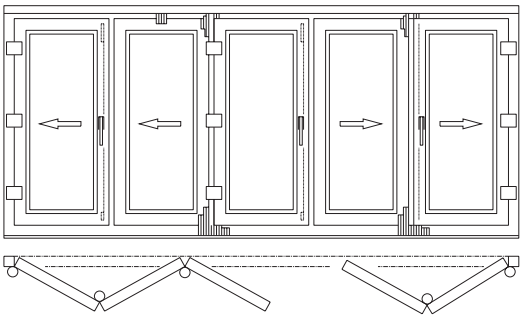


Schema: 541

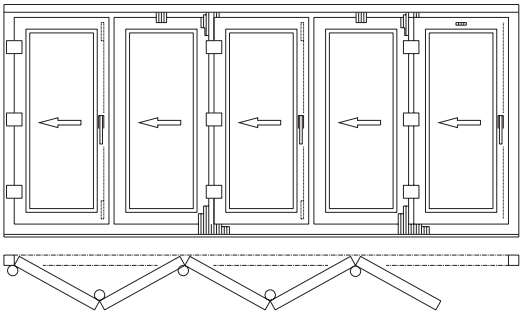


V

Schema: 532

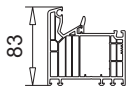
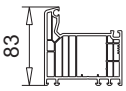
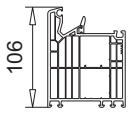
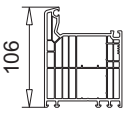
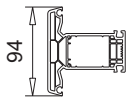
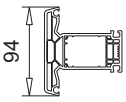
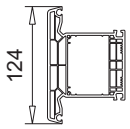
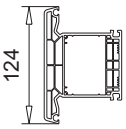
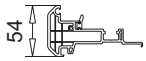
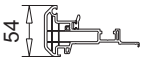
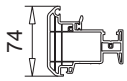
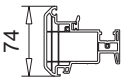
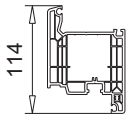
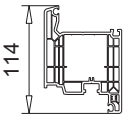
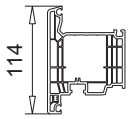
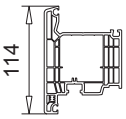


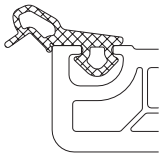
Schema: 550



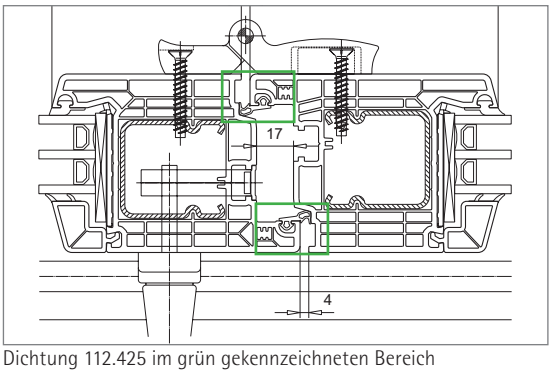
Technische Änderungen vorbehalten
Stand 12/2017 © VEKA AG

Profilübersicht SOFTLINE 82

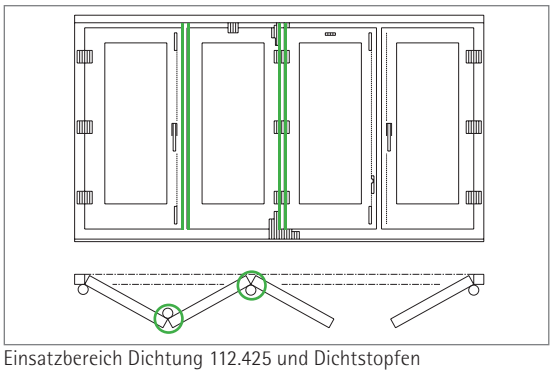
	SOFTLINE 82 MD		SOFTLINE 82 AD	
Blendrahmen	 83	101.291	 83	101.294
	 106	101.292	 106	101.297
Flügelsprossen	 94	102.312	 94	102.312
	 124	102.317	 124	102.317
Stulpprofile	 54	102.314	 54	102.314
	 74	102.316	 74	102.316
Flügel	 114	103.345	 114	103.345
	 114	103.346 außen öffnend	 114	103.346 außen öffnend



112.425
Flügelüberschlagdichtung für Mittelbereich
Flügel innen, außen öffnend



Dichtung 112.425 im grün gekennzeichneten Bereich

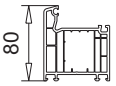
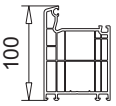
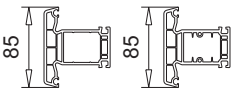
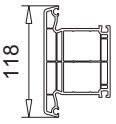
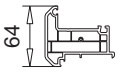
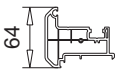
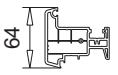
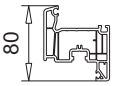
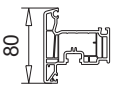
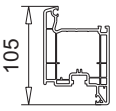
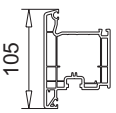


Einsatzbereich Dichtung 112.425 und Dichtstopfen

7

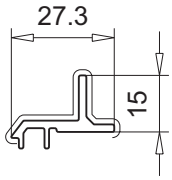
© VEKA AG

Profilübersicht 70 mm AD

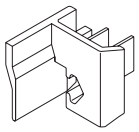
	SOFTLINE 70 AD	
Blendrahmen		
		101.214
		101.215
Flügelsprossen		102.218 102.241
		102.238
Stulpprofile		102.215
		102.236
		102.246
Flügel		103.232
		103.228 außen öffnend
		103.241
		103.242 außen öffnend

© VEKA AG

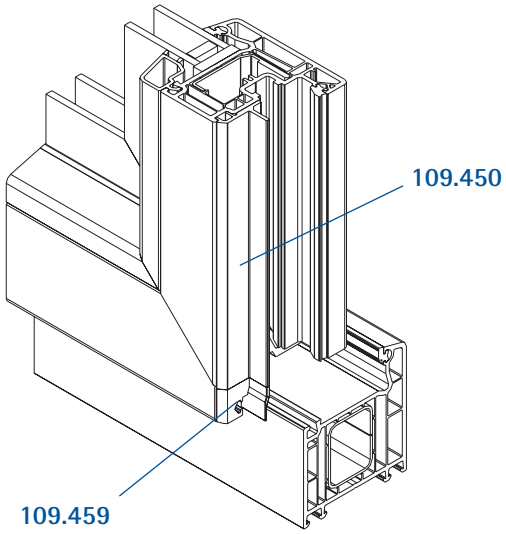
Profilübersicht 70 mm AD



109.450
Anschlagleiste für Mittelbereich
Flügel innen, außen öffnend



109.459
Endkappe für Eckausbildung
Flügel innen, außen öffnend



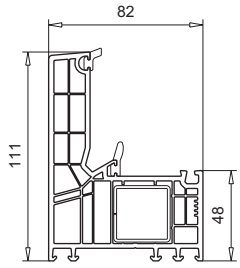
Info

Detaillierte Informationen zum Sondersystem Falt-Schiebetür beinhalten die Technischen Informationen Nr. 100-004 (SOFTLINE 70 AD).

M.1:2 | *Folierung: keine Kennzeichnung = ohne ——— = mit * = auf Anfrage*

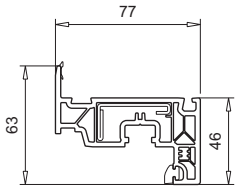
© VEKA AG

Blendrahmen



101.303
Verstärkung 113.025, 113.365
Führungsstück 109.028

Flügel



103.353
Verstärkung 113.363

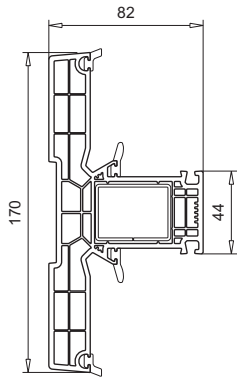


109.025
Glasfalzeinlage
für Glasverklebung



109.038
Glasfalzeinlage

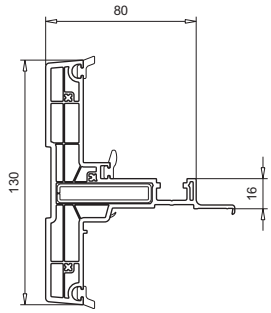
T-Profil



102.324
Verstärkung 113.001
Führungsstück 109.028

T-Profil	Verbinder mit Laschen inkl. Dichtplatte	Dichtstopfen horizontal
102.324	106.396.1	106.401
	Bohrschablone 146.028.2	

Stulpprofil

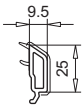
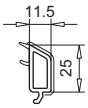
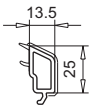
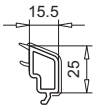
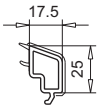
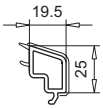
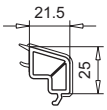
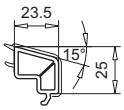
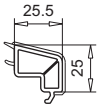
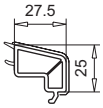
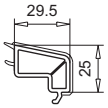
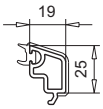
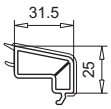
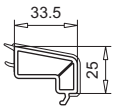
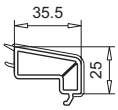


102.325
Verstärkung 113.013

Stulpprofil	Endkappe	
	zweiteilig	
	Innenteil	Außenteil
102.325	109.027.3	109.027.2
102.325 + 104.382	109.027.3	109.027.6
Dichtstück	--	106.402

Glasleisten

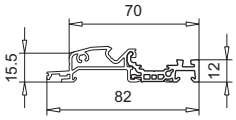
Glasdicke [mm]

107.261 60	
107.262 58	
107.263 56	
107.264 54	
107.265 52	
107.266 50	
107.267 48	
107.268 46	
107.274 44	
107.269 42	
107.273 40	
107.277 39/40/41	
107.270 38	
107.272 36	
107.271 34	

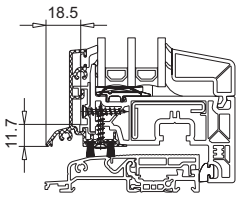
*Folierung: keine Kennzeichnung = ohne ——— = beidseitig ------- = einseitig * = auf Anfrage*

© VEKA AG

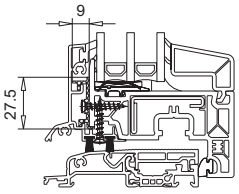
Übersicht Bodenschwelle für Dreh-Kipptür



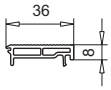
104.460
Bodenschwelle für Dreh-Kipptür



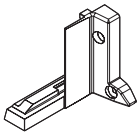
104.389
Wetterschenkel für Dreh-Kipptüren
Dichtung 112.378, 112.381



104.388
Aufnahmeprofil
für Wetterschenkel 104.389



104.428.3
gekürzte Version
Deckel für Dreh-Kipptür



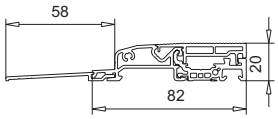
109.026
Endkappe
für Wetterschenkel 104.389



106.330
Dichtplatte für 104.428.3

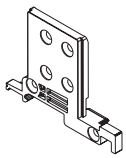


106.403
Dichtstück
für Wetterschenkel 104.389 mit
Endkappe 109.026



104.464
Wetterschenkel

Verbinder

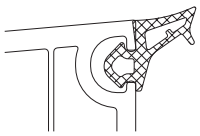


106.360
Laschenverbinder inkl. Dichtplatte
für Blendrahmen

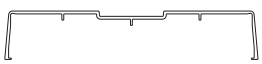


106.364
Falzeckverbinder
für Blendrahmen und T-Profil

Dichtung

Art.-Nr.	Abbildung	Bezeichnung	Einsatzbereich
112.461		Verglasungsdichtung ▪ Spaltmaß 6,0 mm ▪ Handeinzug ▪ Ausführung grau	für Blendrahmen 101.303 für Setzpfosten 102.324 für Stulpprofil 102.325

Aluminium-Vorsatzblenden

Art.-Nr.	Abbildung	Bezeichnung	Einsatzbereich
104.380		Vorsatzblende 114 x 27,6 mm	für Blendrahmen 101.303
104.381		Vorsatzblende 174 x 27,6 mm	für Setzpfosten 102.324
104.382 + 109.027.6		Vorsatzblende 134 x 25,6 mm	für Stulpprofil 102.325
104.383		Vorsatzblende 79 x 27,6 mm	für Blendrahmen 101.303
104.384		Vorsatzblende 34 x 27,6 mm	für Blendrahmen 101.303

Info

Detaillierte Informationen zum Sondersystem ARTLINE 82 beinhaltet die Technische Information Nr. 100-043.

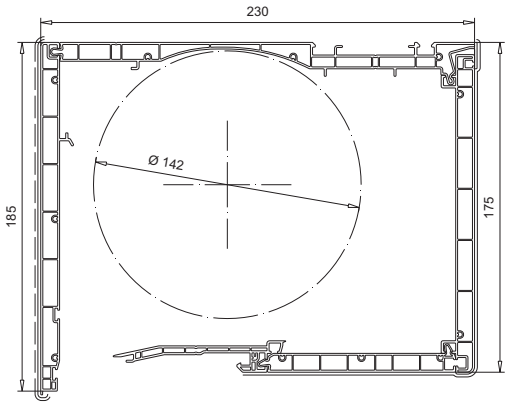
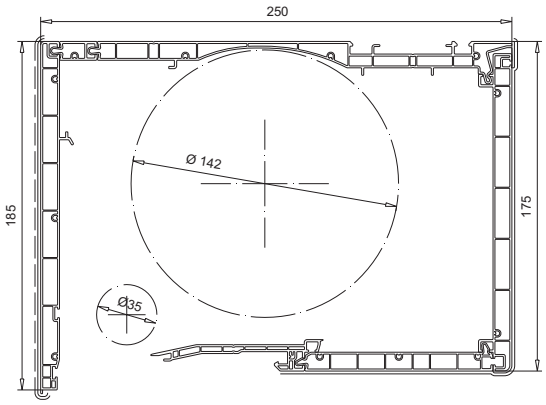
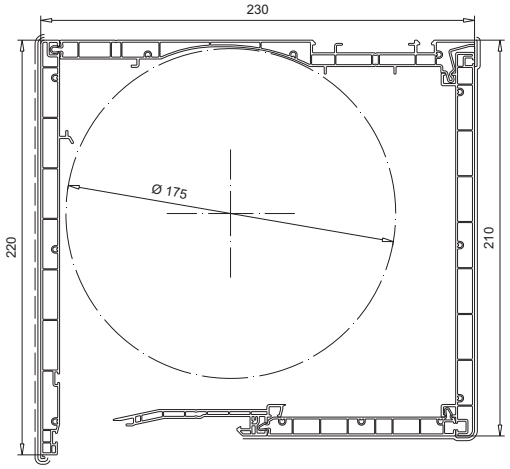
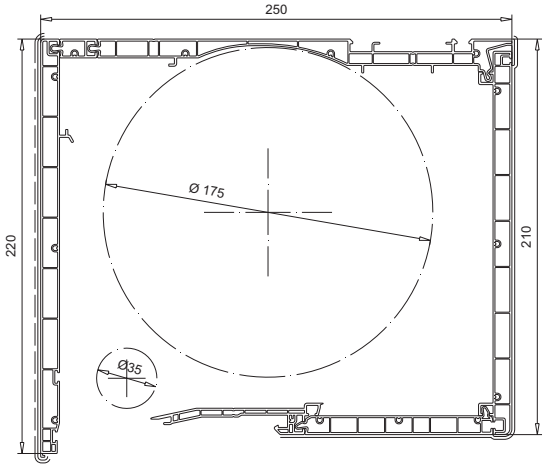
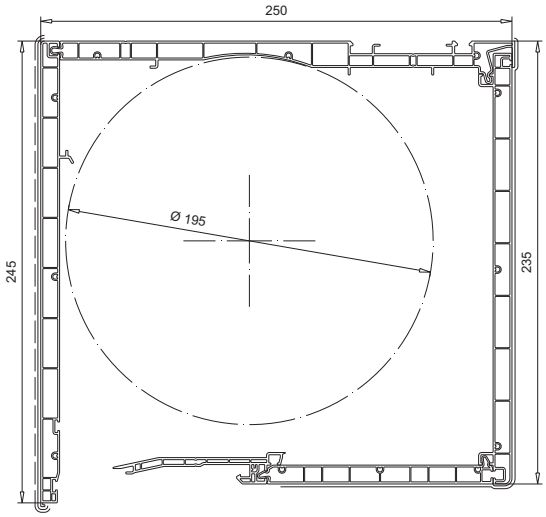
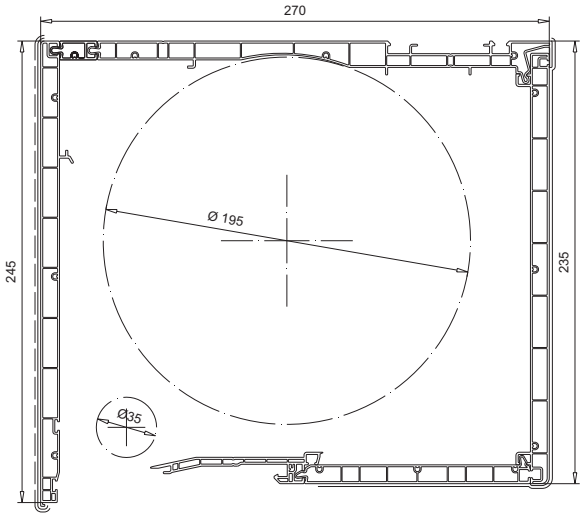
*Folierung: keine Kennzeichnung = ohne ——— = beidseitig ------- = einseitig * = auf Anfrage*

Info

Detaillierte Informationen zum Sondersystem VEKAVARIANT 2.0 beinhaltet die Technische Information Nr. 100-039.

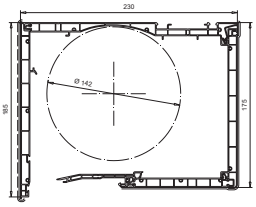
© VEKA AG

Übersicht der Kastengrößen

	VEKAVARIANT 2.0	VEKAVARIANT 2.0 mit Insektenschutz
Kastengröße 175	 Abmaße 230 x 175 mm Ballendurchmesser max. 142 mm	 Abmaße 250 x 175 mm Ballendurchmesser max. 142 mm
Kastengröße 210	 Abmaße 230 x 210 mm Ballendurchmesser max. 175 mm	 Abmaße 250 x 210 mm Ballendurchmesser max. 175 mm
Kastengröße 235	 Abmaße 250 x 235 mm Ballendurchmesser max. 195 mm	 Abmaße 270 x 235 mm Ballendurchmesser max. 195 mm

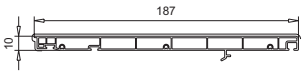
Folierung: ——— = *beidseitig* ------- = *einseitig*

Profilsatz für VEKAVARIANT 2.0 Gr. 175

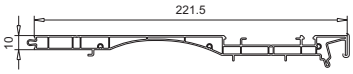


119.102 Profilsatz

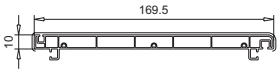
119.476
äußere Blende



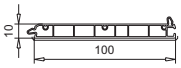
119.473
obere Blende



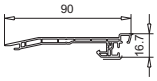
119.475
innere Blende (Revision)



119.271
untere Blende (Revision)

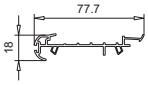


119.255
Abrollprofil

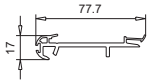


separat bestellen

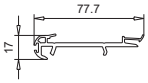
119.126
Basisprofil zum Einrasten



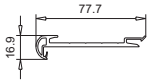
119.131
Basisprofil zum Einrasten



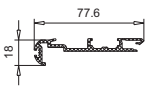
119.147
Basisprofil zum Einrasten



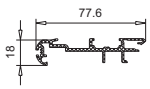
119.257
Basisprofil zum Verschrauben



119.258, Aluminium
Basisprofil zum Verschrauben

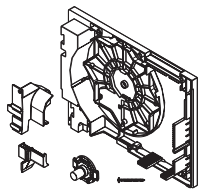


119.259, Aluminium
Basisprofil zum Verschrauben

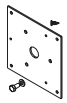


Sets für VEKAVARIANT 2.0 Gr. 175

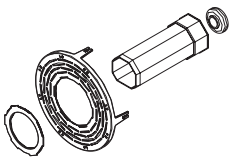
119.106
Set Basis Kopfstück L/R



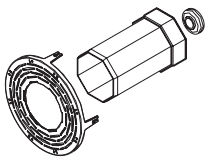
119.063
Set Kurbelgetriebe



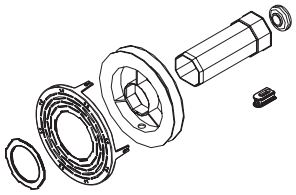
119.173
Set Getriebe/Motor SW 40



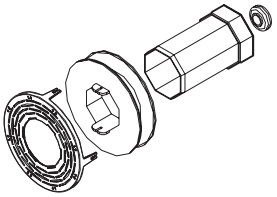
119.174
Set Getriebe/Motor SW 60



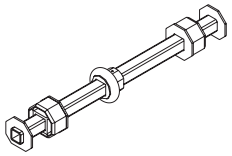
119.171
Set Gurt mini SW 40/15 mm



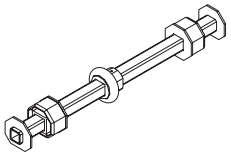
119.172
Set Gurt maxi SW 60/23 mm



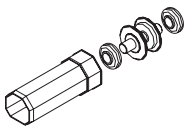
119.025
Set Doppelwellenlager SW 40



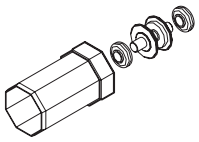
119.026
Set Doppelwellenlager SW 60



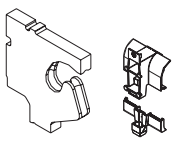
119.065
Set Mittel-Trennlager SW 40



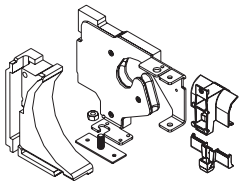
119.066
Set Mittel-Trennlager SW 60



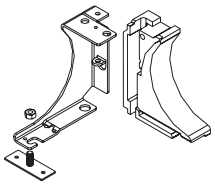
119.227
Set Lagerplatte



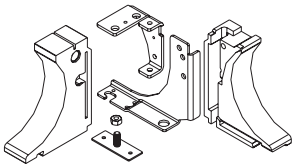
119.237.1
Set Statik-Lagerplatte



119.241.1
Set Statikkonsole



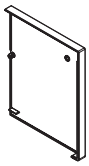
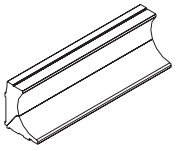
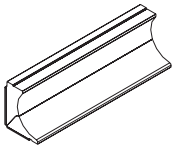
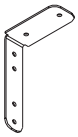
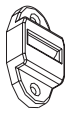
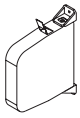
119.245.1
Set Statikkonsole 2-tlg.



7

© VEKA AG

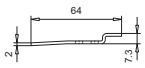
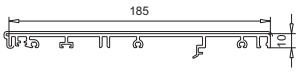
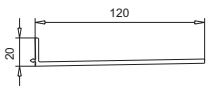
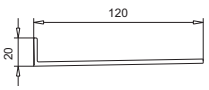
Zusatzartikel für VEKAVARIANT 2.0 Gr. 175

119.288 Abdeckung L/R für Kopfstück 	119.299 Dämmkeil 2-teilig, 1 m 	119.298 Dämmkeil L/R für Kopfstück 	119.197 Dämmkeil für Schallisolierung 2-teilig, 1 m 
119.034 Distanzstück SW 40/⌀60 mm 	119.438 Adapter SW 40/SW 60 mm 	119.268 Adapter Revisionsblende für seitlich überbaut für Revision unten 	119.266 (bearbeiten) Distanzleiste für Revision unten 
119.148 Stützwinkel für seitlich überbaut 	119.395 Leitrolle für Gurt 23 mm 	119.060 Schwenkwickler 6 m für Gurt 15 mm 	112.443.000.028 Dichtung für Kopfstück 

Verbindungslaschen für:

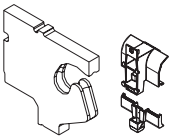
VEKA	Universal	Fremdsysteme				
						
119.214	119.217	119.213	119.215	119.216	119.218	119.219

Zusatzprofile VEKAVARIANT 2.0 Gr. 175

113.419.2 Verstärkung für Basisprofil 	104.416 äußere Blende, Aluminium 	
119.393 Winkelanschlussprofil 25 mm Aluminium 	119.466.1 Winkelanschlussprofil Standard 20-120 mm 	119.466.2 Winkelanschlussprofil Universal 120 mm 



weitere Artikel für Insektenschutz auf Seite 7.30

119.465 Verbreiterungsprofil 	119.287 Set Adapter L/R 	119.228 Set Lagerplatte 

7

© VEKA AG

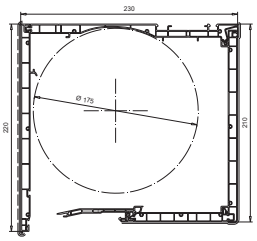
Profilsatz und Sets für VEKAVARIANT 2.0 Gr. 175				
Art.-Nr.		**Bezeichnung**	**Anzahl pro Set**	**VE**
119.102.1		Profilsatz VEKAVARIANT 2.0 Gr. 175	1	
	119.476	äußere Blende	1	
	119.473	obere Blende	1	
	119.475	innere Blende	1	
	119.271	untere Blende	1	
	119.255	Abrollprofil	1	
119.106		Set Basis Kopfstück VEKAVARIANT 2.0 Gr. 175	1	5
	119.286.2	Kopfstück L ▪ inkl. Lagerzapfen 119.240	1	
	119.286.3	Kopfstück R ▪ inkl. Lagerzapfen 119.240	1	
	119.270.4	Einlauftrichter ▪ Einlauftrichter L Oberteil ▪ Einlauftrichter L Unterteil ▪ Einlauftrichter R Oberteil ▪ Einlauftrichter R Unterteil	1	
	141.008.035 000	Schraube ⌀3,5 x 35 mm	22	
119.173		Set Getriebe/Motor SW 40 VEKAVARIANT 2.0 Gr. 175	1	5
	119.436.2	Walzenkapsel Welle SW 40 ▪ inkl. Kugellager 119.370	1	
	119.279	Abdeckscheibe innen	2	
	119.276	Adapter für Abdeckscheiben	2	
119.174		Set Getriebe/Motor SW 60 VEKAVARIANT 2.0 Gr. 175	1	5
	119.437.2	Walzenkapsel Welle SW 60 ▪ inkl. Kugellager 119.370	1	
	119.279	Abdeckscheibe innen	2	
119.171		Set Gurt mini SW 40/15 mm VEKAVARIANT 2.0 Gr. 175	1	5
	119.016.3	140er Gurtscheibe mini 15 mm	1	
	119.436.2	Walzenkapsel Welle SW 40 ▪ inkl. Kugellager 119.370	2	
	119.279	Abdeckscheibe innen	1	
	119.276	Adapter für Abdeckscheiben	1	
	119.291	Gurtführung mini	1	
119.172		Set Gurt maxi SW 60/23 mm (für seitlich überbaut) VEKAVARIANT 2.0 Gr. 175	1	5
	119.424	140er Gurtscheibe maxi 23 mm	1	
	119.437.2	Walzenkapsel Welle SW 60 ▪ inkl. Kugellager 119.370	2	
	119.279	Abdeckscheibe innen	1	

© VEKA AG

Profilsatz und Sets für VEKAVARIANT 2.0 Gr. 175				
Art.-Nr.		**Bezeichnung**	**Anzahl pro Set**	**VE**
119.227		Set Lagerplatte VEKAVARIANT 2.0 Gr. 175	1	5
	119.013	KS-Trennplatte Mittel-/Bocklager 230/175	1	
	119.269.1	Einlauftrichter doppelt ▪ Einlauftrichter Oberteil ▪ Einlauftrichter Unterteil	1	
119.237.1		Set Statik-Lagerplatte VEKAVARIANT 2.0 Gr. 175	1	5
	119.237	Statik-Lagerplatte ▪ KS-Trennplatte ▪ Statiklager	1	
	141.460	Montageplatte	1	
	141.432.1	Flanschmutter M8 DIN 6923	1	
	119.269.1	Einlauftrichter doppelt ▪ Einlauftrichter Oberteil ▪ Einlauftrichter Unterteil	1	
	119.205.2	Dämmteil Statikkonsole (L)	1	
119.241.1		Set Statikkonsole VEKAVARIANT 2.0 Gr. 175	1	5
	119.241	Statikkonsole	1	
	141.460	Montageplatte	1	
	141.432.1	Flanschmutter M8 DIN 6923	1	
	119.205.2	Dämmteil Statikkonsole (L)	1	
119.245.1		Set Statikkonsole 2-tlg VEKAVARIANT 2.0 Gr. 175	1	5
	119.245	Statikkonsole 2-tlg. ▪ Statikkonsole Oberteil ▪ Statikkonsole Unterteil	1	
	141.426.01	Schraube M8 x 12 mm	2	
	141.460	Montageplatte	1	
	141.432.1	Flanschmutter M8 DIN 6923	1	
	119.205.2	Dämmteil Statikkonsole (L)	1	
	119.205.3	Dämmteil Statikkonsole (R)	1	
119.228		Set Lagerplatte Insektenschutz VEKAVARIANT 2.0 Gr. 175	1	5
	119.023	KS-Trennplatte Mittel-/Bocklager 250/175	1	
	119.269.1	Einlauftrichter doppelt ▪ Einlauftrichter Oberteil ▪ Einlauftrichter Unterteil	1	
119.287		Set Adapter Insektenschutz VEKAVARIANT 2.0 Gr. 175 ▪ Adapter für Insektenschutz L 119.287.2 ▪ Adapter für Insektenschutz R 119.287.3	1	10

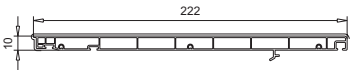
© VEKA AG

Profilsatz für VEKAVARIANT 2.0 Gr. 210

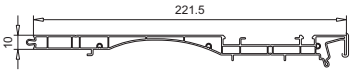


119.101 Profilsatz

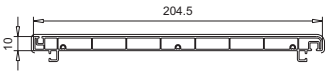
119.474
äußere Blende



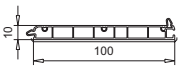
119.473
obere Blende



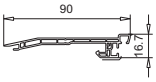
119.472
innere Blende (Revision)



119.271
untere Blende (Revision)

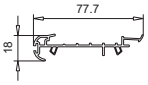


119.255
Abrollprofi

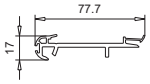


separat bestellen

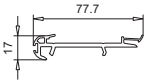
119.126
Basisprofil zum Einrasten



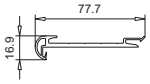
119.131
Basisprofil zum Einrasten



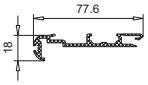
119.147
Basisprofil zum Einrasten



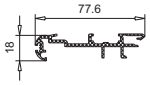
119.257
Basisprofil zum Verschrauben



119.258, Aluminium
Basisprofil zum Verschrauben

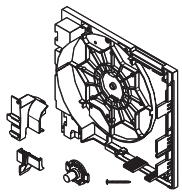


119.259, Aluminium
Basisprofil zum Verschrauben

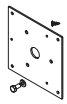


Sets für VEKAVARIANT 2.0 Gr. 210

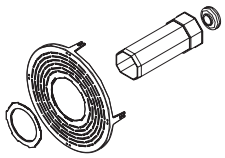
119.107
Set Basis Kopfstück L/R



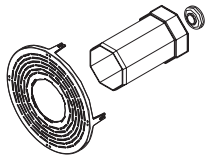
119.063
Set Kurbelgetriebe



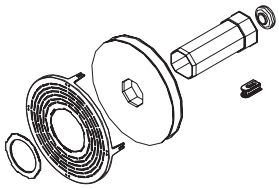
119.177
Set Getriebe/Motor SW 40



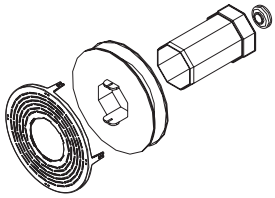
119.178
Set Getriebe/Motor SW 60



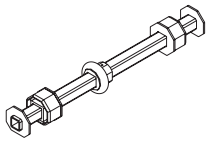
119.175
Set Gurt mini SW 40/15 mm



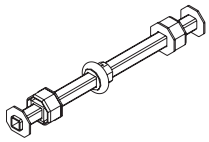
119.176
Set Gurt maxi SW 60/23 mm



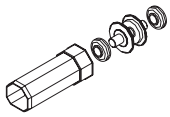
119.025
Set Doppelwellenlager SW 40



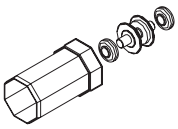
119.026
Set Doppelwellenlager SW 60



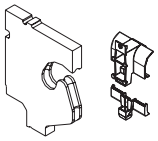
119.065
Set Mittel-Trennlager SW 40



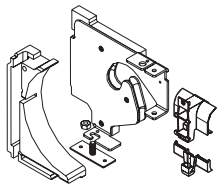
119.066
Set Mittel-Trennlager SW 60



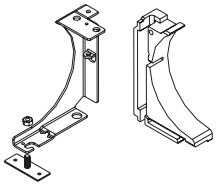
119.229
Set Lagerplatte



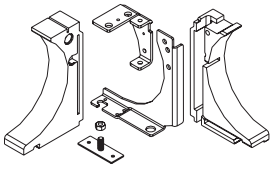
119.238.1
Set Statik-Lagerplatte



119.242.1
Set Statikkonsole



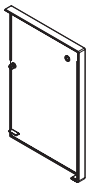
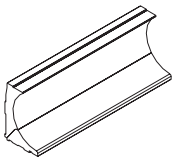
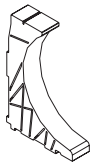
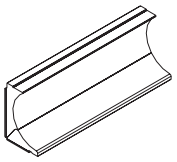
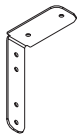
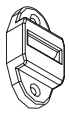
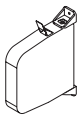
119.246.1
Set Statikkonsole 2-tlg.



7

Technische Änderungen vorbehalten
Stand 12/2017 © VEKA AG

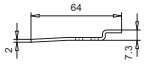
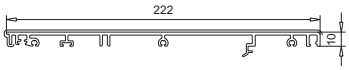
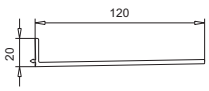
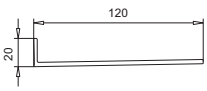
Zusatzartikel VEKAVARIANT 2.0 Gr. 210

119.285 Abdeckung L/R für Kopfstück 	119.297 Dämmkeil 2-teilig, 1 m 	119.296 Dämmkeil L/R für Kopfstück 	119.196 Dämmkeil für Schallisolierung 2-teilig, 1 m 
119.034 Distanzstück SW 40/⌀60 mm 	119.438 Adapter SW 40/SW 60 mm 	119.268 Adapter Revisionsblende für seitlich überbaut für Revision unten 	119.266 (bearbeiten) Distanzleiste für Revision unten 
119.148 Stützwinkel für seitlich überbaut 	119.395 Leitrolle für Gurt 23 mm 	119.060 Schwenkwickler 6 m für Gurt 15 mm 	112.443.000.031 Dichtung für Kopfstück 

Verbindungslaschen für:

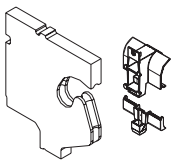
VEKA	Universal	Fremdsysteme				
						
119.214	119.217	119.213	119.215	119.216	119.218	119.219

Zusatzprofile VEKAVARIANT 2.0 Gr. 210

113.419.2 Verstärkung für Basisprofil 	104.417 äußere Blende, Aluminium 	
119.393 Winkelanschlussprofil 25 mm Aluminium 	119.466.1 Winkelanschlussprofil Standard 20-120 mm 	119.466.2 Winkelanschlussprofil Universal 120 mm 



weitere Artikel für Insektenschutz auf Seite 7.30

119.465 Verbreiterungsprofil 	119.284 Set Adapter L/R 	119.230 Set Lagerplatte 

7

© VEKA AG

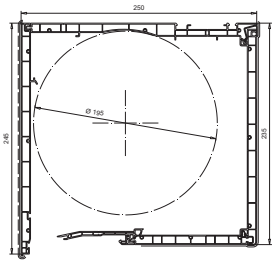
Profilsatz und Sets für VEKAVARIANT 2.0 Gr. 210				
Art.-Nr.		**Bezeichnung**	**Anzahl pro Set**	**VE**
119.101.1		Profilsatz VEKAVARIANT 2.0 Gr. 210	1	
	119.474	äußere Blende	1	
	119.473	obere Blende	1	
	119.472	innere Blende	1	
	119.271	untere Blende	1	
	119.255	Abrollprofil	1	
119.107		Set Basis Kopfstück VEKAVARIANT 2.0 Gr. 210	1	5
	119.283.2	Kopfstück L ▪ inkl. Lagerzapfen 119.240	1	
	119.283.3	Kopfstück R ▪ inkl. Lagerzapfen 119.240	1	
	119.270.4	Einlauftrichter ▪ Einlauftrichter L Oberteil ▪ Einlauftrichter L Unterteil ▪ Einlauftrichter R Oberteil ▪ Einlauftrichter R Unterteil	1	
	141.008.035 000	Schraube ⌀3,5 x 35 mm	22	
119.177		Set Getriebe/Motor SW 40 VEKAVARIANT 2.0 Gr. 210	1	5
	119.436.2	Walzenkapsel Welle SW 40 ▪ inkl. Kugellager 119.370	1	
	119.278	Abdeckscheibe innen	2	
	119.276	Adapter für Abdeckscheiben	2	
119.178		Set Getriebe/Motor SW 60 VEKAVARIANT 2.0 Gr. 210	1	5
	119.437.2	Walzenkapsel Welle SW 60 ▪ inkl. Kugellager 119.370	1	
	119.278	Abdeckscheibe innen	2	
119.175		Set Gurt mini SW 40/15 mm VEKAVARIANT 2.0 Gr. 210	1	5
	119.421	170er Gurtscheibe mini 15 mm	1	
	119.436.2	Walzenkapsel Welle SW 40 ▪ inkl. Kugellager 119.370	2	
	119.278	Abdeckscheibe innen	1	
	119.276	Adapter für Abdeckscheiben	1	
	119.291	Gurtführung mini	1	
119.176		Set Gurt maxi SW 60/23 mm (für seitlich überbaut) VEKAVARIANT 2.0 Gr. 210	1	5
	119.422	170er Gurtscheibe maxi 23 mm	1	
	119.437.2	Walzenkapsel Welle SW 60 ▪ inkl. Kugellager 119.370	2	
	119.278	Abdeckscheibe innen	1	

© VEKA AG

Profilsatz und Sets für VEKAVARIANT 2.0 Gr. 210				
Art.-Nr.		**Bezeichnung**	**Anzahl pro Set**	**VE**
119.229		Set Lagerplatte VEKAVARIANT 2.0 Gr. 210	1	5
	119.012	KS-Trennplatte Mittel-/Bocklager 230/210	1	
	119.269.1	Einlauftrichter doppelt ▪ Einlauftrichter Oberteil ▪ Einlauftrichter Unterteil	1	
119.238.1		Set Statik-Lagerplatte VEKAVARIANT 2.0 Gr. 210	1	5
	119.238	Statik-Lagerplatte ▪ KS-Trennplatte ▪ Statiklager	1	
	141.460	Montageplatte	1	
	141.432.1	Flanschmutter M8 DIN 6923	1	
	119.269.1	Einlauftrichter doppelt ▪ Einlauftrichter Oberteil ▪ Einlauftrichter Unterteil	1	
	119.206.2	Dämmteil Statikkonsole (L)	1	
119.242.1		Set Statikkonsole VEKAVARIANT 2.0 Gr. 210	1	5
	119.242	Statikkonsole	1	
	141.460	Montageplatte	1	
	141.432.1	Flanschmutter M8 DIN 6923	1	
	119.206.2	Dämmteil Statikkonsole (L)	1	
119.246.1		Set Statikkonsole 2-tlg VEKAVARIANT 2.0 Gr. 210	1	5
	119.246	Statikkonsole 2-tlg. ▪ Statikkonsole Oberteil ▪ Statikkonsole Unterteil	1	
	141.426.01	Schraube M8 x 12 mm	2	
	141.460	Montageplatte	1	
	141.432.1	Flanschmutter M8 DIN 6923	1	
	119.206.2	Dämmteil Statikkonsole (L)	1	
	119.206.3	Dämmteil Statikkonsole (R)	1	
119.230		Set Lagerplatte Insektenschutz VEKAVARIANT 2.0 Gr. 210	1	5
	119.022	KS-Trennplatte Mittel-/Bocklager 250/210	1	
	119.269.1	Einlauftrichter doppelt ▪ Einlauftrichter Oberteil ▪ Einlauftrichter Unterteil	1	
119.284		Set Adapter Insektenschutz VEKAVARIANT 2.0 Gr. 210 ▪ Adapter für Insektenschutz L 119.284.2 ▪ Adapter für Insektenschutz R 119.284.3	1	10

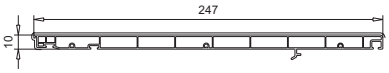
© VEKA AG

Profilsatz für VEKAVARIANT 2.0 Gr. 235

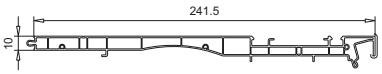


119.100 Profilsatz Standard

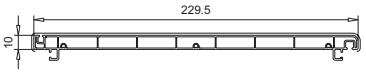
119.464
äußere Blende



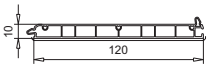
119.463
obere Blende



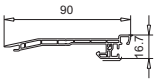
119.462
innere Blende (Revision)



119.261
untere Blende (Revision)

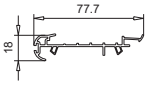


119.255
Abrollprofi

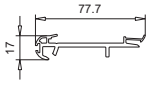


separat bestellen

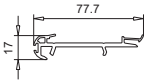
119.126
Basisprofil zum Einrasten



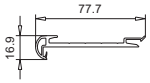
119.131
Basisprofil zum Einrasten



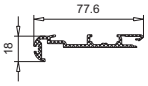
119.147
Basisprofil zum Einrasten



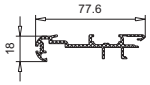
119.257
Basisprofil zum Verschrauben



119.258, Aluminium
Basisprofil zum Verschrauben

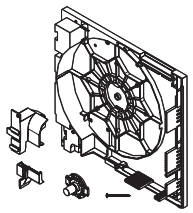


119.259, Aluminium
Basisprofil zum Verschrauben

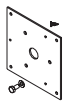


Sets für VEKAVARIANT 2.0 Gr. 235

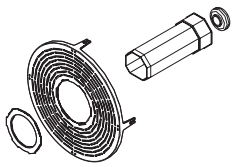
119.108
Set Basis Kopfstück L/R



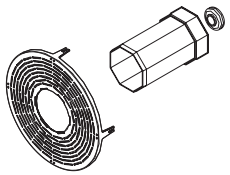
119.063
Set Kurbelgetriebe



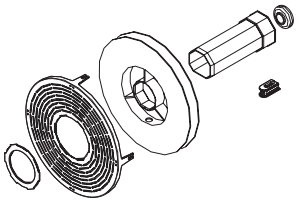
119.181
Set Getriebe/Motor SW 40



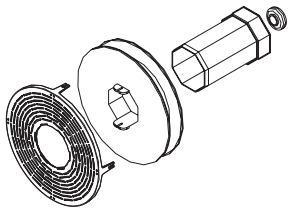
119.182
Set Getriebe/Motor SW 60



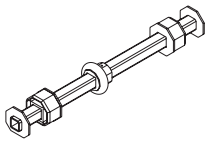
119.179
Set Gurt mini SW 40/15 mm



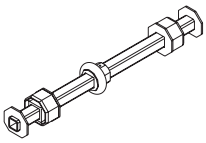
119.180
Set Gurt maxi SW 60/23 mm



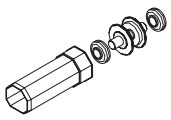
119.025
Set Doppelwellenlager SW 40



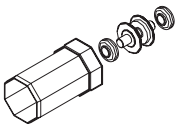
119.026
Set Doppelwellenlager SW 60



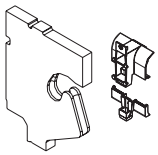
119.065
Set Mittel-Trennlager SW 40



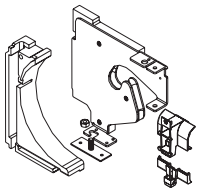
119.066
Set Mittel-Trennlager SW 60



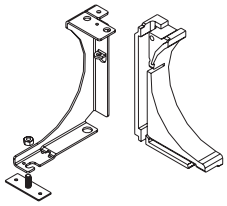
119.231
Set Lagerplatte



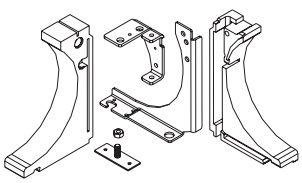
119.239.1
Set Statik-Lagerplatte



119.243.1
Set Statikkonsole

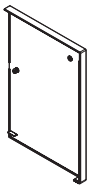
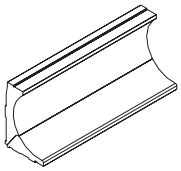
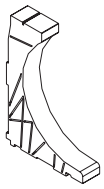
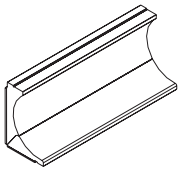
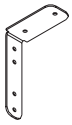
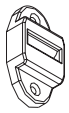
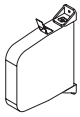


119.247.1
Set Statikkonsole 2-tlg.



© VEKA AG

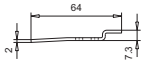
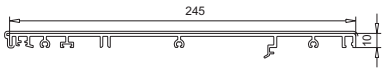
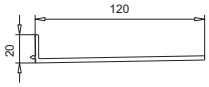
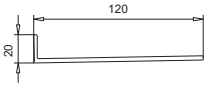
Zusatzartikel VEKAVARIANT 2.0 Gr. 235

119.282 Abdeckung L/R für Kopfstück 	119.295 Dämmkeil 2-teilig, 1 m 	119.294 Dämmkeil L/R für Kopfstück 	119.195 Dämmkeil für Schallisolierung 2-teilig, 1 m 
119.034 Distanzstück SW 40/⌀60 mm 	119.438 Adapter SW 40/SW 60 mm 	119.267 Adapter Revisionsblende für seitlich überbaut für Revision unten 	119.266 Distanzleiste für Revision unten 
119.148 Stützwinkel für seitlich überbaut 	119.395 Leitrolle für Gurt 23 mm 	119.060 Schwenkwickler 6 m für Gurt 15 mm 	112.443.000.036 Dichtung für Kopfstück 

Verbindungslaschen für:

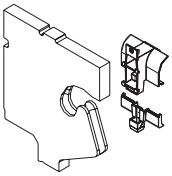
VEKA	Universal	Fremdsysteme				
						
119.214	119.217	119.213	119.215	119.216	119.218	119.219

Zusatzprofile VEKAVARIANT 2.0 Gr. 235

113.419.2 Verstärkung für Basisprofil 	104.418 äußere Blende, Aluminium 	
119.393 Winkelanschlussprofil 25 mm, Aluminium 	119.466.1 Winkelanschlussprofil Standard 20-120 mm 	119.466.2 Winkelanschlussprofil Universal 120 mm 



weitere Artikel für Insektenschutz auf Seite 7.30

119.465 Verbreiterungsprofil 	119.281 Set Adapter L/R 	119.232 Set Lagerplatte 

7

© VEKA AG

Profilsatz und Sets für VEKAVARIANT 2.0 Gr. 235				
Art.-Nr.		**Bezeichnung**	**Anzahl pro Set**	**VE**
119.100.1		Profilsatz Standard VEKAVARIANT 2.0 Gr. 235	1	
	119.464	äußere Blende	1	
	119.463	obere Blende	1	
	119.462	innere Blende	1	
	119.261	untere Blende	1	
	119.255	Abrollprofil	1	
119.108		Set Basis Kopfstück VEKAVARIANT 2.0 Gr. 235	1	5
	119.280.2	Kopfstück L ▪ inkl. Lagerzapfen 119.240	1	
	119.280.3	Kopfstück R ▪ inkl. Lagerzapfen 119.240	1	
	119.270.4	Einlauftrichter ▪ Einlauftrichter L Oberteil ▪ Einlauftrichter L Unterteil ▪ Einlauftrichter R Oberteil ▪ Einlauftrichter R Unterteil	1	
	141.008.035 000	Schraube ⌀3,5 x 35 mm	22	
119.181		Set Getriebe/Motor SW 40 VEKAVARIANT 2.0 Gr. 235	1	5
	119.436.2	Walzenkapsel Welle SW 40 ▪ inkl. Kugellager 119.370	1	
	119.277	Abdeckscheibe innen	2	
	119.276	Adapter für Abdeckscheiben	2	
119.182		Set Getriebe/Motor SW 60 VEKAVARIANT 2.0 Gr. 235	1	5
	119.437.2	Walzenkapsel Welle SW 60 ▪ inkl. Kugellager 119.370	1	
	119.277	Abdeckscheibe innen	2	
119.179		Set Gurt mini SW 40/15 mm VEKAVARIANT 2.0 Gr. 235	1	5
	119.419	190er Gurtscheibe mini 15 mm	1	
	119.436.2	Walzenkapsel Welle SW 40 ▪ inkl. Kugellager 119.370	2	
	119.277	Abdeckscheibe innen	1	
	119.276	Adapter für Abdeckscheiben	1	
	119.291	Gurtführung mini	1	
119.180		Set Gurt maxi SW 60/23 mm (für seitlich überbaut) VEKAVARIANT 2.0 Gr. 235	1	5
	119.420	190er Gurtscheibe maxi 23 mm	1	
	119.437.2	Walzenkapsel Welle SW 60 ▪ inkl. Kugellager 119.370	2	
	119.277	Abdeckscheibe innen	1	

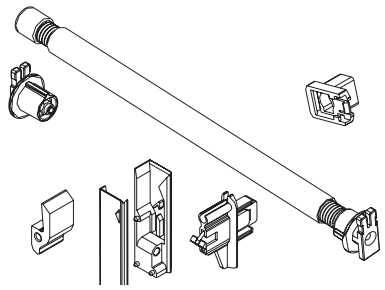
Technische Änderungen vorbehalten
Stand 12/2017 © VEKA AG

Profilsatz und Sets für VEKAVARIANT 2.0 Gr. 235				
Art.-Nr.		**Bezeichnung**	**Anzahl pro Set**	**VE**
119.231		Set Lagerplatte VEKAVARIANT 2.0 Gr. 235	1	5
	119.011	KS-Trennplatte Mittel-/Bocklager 250/235	1	
	119.269.1	Einlauftrichter doppelt ▪ Einlauftrichter Oberteil ▪ Einlauftrichter Unterteil	1	
119.239.1		Set Statik-Lagerplatte VEKAVARIANT 2.0 Gr. 235	1	5
	119.239	Statik-Lagerplatte ▪ KS-Trennplatte ▪ Statiklager	1	
	141.460	Montageplatte	1	
	141.432.1	Flanschmutter M8 DIN 6923	1	
	119.269.1	Einlauftrichter doppelt ▪ Einlauftrichter Oberteil ▪ Einlauftrichter Unterteil	1	
	119.207.2	Dämmteil Statikkonsole (L)	1	
119.243.1		Set Statikkonsole VEKAVARIANT 2.0 Gr. 235	1	5
	119.243	Statikkonsole	1	
	141.460	Montageplatte	1	
	141.432.1	Flanschmutter M8 DIN 6923	1	
	119.207.2	Dämmteil Statikkonsole (L)	1	
119.247.1		Set Statikkonsole 2-tlg VEKAVARIANT 2.0 Gr. 235	1	5
	119.247	Statikkonsole 2-tlg. ▪ Statikkonsole Oberteil ▪ Statikkonsole Unterteil	1	
	141.426.01	Schraube M8 x 12 mm	2	
	141.460	Montageplatte	1	
	141.432.1	Flanschmutter M8 DIN 6923	1	
	119.207.2	Dämmteil Statikkonsole (L)	1	
	119.207.3	Dämmteil Statikkonsole (R)	1	
119.232		Set Lagerplatte Insektenschutz VEKAVARIANT 2.0 Gr. 235	1	5
	119.021	KS-Trennplatte Mittel-/Bocklager 270/235	1	
	119.269.1	Einlauftrichter doppelt ▪ Einlauftrichter Oberteil ▪ Einlauftrichter Unterteil	1	
119.281		Set Adapter Insektenschutz VEKAVARIANT 2.0 Gr. 235 ▪ Adapter für Insektenschutz L 119.281.2 ▪ Adapter für Insektenschutz R 119.281.3	1	10

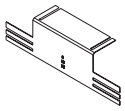
© VEKA AG

für Insektenschutz

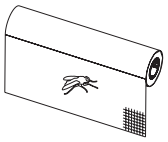
119.592.0
Set Insektenschutz VEKA
Zugschnur nicht abgebildet



119.595
Positions-
lehre



119.593
Aluminium-Welle mit Gaze
- Länge 6000 mm
- Elementhöhe bis ca. 1800 mm
- Farbe der Gaze: schwarz



119.594
Endleiste mit Griffmulde
- Länge 6000 mm
- Aluminium
- Farben: weiß und schwarz

112.165
Bürstendichtung



für Insektenschutz und VEKAVARIANT 2.0 Gr. 175

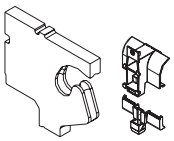
119.465
Verbreiterungsprofil



119.287
Set Adapter L/R



119.228
Set Lagerplatte



für Insektenschutz und VEKAVARIANT 2.0 Gr. 210

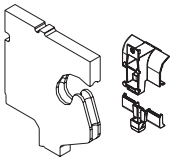
119.465
Verbreiterungsprofil



119.284
Set Adapter L/R



119.230
Set Lagerplatte



für Insektenschutz und VEKAVARIANT 2.0 Gr. 235

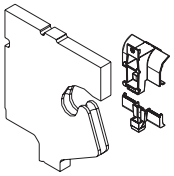
119.465
Verbreiterungsprofil



119.281
Set Adapter L/R

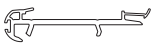


119.232
Set Lagerplatte



Technische Änderungen vorbehalten
Stand 12/2017 © VEKA AG

Zuordnung der VEKA Basisprofile und Verbindungslaschen zu Fenstersystemen

Basisprofile					
119.126 	119.131 	119.147 	119.257 	119.258 	119.259 
A	B	C	D	E	F

Verbindungslaschen						
119.213 	119.214 	119.215 	119.216 	119.217 	119.218 	119.219 
1	2	3	4	5	6	7

Systeme mit Bautiefe > 70 mm		Kombination	
aluplast			
Ideal 4000, Ideal 5000	70 mm	B	3
Ideal 6000	82 mm	B	3
Ideal 8000	85 mm	B	3
GEALAN			
S7000, S8000	74 mm	C	7
S9000	83 mm	C	7
mit Aluminium-Vorsatzblenden		F	7
Holzfenster			
		D	5
Internorm			
KF 300	80 mm	D	4
Inoutic			
Arcade, Elite	71 mm	B	3
Prestige	76 mm	B	3
Eforte	84 mm	B	5
KBE			
70 mm Systeme	70 mm	B	3
76 mm Systeme	76 mm	B	3
88 mm Systeme	88 mm	D	4
88 mm	88 mm	B	3
KÖMMERLING			
KÖMMERLING 70	70 mm	C	3
KÖMMERLING 76	76 mm	B	3
KÖMMERLING 88	88 mm	B	3
KÖMMERLING 88 Plus	88 mm	D	4

Systeme mit Bautiefe > 70 mm		Kombination	
LB. Profile			
PCD 70	70 mm	D	4
PCD 82	82 mm	C	3
REHAU			
Brillant-Design, Euro-Design	70 mm	C	1
Brillant-Design	80 mm	C	5
Synego	80 mm	C	1
Geneo	86 mm	C	1
Salamander			
Brügmann, HP 102	73 mm	D	5
Streamline	76 mm	C	4
bluEvolution	82 mm	C	5
bluEvolution	92 mm	C	5
Schüco			
Corona CT 70	70 mm	B	3/6
Corona SI 82	82 mm	B	5/6
TROCAL			
TROCAL 76	76 mm	B	3
TROCAL 88	88 mm	B	3
TROCAL 88 Plus	88 mm	D	4
VEKA			
SOFTLINE 70 AD/MD	70 mm	A	2
SOFTLINE 76 AD/MD	76 mm	A	2
SOFTLINE 82	82 mm	A	2
ALPHALINE 90 MD	90 mm	A	2
mit Aluminium-Vorsatzblenden		E	3

✓ = VEKA Empfehlung *-- = nicht mögliche Kombination bzw. keine VEKA Empfehlung*

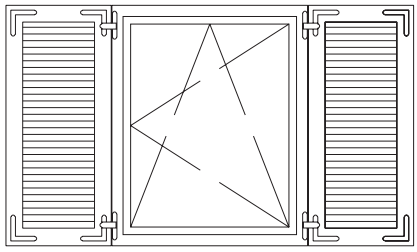
© VEKA AG

7

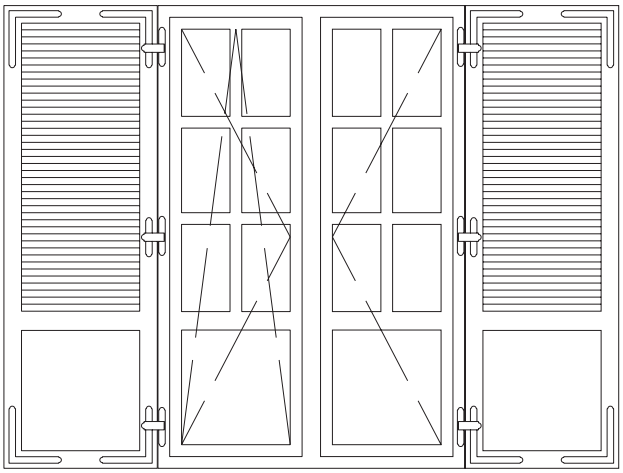
✓ = VEKA Empfehlung -- = nicht mögliche Kombination bzw. keine VEKA Empfehlung

Technische Änderungen vorbehalten
Stand 12/2017 © VEKA AG

Typenübersicht



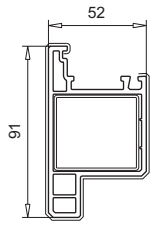
Drehladen für Fensterelemente



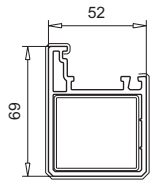
Drehladen für Türelemente

Profilübersicht VEKASUN 52

Rahmen

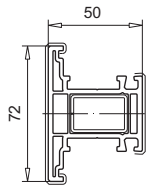


118.100
Verstärkung 113.006

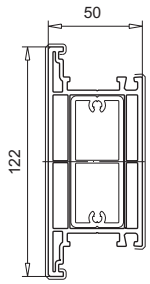


118.101
Verstärkung 113.006

Sprossen

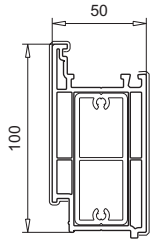


118.114
Verstärkung 113.019
Verbinder 118.117



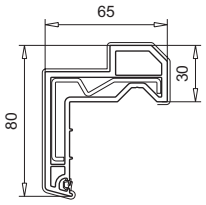
118.102
Alu-Verstärkung 115.006
Verbinder 118.115

Aufbauprofil

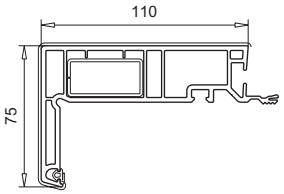


118.103
Alu-Verstärkung 115.006

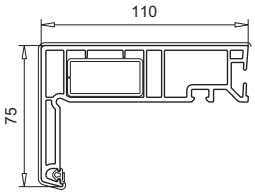
Zargenrahmen



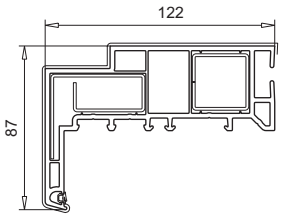
118.112
Verstärkung 113.007.2
Dichtung 112.166



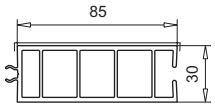
118.046
Verstärkung 113.004
Dichtung 112.166



118.046.2
Verstärkung 113.004
Dichtung 112.166

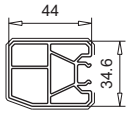


118.060.3
Verstärkung 113.335,
113.025 (optional)

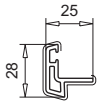


109.210*

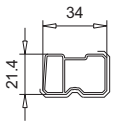
Anschlagleiste



118.107
Endkappe 118.108



109.345
Endkappe 109.353



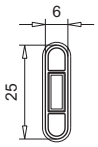
118.119
Aluminium-Abdeckprofil
Endkappe 118.120

*Folierung: keine Kennzeichnung = ohne ——— = beidseitig ------- = einseitig * = auf Anfrage*

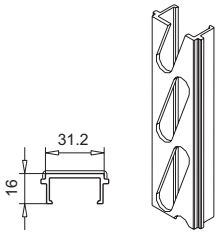
© VEKA AG

Profilübersicht VEKASUN 52

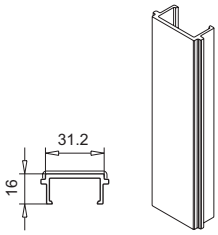
Feste Lamelle



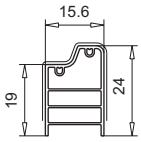
118.105
Verstärkung 115.005



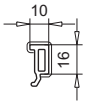
118.104.2
Halteleiste gestanzt
seitlich



118.104
Halteleiste ungestanzt
seitlich

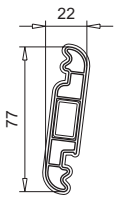


118.110
Lamellenendleiste
oben, unten

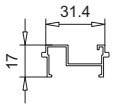


118.106
Halteleiste

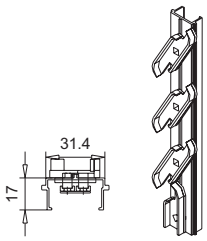
Bewegliche Lamelle



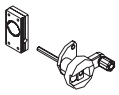
118.056
Verstärkung 115.004



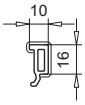
118.087
Halteleiste
oben, unten



118.086.1
Beschlagset
Drehknopf mit Getriebe
(seitlich)

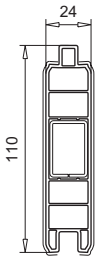


118.084
Drehknopf mit Getriebe

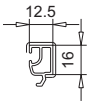


118.106
Halteleiste

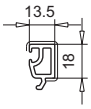
Füllungsprofil



118.109
Verstärkung 113.019



118.113
Aluminium-Halteleiste
Dichtung 112.261



107.096
Halteleiste
Dichtung 112.261

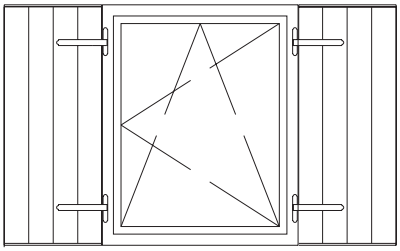
Info

Detaillierte Informationen zum Sondersystem VEKASUN 52 beinhaltet die Technische Information Nr. 100-017.

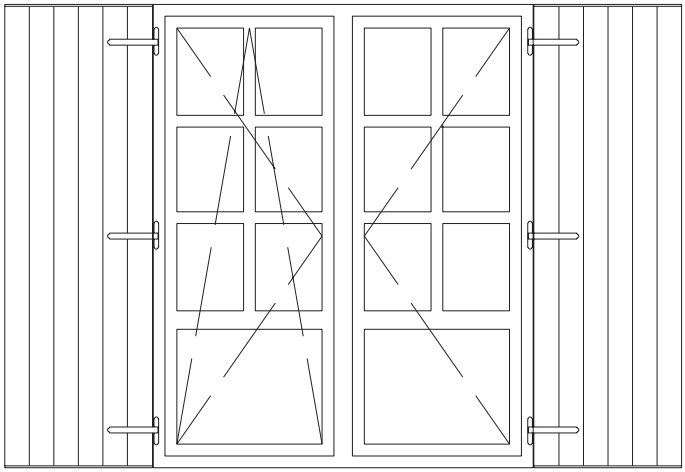
*Folierung: keine Kennzeichnung = ohne ——— = beidseitig ------- = einseitig * = auf Anfrage*

© VEKA AG

Typenübersicht



SCURO für Fensterelemente

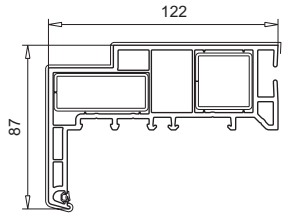


SCURO für Türelemente

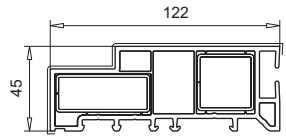
Technische Änderungen vorbehalten
Stand 12/2017 © VEKA AG

Profilübersicht SCURO

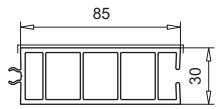
Zargenrahmen



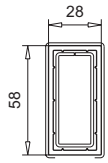
118.060.1
Verstärkung 113.047,
113.025 (optional)



118.060.2
Verstärkung 113.047,
113.025 (optional)

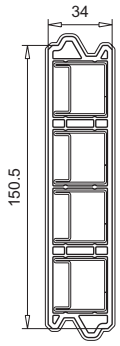


109.210*

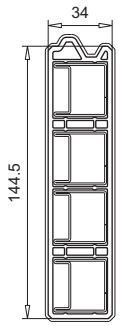


109.082
Verstärkung 113.047

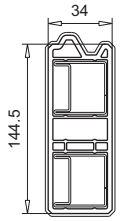
Brüstungsprofil



118.061
Verstärkung 113.334
Endkappe 118.065

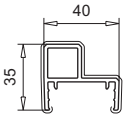


118.062
Verstärkung 113.334
Endkappe 118.067

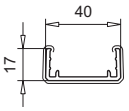


118.068
Verstärkung 113.334
Endkappe 118.069

Stulpprofil



118.063
Endkappe 118.066



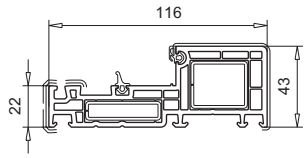
118.064

7

*Folierung: keine Kennzeichnung = ohne ——— = beidseitig ------- = einseitig * = auf Anfrage*

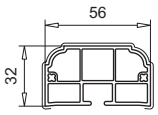
Profilübersicht DANLINE 70

Blendrahmen



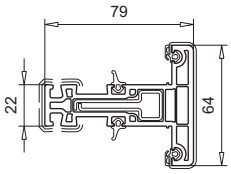
101.270*
Verstärkung 113.028,
113.002

Ziersprosse



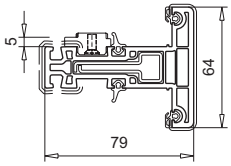
109.621*
Endkappe 109.624

T-Profil



102.304*
Verstärkung 113.037

Stulpprofil



102.304*
Verstärkung 113.037
Endkappe 109.622



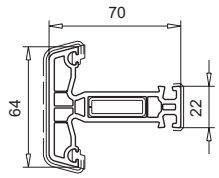
109.638
Distanzleiste

*Folierung: keine Kennzeichnung = ohne ——— = beidseitig ------- = einseitig * = auf Anfrage*

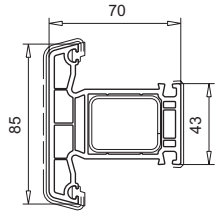
© VEKA AG

Profilübersicht DANLINE 70

Flügelsprossen

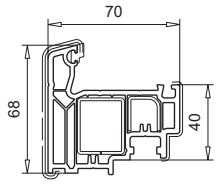


102.237
Flügelsprosse nflb.
Verstärkung 113.020

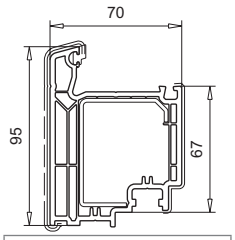


102.218
Verstärkung 113.271,
113.271.4

Flügel



103.325*
Flügelsprosse nflb.
Verstärkung 113.002,
113.002.3, 113.036



103.326*
Verstärkung 113.038.2

T-Profile	für Flügel	Verbinder inkl. Dichtplatte	Dichtstopfen horizontal
102.218	103.326	106.300.1	106.086
102.237	103.325, 103.326	106.239.1	--

Info

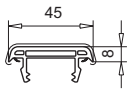
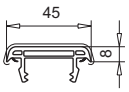
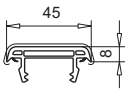
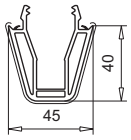
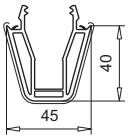
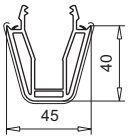
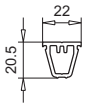
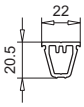
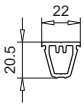
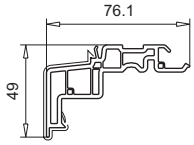
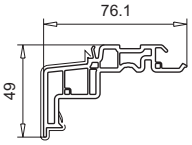
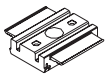
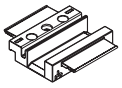
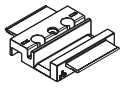
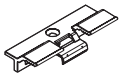
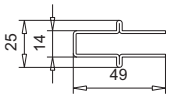
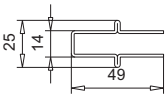
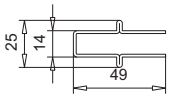
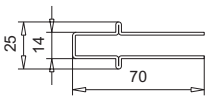
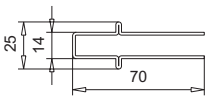
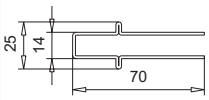
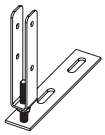
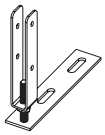
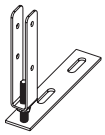
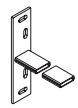
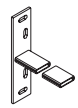
Detaillierte Informationen zum Sondersystem DANLINE 70 beinhaltet die Technische Information Nr. 100-025.

*Folierung: keine Kennzeichnung = ohne ——— = beidseitig ------- = einseitig * = auf Anfrage*

7

Technische Änderungen vorbehalten
Stand 12/2017 © VEKA AG

Profilübersicht Systemkopplung

	70 mm	76 mm	82 mm
Kopplung vertikal	 116.210	 116.210	 116.210
	 116.211	 116.211	 116.211
	 116.213	 116.213	 116.213
Kopplung horizontal	 116.212		 116.212
Zubehör	 109.571 Abstandhalter vertikal und horizontal	 109.133 Abstandhalter vertikal	 109.672 Abstandhalter vertikal und horizontal
			 109.673 Abstandhalter horizontal
Verstärkungen	 113.347	 113.347	 113.347
	 113.348	 113.348	 113.348
Montagehalter	 141.446.1	 141.446.1	 141.446.1
	 141.447	 141.447	 141.447

Info

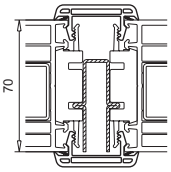
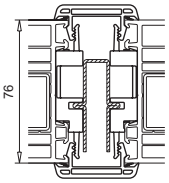
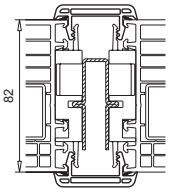
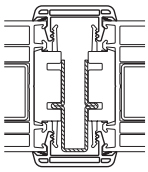
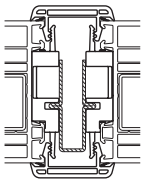
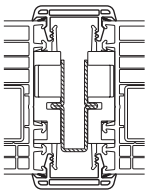
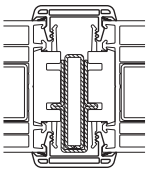
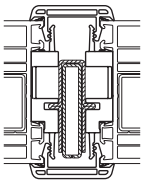
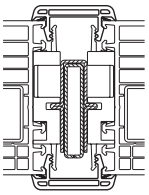
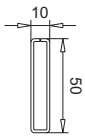
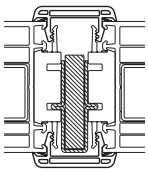
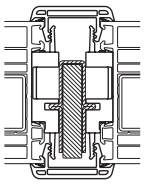
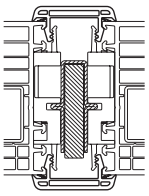
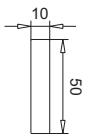
Detaillierte Informationen zur Systemkopplung beinhaltet die Technische Information Nr. 100-015.

*Folierung: keine Kennzeichnung = ohne ——— = beidseitig ------- = einseitig * = auf Anfrage*

Vertikaler Kopplungsbereich, Variante A

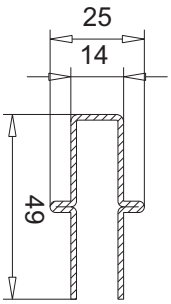
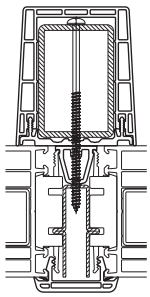
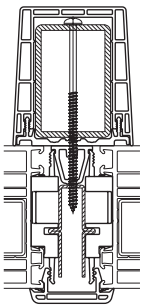
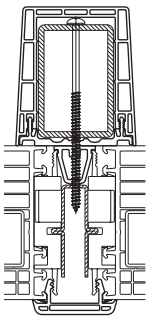
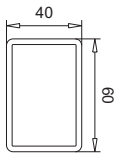
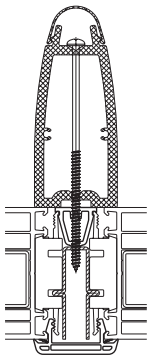
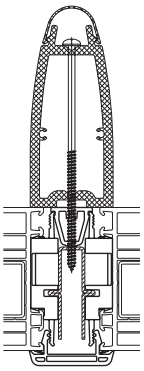
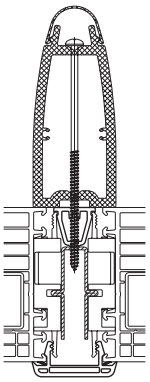
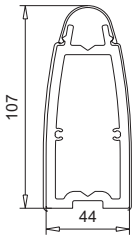
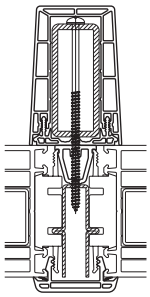
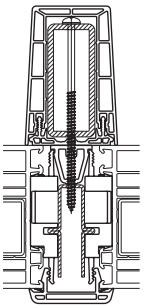
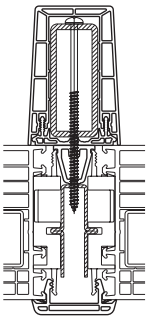
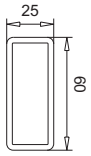
Bitte beachten!

Der vertikale Kopplungsbereich kann in zwei Varianten ausgeführt werden.
Variante A mit Basisverstärkung 113.347 und Variante B mit 113.348.
Nachfolgend sind die einzelnen Kopplungsmöglichkeiten zu den Varianten schematisch dargestellt.

Basis-verstärkung A	Systemkopplung		Einsatzbereich für Bautiefe			Zusatz-verstärkung
			70 mm	76 mm	82 mm	
	Variante	vorh. Trägheitsmoment X Y	SOFTLINE	SOFTLINE	SOFTLINE	
25, 14, 49 113.347	A1	I_y = 3,72 cm⁴				
	A1.1	I_y = 3,72 cm⁴				
	A1.2	I_y = 8,08 cm⁴				 113.013
	A1.3	I_y = 14,14 cm⁴				 113.013.3

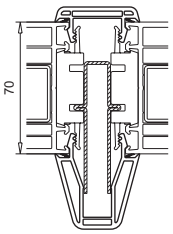
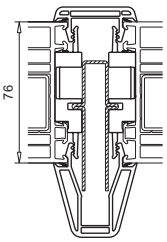
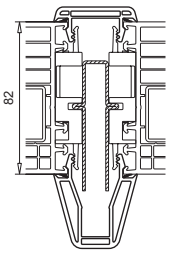
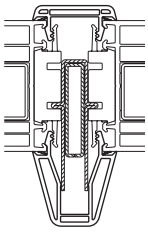
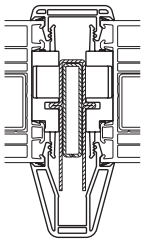
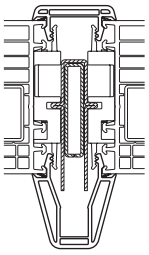
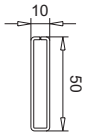
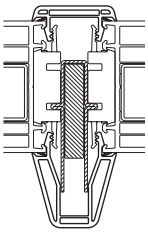
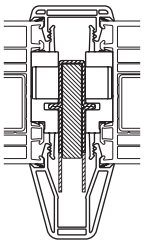
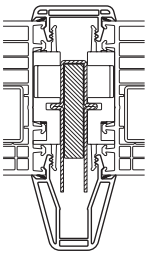
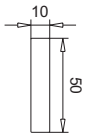
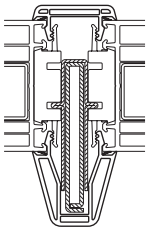
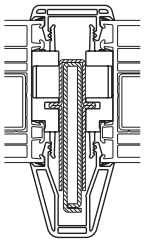
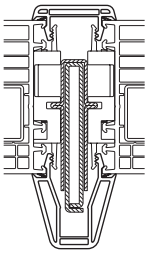
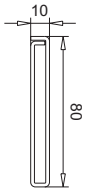
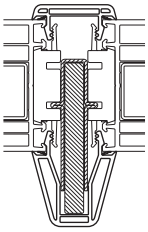
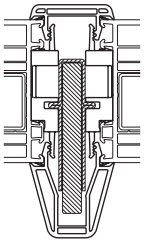
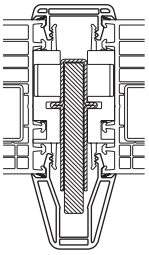
© VEKA AG

Vertikaler Kopplungsbereich, Variante A

Basis-verstärkung A	Systemkopplung		Einsatzbereich für Bautiefe			Zusatz-verstärkung
			70 mm	76 mm	82 mm	
	Variante	vorh. Trägheitsmoment X Y	SOFTLINE	SOFTLINE	SOFTLINE	
 113.347	A2.2	I_y = 30,22 cm⁴				 113.011.3
	A3.1	I_y = 36,05 cm⁴				 115.007 115.008
	A4.1	I_y = 22,91 cm⁴				 113.398.3

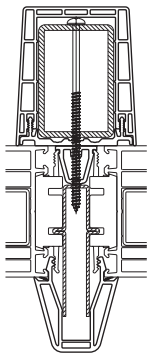
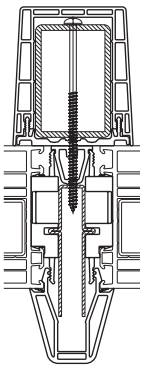
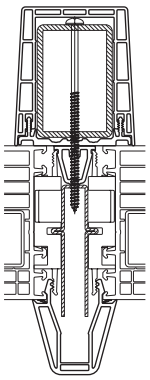
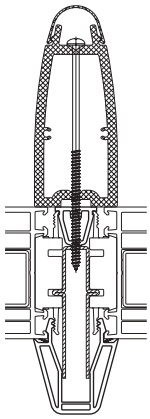
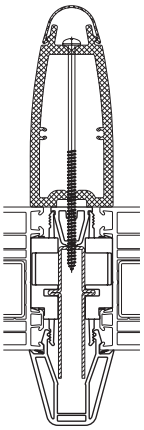
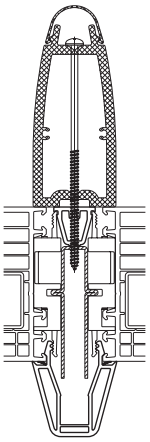
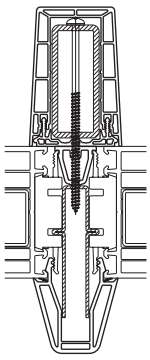
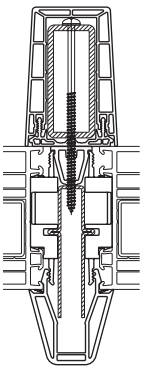
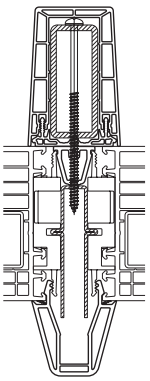
7

Vertikaler Kopplungsbereich, Variante B

Basis-verstärkung B	Systemkopplung		Einsatzbereich für Bautiefe			Zusatz-verstärkung
			70 mm	76 mm	82 mm	
	Variante	vorh. Trägheitsmoment X Y	SOFTLINE	SOFTLINE	SOFTLINE	
25, 14, 70 113.348	B1	I_y = 10,44 cm⁴				
	B1.1	I_y = 14,80 cm⁴				 113.013
	B1.2	I_y = 20,86 cm⁴				 113.013.3
	B1.3	I_y = 31,66 cm⁴				 113.149.2
	B1.4	I_y = 53,07 cm⁴				 113.120.3

© VEKA AG

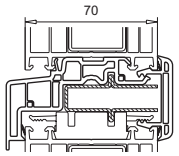
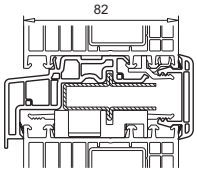
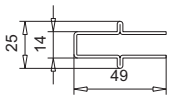
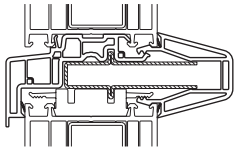
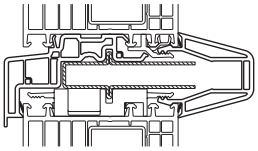
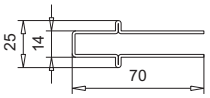
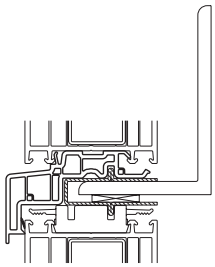
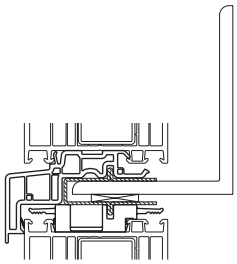
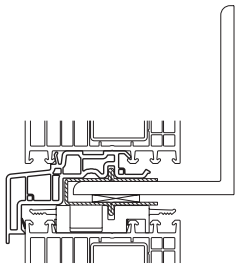
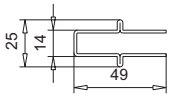
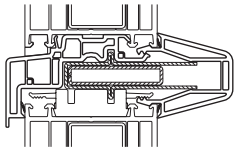
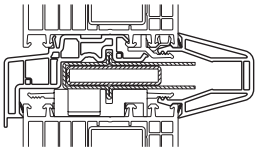
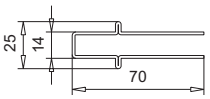
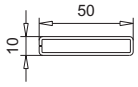
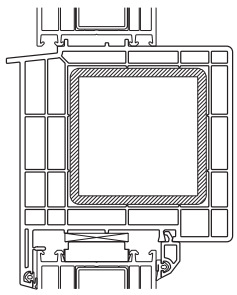
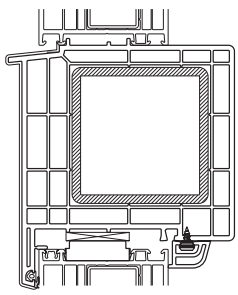
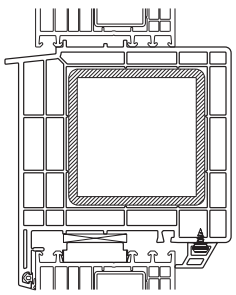
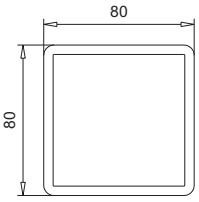
Vertikaler Kopplungsbereich, Variante B

Basis-verstärkung B	Systemkopplung		Einsatzbereich für Bautiefe			Zusatz-verstärkung
			70 mm	76 mm	82 mm	
	Variante	vorh. Trägheitsmoment X Y	SOFTLINE	SOFTLINE	SOFTLINE	
25 14 70 113.348	B2	I_y = 36,94 cm⁴				40 60 113.011.3
	B3	I_y = 42,77 cm⁴				107 44 115.007 115.008
	B4	I_y = 29,63 cm⁴				25 60 113.398.3

7

© VEKA AG

Horizontaler Kopplungsbereich, Variante D

Systemkopplung		Einsatzbereich für Bautiefe			Verstärkungen
		70 mm	76 mm	82 mm	
Vari-ante	vorh. Trägheitsmoment X / Y	SOFTLINE	SOFTLINE	SOFTLINE	
D1	I_y = 3,72 cm⁴ (Statik über seitliche Befestigungsanker)		--		 113.347
D1.1	I_y = 10,44 cm⁴ (Statik über seitliche Befestigungsanker)		--		 113.348
D2	I_y = 3,72 cm⁴ (Statik über Bauanschlüsse)				 113.347 und Winkel
D3	I_y = 14,80 cm⁴ (Statik über seitliche Befestigungsanker)		--		 113.348 und  113.013
D4	I_y = 137,40 cm⁴ (Statik über seitliche Befestigungsanker)				 113.207.5

7

© VEKA AG

Anhang

Änderungshistorie---------- 8.3



8

© VEKA AG

Änderungen von Version 100-104f zu 100-104g		
Neu / Entfernt	**Bezeichnung/Änderung/Anmerkung**	**Kapitel**
Neu	SOFTLINE 76 AD/MD	2
Neu	SOFTLINE 82 SE	2
Neu	SOFTLINE 82 NL erweitert ▪ 102.334, 102.335, 102.336 und 102.336.2	2
Neu	SOFTLINE 76 Zusatzprofile	6
Neu	Abrollprofil 108.140	6
Neu	Fensterbankanschlussprofil 110.119	6
Neu	Winkelendschiene 251.024	6
Neu	VEKASLIDE 82, ▪ Aluminium-Vorsatzblende 104.344 und 104.345 ▪ Dicht-Sets	7
Neu	VEKAVARIANT ▪ Basisprofile ▪ Verbindungslaschen ▪ Statik-Lagerplatten ▪ Statikkonsolen 1-tlg. ▪ Statikkonsolen 2-tlg.	7
Neu	SCURO ▪ Brüstungsprofil 118.068 ▪ Endkappe 118.069	7
Neu	Anhang ▪ Änderungshistorie	8
Entfernt	TOPLINE 70 AD	2
Entfernt	TOPLINE 104	2
Entfernt	SWINGLINE	2
Entfernt	ALPHALINE 90 MD	2

© VEKA AG

© VEKA AG

VEKA AG
Ein Unternehmen der Laumann Gruppe
Dieselstraße 8
48324 Sendenhorst
Telefon 0049 (0)2526 29-4880
Telefax 0049 (0)2526 29-4995
E-Mail technik@veka.com
www.veka.com

Das Qualitätsprofil
★ ★ ★ ★ ★ ★ ★